

BESCHLUSSVORLAGE

Vorlage Nr.: GBIII/0103/2025-1
Status: öffentlich
Geschäftsbereich: GB III Finanzverwaltung
Datum: 16.12.2025

Haushalt 2026

Beratungsfolge:

Datum	Gremium
15.01.2026	Haupt- und Finanzausschuss

I. SACHVORTRAG:

Der Entwurf der Haushaltssatzung 2026 mit Haushaltsplan und Finanzplanung wurde dem Stadtrat am 11.12.2025 übergeben.

Die wichtigsten Eckdaten sind folgende:

Der Haushaltsplan hat ein Volumen von 101.541.500 € im Verwaltungshaushalt und 26.742.500 € im Vermögenshaushalt.

Die Zuführung zum Vermögenshaushalt beträgt 506.400 €.

Um den Haushalt auszugleichen, ist 2026 eine Rücklagenentnahme in Höhe von 18.691.600 € notwendig. Es sind keine Kreditaufnahmen in städtischen Haushalt eingeplant.

Die Kreditaufnahme im Bereich der Stadtwerke Garching beläuft sich auf 1.000.000 €.

Die aktualisierte Haushaltssatzung ist in der Anlage beigefügt.

II. BESCHLUSSVORSCHLAG:

Der Haupt- und Finanzausschuss empfiehlt dem Stadtrat den Beschluss

- der Haushaltssatzung 2026 und den Haushaltsplan 2026 mit Anlagen.
- Des Finanzplans 2027 bis 2029 als Anlage zum Haushaltsplan 2026.

Folgende Änderungen sind aufzunehmen:

Anlage/n:

1 - Haushalt 2026

2 - 02 Satzung Stand 09.12



UNIVERSITÄTSSTADT
GARCHING.

Haushaltssatzung

und

Haushaltsplan

2026

Inhaltsübersicht

Haushalt 2026

	Seite
Haushaltssatzung der Stadt Garching b. München	I
Vorbericht	III
• Übersicht über Eigenbetriebe und Beteiligungen Schuldenstand (Stadt und Stadtwerke)	XXI
• Rücklagenübersicht	XXVI
• Grafiken zum Haushalt	XXVII
• Statistische Zahlen	XXXVII
Haushalt	
• Verwaltungshaushalt	1
• Vermögenshaushalt	197
Anlagen	
Gesamtplan	
1. Zusammenfassung der Einnahmen, Ausgaben und Verpflichtungsermächtigungen	319
2. Haushaltsquerschnitt	321
3. Gruppierungsübersicht	329
4. Finanzierungsübersicht	337
5. Übersicht zur Beurteilung der dauernden Leistungsfähigkeit	338
6. Deckungskreise und Budgets	339
Finanz- / Investitionsplanung	
1. Finanzplanung Einnahmen und Ausgaben nach Arten	353
2. Finanzplanung für Investitionen nach Aufgabenbereichen	357
3. Investitionsmaßnahmen (Investitionsprogramm)	361
Stellenplan / Stellenübersicht	
• Für die Beamten, Angestellten und Arbeiter	389



Haushaltssatzung Stadt Garching b. München für das Haushaltsjahr 2026

Aufgrund des Art. 63 ff der Gemeindeordnung erlässt die Stadt Garching b. München folgende

Haushaltssatzung:

§ 1

Der als Anlage beigefügte Haushaltsplan für das Haushaltsjahr 2025 wird hiermit festgesetzt; er schließt

im Verwaltungshaushalt

in den Einnahmen mit	101.541.500 €
in den Ausgaben mit	101.541.500 €

und im Vermögenshaushalt

in den Einnahmen mit	26.742.500 €
in den Ausgaben mit	26.742.500 €

ab.

§ 2

Der Gesamtbetrag der **Kreditaufnahmen** für Investitionen und Investitionsförderungsmaßnahmen wird auf **0 €** festgesetzt.

Kreditaufnahmen für Investitionen der "Stadtwerke Garching" sind **1.000.000 €** vorgesehen.

§ 3

Verpflichtungsermächtigungen im Vermögenshaushalt werden nicht festgesetzt.

Verpflichtungsermächtigungen im Wirtschaftsplan der "Stadtwerke Garching" werden nicht festgesetzt.

§ 4

Die **Steuersätze** (Hebesätze) für nachstehende Gemeindesteuern werden wie folgt festgesetzt:

1. Grundsteuer

- | | |
|---|-----------------|
| a) für die land- und forstwirtschaftlichen Betriebe (A) | 260 v.H. |
| b) für die Grundstücke (B) | 325 v.H. |

2. Gewerbesteuer	330 v.H.
------------------	-----------------

§ 5

Der Höchstbetrag der **Kassenkredite** zur rechtzeitigen Leistung von Ausgaben nach dem Haushaltsplan wird auf **8.000.000 €** festgesetzt.

Der Höchstbetrag der **Kassenkredite** zur rechtzeitigen Leistung von Ausgaben nach dem Wirtschaftsplan der "Stadtwerke Garching" wird auf **300.000 €** festgesetzt.

§ 6

Diese Haushaltssatzung tritt mit dem 1. Januar 2026 in Kraft.

Garching, _____

STADT GARCHING B. MÜNCHEN

Dr. Dietmar Gruchmann
Erster Bürgermeister

Vorbericht

– gemäß § 2 Abs. 2 Nr. 1 KommHV –

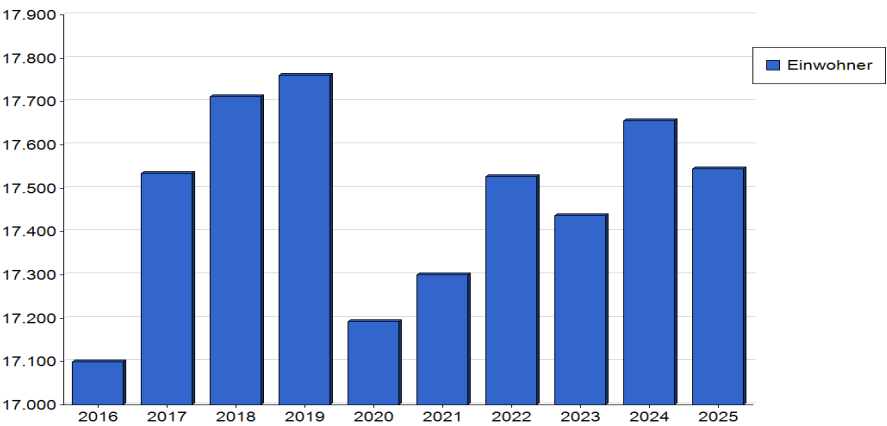
Vorbericht
zum Haushaltsplan der Stadt Garching b. München für das Haushaltsjahr 2026

I. Statistische Angaben

Gemeindegröße: 28,1646 km²

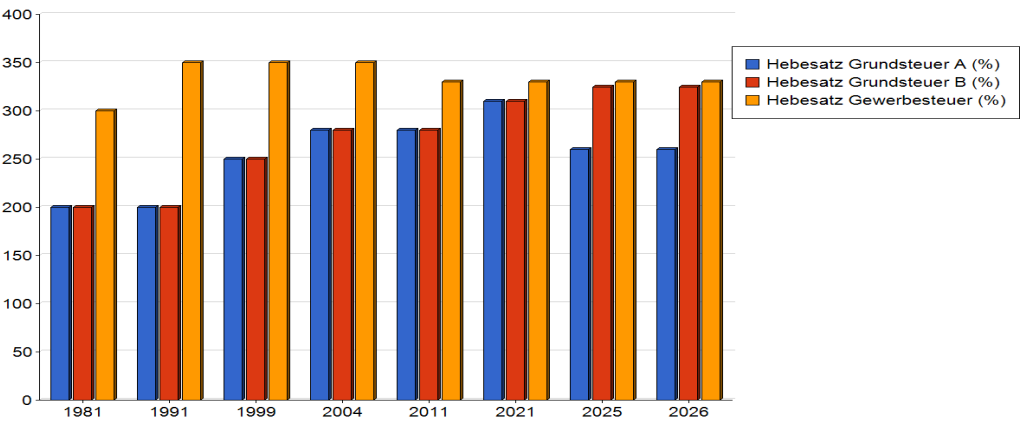
Entwicklung der Einwohnerzahlen mit Stand jeweils zum 31.12. eines Jahres
(Ausnahme: Vorjahr mit Stand 30.09.):

Bezeichnung/Jahr	2016	2017	2018	2019	2020	2021	2022	2023	2024	2025
Einwohner	17.099	17.534	17.711	17.760	17.192	17.300	17.526	17.437	17.656	17.545



Überblick über die Steuerhebesätze

Bezeichnung/Jahr	1981 (%)	1991 (%)	1999 (%)	2004 (%)	2011 (%)	2021 (%)	2025 (%)	2026 (%)
Hebesatz Grundsteuer A	200	200	250	280	280	310	260	260
Hebesatz Grundsteuer B	200	200	250	280	280	310	325	325
Hebesatz Gewerbesteuer	300	350	350	350	330	330	330	330



II. Entwicklung der wichtigsten Einnahme- und Ausgabearten in den Haushaltsjahren 2024 bis 2026

1. Vorjahre

Das Haushaltsvolumen der Jahre 2024 - 2026 entwickelt sich wie folgt:

Bezeichnung	Ergebnis 2024	Ansatz 2025	+/-	Ansatz 2026	+/-
VWHH gesamt über 3 Jahre	106.867.206	104.738.100	➡	101.541.500	➡

Bezeichnung	Ergebnis 2024	Ansatz 2025	+/-	Ansatz 2026	+/-
VMHH gesamt Planjahr-2 bis Planjahr	35.575.321	65.064.900	⬆	26.742.500	⬇

Verwaltungshaushalt-Veränderung Planjahr gegenüber Vorjahr

Einnahmen/Bezeichnung	Ansatz 2025	Ansatz 2026	+/-
0 - Steuern, allgemeine Zuweisungen	86.932.000	85.117.300	➡
1 - Einnahmen aus Verwaltung und Betrieb	14.087.300	14.235.000	➡
2 - Sonstige Finanzeinnahmen	3.718.800	2.189.200	⬇
Einnahmen gesamt	104.738.100	101.541.500	➡

Ausgaben/Bezeichnung	Ansatz 2025	Ansatz 2026	+/-
4 - Personalausgaben	18.648.400	20.679.000	⬆
5 - Sächlicher Verwaltungs- und Betriebsaufwand (HGR 5)	16.574.200	15.419.300	⬆
6 - Sächlicher Verwaltungs- und Betriebsaufwand (HGR 6)	7.231.100	7.705.000	⬆
7 - Zuweisungen und Zuschüsse (nicht für Investitionen)	10.309.200	11.175.800	⬆
8 - Sonstige Finanzausgaben	51.975.200	46.562.400	⬆
Ausgaben gesamt	104.738.100	101.541.500	➡
Ergebnis E-A	0	0	➡

Vermögenshaushalt-Veränderung Planjahr gegenüber Vorjahr

Einnahmen/Bezeichnung	Ansatz 2025	Ansatz 2026	+/-
3 - Einnahmen des Vermögenshaushalts	65.064.900	26.742.500	⬇
Einnahmen gesamt	65.064.900	26.742.500	⬇

Ausgaben/Bezeichnung	Ansatz 2025	Ansatz 2026	+/-
9 - Ausgaben des Vermögenshaushalts	65.064.900	26.742.500	⬆
Ausgaben gesamt	65.064.900	26.742.500	⬆
Ergebnis E-A	0	0	➡

Das Gesamthaushaltsvolumen 2026 beträgt 128.284.000,00

Entwicklung der Rechnungsergebnisse Vorjahre

Bezeichnung	Ergebnis 2023	Ergebnis 2024	+/-	Ansatz 2025	+/-
Volumen Verwaltungshaushalt	98.011.283	106.867.206	↑	104.738.100	→
Volumen Vermögenshaushalt	53.586.911	35.575.321	↓	65.064.900	↑
Zuführungen an die allgemeine Rücklage	23.316.401	0	↓	0	→
Entnahmen aus der allgemeinen Rücklage	0	7.663.508	↑	49.962.400	↑
Zuführung an die Sonderrücklage U-Bahn	706.600	0	↓	0	→
Entnahmen aus der Sonderrücklage U-Bahn	0	0	→	0	→

III. Haushalt 2026

1. Verwaltungshaushalt

Entwicklung gesamt

Einnahmen/Bezeichnung	Ergebnis 2024	Ansatz 2025	+/-	Ansatz 2026	+/-	Finanzplan 2027	+/-	Finanzplan 2028	+/-	Finanzplan 2029	+/-
0 - Steuern, allgemeine Zuweisungen	86.638.654	86.932.000	➡	85.117.300	➡	87.717.300	➡	89.173.200	➡	92.413.200	➡
1 - Einnahmen aus Verwaltung und Betrieb	14.057.421	14.087.300	➡	14.235.000	➡	14.267.600	➡	14.364.100	➡	14.595.600	➡
2 - Sonstige Finanzeinnahmen	6.171.131	3.718.800	⬇	2.189.200	⬇	1.598.500	⬇	1.641.900	➡	1.640.500	➡
Einnahmen gesamt	106.867.206	104.738.100	➡	101.541.500	➡	103.583.400	➡	105.179.200	➡	108.649.300	➡

Ausgaben/Bezeichnung	Ergebnis 2024	Ansatz 2025	+/-	Ansatz 2026	+/-	Finanzplan 2027	+/-	Finanzplan 2028	+/-	Finanzplan 2029	+/-
4 - Personalausgaben	16.874.279	18.648.400	⬆	20.679.000	⬆	20.856.400	➡	21.107.100	➡	21.636.900	➡
5 - Sächlicher Verwaltungs- und Betriebsaufwand (HGR 5)	13.057.218	16.574.200	⬆	15.419.300	⬆	15.088.300	➡	14.491.000	➡	14.510.200	➡
6 - Sächlicher Verwaltungs- und Betriebsaufwand (HGR 6)	5.901.482	7.231.100	⬆	7.705.000	⬆	7.226.800	⬆	7.405.400	➡	7.396.500	➡
7 - Zuweisungen und Zuschüsse (nicht für Investitionen)	9.887.164	10.309.200	➡	11.175.800	⬆	11.308.900	➡	11.445.000	➡	11.473.100	➡
8 - Sonstige Finanzausgaben	61.147.063	51.975.200	⬇	46.562.400	⬇	49.103.000	⬆	50.730.700	➡	53.632.600	⬆
Ausgaben gesamt	106.867.206	104.738.100	➡	101.541.500	➡	103.583.400	➡	105.179.200	➡	108.649.300	➡
Ergebnis E-A	0	0	➡	0	➡	0	➡	0	➡	0	➡

Entwicklung der Einnahmen:

Entwicklung Einnahmen/Steuern und Zuweisungen

Einnahmen/Bezeichnung	Ergebnis 2024	Ansatz 2025	+/-	Ansatz 2026	+/-	Finanzplan 2027	+/-	Finanzplan 2028	+/-	Finanzplan 2029	+/-
00 - Realsteuern	61.952.339	61.442.000	➡	57.442.000	⬆	58.442.000	➡	59.442.000	➡	64.442.000	⬆
01 - Gemeindeanteile an Gemeinschaftssteuern	21.640.459	22.416.000	➡	24.358.600	⬆	25.958.600	⬆	26.414.500	➡	24.654.500	⬆
02 - Andere Steuern	38.467	38.000	➡	38.000	➡	38.000	➡	38.000	➡	38.000	➡
06 - Sonstige allgemeine Zuweisungen	2.747.454	2.836.000	➡	3.078.700	⬆	3.078.700	➡	3.078.700	➡	3.078.700	➡
08 - Allgemeine Zuweisungen aus besonderen Abrechnungsverfahren	259.935	200.000	⬇	200.000	➡	200.000	➡	200.000	➡	200.000	➡
Einnahmen gesamt	86.638.654	86.932.000	➡	85.117.300	➡	87.717.300	➡	89.173.200	➡	92.413.200	➡

2. Vermögenshaushalt

Entwicklung gesamt

Einnahmen/Bezeichnung	Ergebnis 2024	Ansatz 2025	+/-	Ansatz 2026	+/-	Finanzplan 2027	+/-	Finanzplan 2028	+/-	Finanzplan 2029	+/-
3 - Einnahmen des Vermögenshaushalts	35.575.321	65.064.900	▲	26.742.500	▼	32.845.300	▲	51.990.500	▲	53.734.300	▶
Einnahmen gesamt	35.575.321	65.064.900	▲	26.742.500	▼	32.845.300	▲	51.990.500	▲	53.734.300	▶

Ausgaben/Bezeichnung	Ergebnis 2024	Ansatz 2025	+/-	Ansatz 2026	+/-	Finanzplan 2027	+/-	Finanzplan 2028	+/-	Finanzplan 2029	+/-
9 - Ausgaben des Vermögenshaushalts	35.575.321	65.064.900	▲	26.742.500	▼	32.845.300	▲	51.990.500	▲	53.734.300	▶
Ausgaben gesamt	35.575.321	65.064.900	▲	26.742.500	▼	32.845.300	▲	51.990.500	▲	53.734.300	▶
Ergebnis E-A	0	0	▶	0	▶	0	▶	0	▶	0	▶

Entwicklung der Einnahmen:

Einnahmen/Bezeichnung	Ergebnis 2024	Ansatz 2025	+/-	Ansatz 2026	+/-	Finanzplan 2027	+/-	Finanzplan 2028	+/-	Finanzplan 2029	+/-
30 - Zuführung vom Verwaltungshaushalt	20.546.461	10.818.200	▼	506.400	▼	1.868.000	▲	1.664.800	▼	2.092.100	▲
31 - Entnahme aus Rücklagen	7.663.508	49.962.400	▲	18.691.600	▼	0	▼	18.880.500	▲	1.197.000	▼
32 - Rückflüsse von Darlehen	23.928	23.900	▶	23.900	▶	23.900	▶	23.900	▶	23.900	▶
34 - Einnahmen aus der Veräußerung von Sachen des Anlagevermögens	3.100	302.200	▲	20.000	▼	30.610.000	▲	9.130.000	▼	20.030.000	▲
35 - Beiträge und ähnliche Entgelte	6.087.832	866.300	▼	4.114.200	▲	0	▼	0	▶	0	▶
36 - Zuweisungen und Zuschüsse für Investitionen und Investitionsförderungsmaßnahmen	1.250.492	3.091.900	▲	3.386.400	▲	343.400	▼	291.300	▼	391.300	▲
37 - Einnahmen aus Krediten und inneren Darlehen	0	0	▶	0	▶	0	▶	22.000.000	▲	30.000.000	▲
Einnahmen gesamt	35.575.321	65.064.900	▲	26.742.500	▼	32.845.300	▲	51.990.500	▲	53.734.300	▶

Entwicklung der Ausgaben:

Ausgaben/Bezeichnung	Ergebnis 2024	Ansatz 2025	+/-	Ansatz 2026	+/-	Finanzplan 2027	+/-	Finanzplan 2028	+/-	Finanzplan 2029	+/-
91 - Zuführungen an Rücklagen	0	0	▶	0	▶	10.632.600	▲	0	▼	0	▶
93 - Ausgaben für den Erwerb von Sachen des Anlagevermögens (ohne Baumaßnahmen)	9.803.443	29.343.800	▲	6.439.700	▼	2.619.800	▼	2.116.300	▼	2.073.300	▶
94 - Hochbaumaßnahmen (Gebäude)	21.124.679	24.205.000	▲	6.260.000	▼	12.095.000	▲	41.555.000	▲	43.885.000	▶
95 - Infrastrukturvermögen/Tiefbaumaßnahmen	2.425.575	9.759.000	▲	12.265.000	▲	5.708.000	▼	5.903.000	▶	4.493.000	▼
97 - Tilgung von Krediten, Rückzahlung von inneren Darlehen	1.017.019	411.200	▼	441.300	▶	444.900	▶	1.062.700	▲	1.920.900	▲
98 - Zuweisungen und Zuschüsse für Investitionen	1.204.605	1.345.900	▲	1.336.500	▶	1.345.000	▶	1.353.500	▶	1.362.100	▶
Ausgaben gesamt	35.575.321	65.064.900	▲	26.742.500	▼	32.845.300	▲	51.990.500	▲	53.734.300	▶

Mindestbestand der allgemeinen Rücklage (§ 20 Abs. 2 KommHV):

Ausgaben des Verwaltungshaushalts der letzten 3 Jahre:

2025	104.738.100 €
2024	106.867.206 €
2023	98.011.283 €
<hr/>	
Durchschnitt der letzten 3 Jahre	103.205.530 €
hiervon 1 %	1.032.055 €

Der Bestand der allgemeinen Rücklage beläuft sich Ende 2026 auf vsl. ca. 10,8 Mio. €.

2.2 Ausgaben

Größere Investitionen im laufenden Haushaltsjahr

- Für die EDV-Ausstattung im Rathaus sind 287.000 € vorgesehen. Diese werden für den Ersatz der Server- und Netzwerktechnik, sowie der Medientechnik im Sitzungssaal und neuen PCs verwendet.
- Für Baumaßnahmen im Rathaus sind 426.000 € incl. Nebenkosten eingeplant. Diese werden für den Umbau der Pforte, die Erneuerung der Schließanlage und den Umbau des Ratssaals genutzt.
- Für den Erwerb von beweglichem Vermögen der Feuerwehr Garching wurden 369.300 € eingeplant. Diese setzen sich im Wesentlichen aus der Beschaffung für Geräte und Fahrzeuge für Logistik, Transport, Wartung, Betrieb und Reinigung (170.300 €), sowie Werkstattausrüstung (20.000 €), Mobiles Offices Konzept (53.500 €), Umbau im Bereich des Fuhrparks (36.000 €) und diverser Positionen für das neue Gerätehaus (82.000 €) zusammen.
- Für die Neuausstattung der Feuerwache wurden 200.000 € eingestellt.
- An Bau und Baunebenkosten der neuen Feuerwache sind für 2026 250.000 € eingeplant.
- Für den Erwerb eines Grundstücks in Hochbrück zur Sicherung für den Schulneubau sind 2.000.000 € vorgesehen.
- Für die Bauplanung der Grundschule Nord sind im Jahr 2026 500.000 € eingeplant.
- Für die Sanierung des Sportplatzes, der Erneuerung der Schulküche sowie der Sanierung der Nordfassade an der Mittelschule sind 650.000 € in den Haushalt eingestellt.
- Für einen neuen barrierefreien Eingang der Stadtbücherei sind 120.000 € vorgesehen.
- Als Ausgleichsflächen für die Kommunikationszone wurde für die Aufwertung von Grünflächen 120.000 € eingeplant.
- Für die Aufwertung verschiedener Spielplätze sind 130.000 € vorgesehen.
- Beim Schulkindergarten wird das Dach saniert, die Fenster getauscht und weite Ertüchtigungen vorgenommen (160.000 €).
- Zusätzlich wird der Außenbereich erneuert und umgestaltet (190.000 €).
- Für eine neue Kinderbetreuungseinrichtung am Hüterweg sind Planungs- und Bauleistungen in Höhe von 1.470.000 € eingeplant.
- Für die Sanierung der Sportanlagen am See sind 1.500.000 € vorgesehen.
- Für Straßensanierungen wurden 6.600.000 € eingeplant. Dies betrifft die Straßen: Angerlweg, Robert-Bosch-Str., Straße am See, Mühlfeldweg und den neuen Kreisel zur Kommunikationszone.
- Für Radwege sind 480.000 € vorgesehen. Hier ist speziell der Fuß- und Radweg vor der neuen Feuerwache zu nennen.
- Zusätzlich ist für die Radwegumsetzung vor der Feuerwache, dem Kreuzungsumbau Schleißheimer Str., Radweg entlang der alten B471 sowie der Radwegführung Dirnismaning nach München 1.800.000 € vorgesehen.
- Für barrierefreie Bushaltestellen sind 385.000 € im Haushalt eingeplant.
- Die Erschließungskosten der Kommunikationszone wurden mit 2.300.000 € angesetzt.
- Für die Beleuchtung von unterschiedlichen Straßen sind 200.000 € vorgesehen.
- Als Planungs- und Baukosten für den neuen Wertstoffhof wurden 200.000 € eingestellt.
- Für den Umbau der Gaststätte im Bürgerhaus werden 400.000 € bereitgestellt.
- Für den Ersatz der Thekenanlage im Ortsteilzentrum Hochbrück stehen 120.000 € bereit.
- Für Ersatz- und Neuanschaffungen des Bauhofs wurden insgesamt 240.000 € veranschlagt. Diese setzen sich aus einem Ersatz für einen Unimog und einen PKW zusammen.
- Als Planungskosten für den Neubau des Bauhofs sind 100.000 € eingestellt.
- Für den Erwerb von Grundstücken sind 1.000.000 € vorgesehen.
- Für die Brandschutzsanierung und statische Ertüchtigung im Römerhof stehen 350.000 € bereit.

IV. Finanzplanung

1. Zuführung zwischen Verwaltungs- und Vermögenshaushalt

(in Tausend €, bis 2024 Rechnungsergebnis)

Bezeichnung	Ergebnis 2023	Ergebnis 2024	+/-	Ansatz 2025	+/-	Ansatz 2026	+/-	Finanzplan 2027	+/-	Finanzplan 2028	+/-	Finanzplan 2029	+/-
Zuführung zum Vermögenshaushalt	16.159.096	20.546.461	↑	10.818.200	↓	506.400	↓	1.868.000	↑	1.664.800	↓	2.092.100	↑

(einschl. Pachteinnahmen U-Bahn)

2. Entwicklung des Nettosteueraufkommens

Bezeichnung	Ergebnis 2023	Ergebnis 2024	+/-	Ansatz 2025	+/-	Ansatz 2026	+/-	Finanzplan 2027	+/-	Finanzplan 2028	+/-	Finanzplan 2029	+/-
Steuern	71.523.970	83.631.265	↑	83.896.000	→	81.838.600	→	84.438.600	→	85.894.500	→	89.134.500	→
abzüglich Umlagen	32.681.208	39.244.701	↑	40.790.300	→	45.655.000	↑	46.850.000	→	48.000.000	→	49.500.000	→
Steuern Netto	38.842.761	44.386.564	↑	43.105.700	→	36.183.600	↓	37.588.600	→	37.894.500	→	39.634.500	→

3. Entwicklung der Rücklagen**Allgemeine Rücklage**

Jahr	Anfangsstand (EUR)	Zuführung (EUR)	Entnahme (EUR)	Endstand (EUR)
2015	9.367.055	5.547.197	0	14.914.252
2016	14.914.252	5.994.404	0	20.908.656
2017	20.908.656	7.214.021	0	28.122.677
2018	28.122.677	2.192.794	0	30.315.471
2019	30.315.471	4.147.325	0	34.462.796
2020	34.462.796	6.533.744	0	40.996.540
2021	40.996.540	8.283.169	0	49.279.709
2022	49.279.709	14.550.535	0	63.830.244
2023	63.830.244	23.316.401	0	87.146.645
2024	87.146.645	0	7.663.508	79.483.137
2025	79.483.137	0	49.962.400	29.520.737
2026	29.520.737	0	18.691.600	10.829.137
2027	10.829.137	10.632.600	0	21.461.737
2028	21.461.737	0	18.880.500	2.581.237
2029	2.581.237	0	1.197.000	1.384.237

Sonderrücklage U-Bahn 2. Bauabschnitt

Jahr	Anfangsstand (EUR)	Zuführung (EUR)	Entnahme (EUR)	Endstand (EUR)
2015	3.943.540	461.621	0	4.405.161
2016	4.405.161	460.575	0	4.865.736
2017	4.865.736	441.366	0	5.307.102
2018	5.307.102	437.976	0	5.745.078
2019	5.745.078	436.226	0	6.181.304
2020	6.181.304	430.161	0	6.611.465
2021	6.611.465	473.389	0	7.084.854
2022	7.084.854	455.590	0	7.540.444
2023	7.540.444	0	7.540.444	0
2024	0	0	0	0
2025	0	0	0	0
2026	0	0	0	0

Sonderrücklage U-Bahn 1. Bauabschnitt

Jahr	Anfangsstand (EUR)	Zuführung (EUR)	Entnahme (EUR)	Endstand (EUR)
2021	0	62.700	0	62.700
2022	62.700	218.278	0	280.978
2023	280.978	0	280.978	0
2024	0	0	0	0
2025	0	0	0	0
2026	0	0	0	0

4. Entwicklung der Schulden**Kredite Stadt**

Jahr	Anfangsstand (EUR)	Neuaufnahme (EUR)	Tilgung (EUR)	Endstand (EUR)
2015	9.778.859	0	526.551	9.252.308
2016	9.252.308	0	511.627	8.740.681
2017	8.740.681	0	806.706	7.933.975
2018	7.933.975	1.500.000	946.755	8.487.220
2019	8.487.220	0	576.951	7.910.269
2020	7.910.269	1.200.000	2.127.551	6.982.718
2021	6.982.718	2.800.000	421.730	9.360.988
2022	9.360.988	-4.000.000	424.791	4.936.197
2023	4.936.197	1.200.000	427.956	5.708.241
2024	5.708.241	0	1.017.019	4.691.222
2025	4.691.222	0	411.200	4.280.022
2026	4.280.022	0	441.300	3.838.722
2027	3.838.722	0	444.900	3.393.822
2028	3.393.822	22.000.000	1.062.700	24.331.122
2029	24.331.122	30.000.000	1.920.900	52.410.222

Schuldendienst Stadt

Jahr	Zinsen (EUR)	Tilgung (EUR)	Gesamt (EUR)
2015	287.078	526.551	813.629
2016	256.574	511.627	768.201
2017	148.850	806.706	955.556
2018	130.708	946.755	1.077.463
2019	133.071	576.951	710.022
2020	111.200	2.127.551	2.238.751
2021	78.992	421.730	500.722
2022	73.464	424.791	498.255
2023	72.559	427.956	500.515
2024	99.896	1.017.019	1.116.915
2025	86.900	411.200	498.100
2026	79.600	441.300	520.900
2027	72.100	444.900	517.000
2028	64.600	1.062.700	1.127.300
2029	56.900	1.920.900	1.977.800

5. TOP 10 der Einnahmen/Ausgaben

Top 10 der Einnahmen des Verwaltungshaushalts

Haushaltsstelle	Bezeichnung	Betrag	Anteil an den Gesamteinnahmen
90000.00300	Steuern, allgemeine Zuweisungen und allgemeine Umlagen - Gewerbesteuer	54.000.000 EUR	53 %
90000.01000	Steuern, allgemeine Zuweisungen und allgemeine Umlagen - Gemeindeanteil an der Einkommensteuer	17.154.500 EUR	17 %
90000.01200	Steuern, allgemeine Zuweisungen und allgemeine Umlagen - Gemeindeanteil an der Umsatzsteuer	7.204.100 EUR	7 %
90000.00100	Steuern, allgemeine Zuweisungen und allgemeine Umlagen - Grundsteuer B	3.420.000 EUR	3 %
72000.11200	Abfallentsorgung - Abfuhr und Deponierung - Abfallgebühren	2.100.000 EUR	2 %
77100.11500	Bauhof - Einnahmen aus Bauhofleistungen	2.023.200 EUR	2 %
90000.06100	Steuern, allgemeine Zuweisungen und allgemeine Umlagen - Allgemeine Zuweisungen vom Land (Art. 7 u. 7a FAG, Grunderwerbsteuerbeteiligung)	1.800.000 EUR	2 %
90000.06110	Steuern, allgemeine Zuweisungen und allgemeine Umlagen - Einkommensteuer-Ersatz	1.278.700 EUR	1 %
91000.20600	Zinsen, Schuldendienstbeihilfen - Zinsen von Sparkassen	660.000 EUR	1 %
81000.22000	Stromversorgung - Konzessionsabgabe Strom	550.000 EUR	1 %
	Gesamt Einnahmen Top 10	90.190.500 EUR	89 %
	Gesamt Einnahmen Verwaltungshaushalt	101.541.500 EUR	100 %

Top 10 der Mehreinnahmen gegenüber dem Vorjahresansatz

Haushaltsstelle	Bezeichnung	Ansatz 2025	Ansatz 2026	Mehreinnahmen	Anteil an den Gesamtmehreinnahmen
90000.01200	Steuern, allgemeine Zuweisungen und allgemeine Umlagen - Gemeindeanteil an der Umsatzsteuer	5.886.000 EUR	7.204.100 EUR	1.318.100 EUR	44 %
90000.01000	Steuern, allgemeine Zuweisungen und allgemeine Umlagen - Gemeindeanteil an der Einkommensteuer	16.530.000 EUR	17.154.500 EUR	624.500 EUR	21 %
46409.17100	Kinderkrippe Kleeblatt - Zuweisungen vom Land - kindbezogene Förderung	7.500 EUR	214.000 EUR	206.500 EUR	7 %
90000.06100	Steuern, allgemeine Zuweisungen und allgemeine Umlagen - Allgemeine Zuweisungen vom Land (Art. 7 u. 7a FAG, Grunderwerbsteuerbeteiligung)	1.636.000 EUR	1.800.000 EUR	164.000 EUR	5 %
90000.06110	Steuern, allgemeine Zuweisungen und allgemeine Umlagen - Einkommensteuer-Ersatz	1.200.000 EUR	1.278.700 EUR	78.700 EUR	3 %
82100.11300	Park+Ride-Anlagen - Parkgebühren P+R	137.000 EUR	206.000 EUR	69.000 EUR	2 %
77100.11500	Bauhof - Einnahmen aus Bauhofleistungen	1.970.700 EUR	2.023.200 EUR	52.500 EUR	2 %
11950.17000	Klimaschutz - Zuweisungen vom Bund	0 EUR	52.400 EUR	52.400 EUR	2 %
46405.17100	AWO-Kinderhaus Kreuzeckweg - Zuweisungen vom Land - kindbezogene Förderung	500.000 EUR	542.000 EUR	42.000 EUR	1 %
61800.16800	Flächennutzungs- und Bebauungspläne - Wohnen a Schleißheimer Kanal - Kostenersätze aus Städtebaulichen Verträgen	0 EUR	40.000 EUR	40.000 EUR	1 %

Haushaltsstelle	Bezeichnung	Ansatz 2025	Ansatz 2026	Mehreinnahmen	Anteil an den Gesamtmehreinnahmen
	Gesamt Mehreinnahmen Top 10			2.647.700 EUR	87 %
	Gesamt Mehreinnahmen Verwaltungshaushalt			3.028.000 EUR	100 %

Top 10 der Mindereinnahmen gegenüber dem Vorjahresansatz

Haushaltsstelle	Bezeichnung	Ansatz 2025	Ansatz 2026	Mindereinnahmen	Anteil an den Gesamtmindereinnahmen
90000.00300	Steuern, allgemeine Zuweisungen und allgemeine Umlagen - Gewerbesteuer	58.000.000 EUR	54.000.000 EUR	4.000.000 EUR	64 %
91000.20600	Zinsen, Schuldendienstbeihilfen - Zinsen von Sparkassen	1.928.600 EUR	660.000 EUR	1.268.600 EUR	20 %
81000.22000	Stromversorgung - Konzessionsabgabe Strom	700.000 EUR	550.000 EUR	150.000 EUR	2 %
36050.16800	Ausgleichsflächen "Ökokonto" - Ersatz Unterhalt Ausgleichsflächen	131.200 EUR	0 EUR	131.200 EUR	2 %
46413.17100	kath. KiTa "St. Severin" - Zuweisungen vom Land - kindbezogene Förderung	430.000 EUR	357.000 EUR	73.000 EUR	1 %
91000.20700	Zinsen, Schuldendienstbeihilfen - Zinsen v. privaten Unternehmen (Banken, Raiffeisenkassen)	279.700 EUR	220.000 EUR	59.700 EUR	1 %
46409.11900	Kinderkrippe Kleeblatt - Krippengebühren	73.400 EUR	17.200 EUR	56.200 EUR	1 %
03000.26100	Finanzverwaltung - Zinseinnahmen - Gewerbesteuer	250.000 EUR	200.000 EUR	50.000 EUR	1 %
46412.17100	kath. KiTa "St. Franziska Romana" - Zuweisungen vom Land - kindbezogene Förderung	270.000 EUR	238.000 EUR	32.000 EUR	1 %
13000.11000	Freiwillige Feuerwehr Garching - Kostenerstattungen gemäß Satzung	40.000 EUR	20.000 EUR	20.000 EUR	0 %
	Gesamt Mindereinnahmen Top 10			5.840.700 EUR	94 %
	Gesamt Mindereinnahmen Verwaltungshaushalt			6.224.600 EUR	100 %

Top 10 der Ausgaben des Verwaltungshaushalts

Haushaltsstelle	Bezeichnung	Betrag	Anteil an den Gesamtausgaben
90000.83200	Steuern, allgemeine Zuweisungen und allgemeine Umlagen - Kreisumlage	39.905.000 EUR	39 %
90000.81000	Steuern, allgemeine Zuweisungen und allgemeine Umlagen - Gewerbesteuerumlage	5.750.000 EUR	6 %
60000.41400	Bauverwaltung - Hoch- und Tiefbau - - Beschäftigungsentgelte	1.475.100 EUR	1 %
77100.41400	Bauhof - Beschäftigungsentgelte	1.360.000 EUR	1 %
46405.70000	AWO-Kinderhaus Kreuzeckweg - Zuweisungen an den Träger - kindbezogene Förderung	1.241.000 EUR	1 %
00100.41400	Bürgermeisterbüro - Beschäftigungsentgelte	1.119.600 EUR	1 %
63000.51100	Straßen, Wege, Plätze - Unterhalt Straßen und Wege	1.100.000 EUR	1 %
03000.41400	Finanzverwaltung - Beschäftigungsentgelte	1.003.200 EUR	1 %
46406.70000	Kinderhaus Diakonie Untere Straßäcker - Zuweisungen an den Träger - kindbezogene Förderung	878.000 EUR	1 %
11000.41400	Ordnungsamt, Pass- und Meldewesen, Sozialamt, Rentenangelegenheiten - Beschäftigungsentgelte	871.600 EUR	1 %

Haushaltsstelle	Bezeichnung	Betrag	Anteil an den Gesamtausgaben
	Gesamt Ausgaben Top 10	54.703.500 EUR	54 %
	Gesamt Ausgaben Verwaltungshaushalt	101.541.500 EUR	100 %

Top 10 der Mehrausgaben gegenüber dem Vorjahresansatz

Haushaltsstelle	Bezeichnung	Ansatz 2025	Ansatz 2026	Mehrausgaben	Anteil an den Gesamtmehrausgaben
90000.83200	Steuern, allgemeine Zuweisungen und allgemeine Umlagen - Kreisumlage	32.373.300 EUR	39.905.000 EUR	7.531.700 EUR	59 %
46406.70000	Kinderhaus Diakonie Untere Straßäcker - Zuweisungen an den Träger - kindbezogene Förderung	550.000 EUR	878.000 EUR	328.000 EUR	3 %
40000.41400	Sozialverwaltung - Beschäftigungsentgelte	497.600 EUR	743.200 EUR	245.600 EUR	2 %
11000.41400	Ordnungsamt, Pass- und Meldewesen, Sozialamt, Rentenangelegenheiten - Beschäftigungsentgelte	659.100 EUR	871.600 EUR	212.500 EUR	2 %
60000.41400	Bauverwaltung - Hoch- und Tiefbau - - Beschäftigungsentgelte	1.278.300 EUR	1.475.100 EUR	196.800 EUR	2 %
76210.64120	Gaststätte im Bürgerhaus - Umsatzsteuer als Vorsteuer	12.000 EUR	160.000 EUR	148.000 EUR	1 %
33300.70000	Musikschule - Zuschuss für Kultur- und Musikverein	650.000 EUR	775.000 EUR	125.000 EUR	1 %
03550.41400	Hausmeisterkoordination m. (Springer)-Hausmeister/in - Beschäftigungsentgelte	245.000 EUR	366.000 EUR	121.000 EUR	1 %
56200.50000	Sporthallen - Gebäude- u. Grundstücksunterhalt	40.000 EUR	155.000 EUR	115.000 EUR	1 %
00000.40900	Stadtrat, Ausschüsse, Bürgermeister - Aufwendungen für ehrenamtliche Tätigkeiten	66.000 EUR	166.000 EUR	100.000 EUR	1 %
	Gesamt Mehrausgaben Top 10			9.123.600 EUR	71 %
	Gesamt Mehrausgaben Verwaltungshaushalt			12.874.500 EUR	100 %

Top 10 der Minderausgaben gegenüber dem Vorjahresansatz

Haushaltsstelle	Bezeichnung	Ansatz 2025	Ansatz 2026	Minderausgaben	Anteil an den Gesamtminderausgaben
91600.86000	Zuführungen zwischen Verwaltungs- und Vermögenshaushalt - Zuführung zum Vermögenshaushalt	10.818.200 EUR	506.400 EUR	10.311.800 EUR	64 %
90000.81000	Steuern, allgemeine Zuweisungen und allgemeine Umlagen - Gewerbesteuerumlage	8.417.000 EUR	5.750.000 EUR	2.667.000 EUR	17 %
06800.50000	Rathaus - Gebäudeunterhalt Rathaus	850.000 EUR	95.000 EUR	755.000 EUR	5 %
63000.51400	Straßen, Wege, Plätze - Sanierung Strassenentwässerung	500.000 EUR	300.000 EUR	200.000 EUR	1 %
46453.41400	Hort "Kinderinsel" Pfarrer- Stain Str. - Beschäftigungsentgelte	105.000 EUR	0 EUR	105.000 EUR	1 %
67000.51100	Straßenbeleuchtung - Unterhalt Straßenbeleuchtung, Erdverkabelung,	200.000 EUR	100.000 EUR	100.000 EUR	1 %
35000.54100	Volkshochschule - Haus- und Grundstücksgebühren	94.100 EUR	0 EUR	94.100 EUR	1 %
21300.50000	Mittelschule - Gebäudeunterhalt	270.000 EUR	190.000 EUR	80.000 EUR	0 %

Haushaltsstelle	Bezeichnung	Ansatz 2025	Ansatz 2026	Minderausgaben	Anteil an den Gesamtminderausgaben
58000.51200	Allgemeine öffentliche Grünflächen - Unterhalt Brunnen	98.000 EUR	18.000 EUR	80.000 EUR	0 %
03500.41400	Liegenschaftsverwaltung - Beschäftigungsentgelte	347.700 EUR	275.600 EUR	72.100 EUR	0 %
	Gesamt Minderausgaben Top 10			14.465.000 EUR	90 %
	Gesamt Minderausgaben Verwaltungshaushalt			16.071.100 EUR	100 %

6. Übersicht wesentlicher Investitionen im Finanzplanungszeitraum

Maßnahmen / (in 1.000 €)	2025	2026	2027	2028	2029
Rathaus/Tiefgarage /Verwaltung (068)	870	728	585	315	415
Feuerwehren (13)	18.838	952	680	80	80
Städtische Schulen (Grundschulen/ Mittelschule) (21)	847	3.400	2.736	28.295	38.435
ZV Gymnasium Zuweisungen (23)	1.203	1.212	1.220	1.229	1.237
Ökokonto (3605)	120	120	120	120	120
Kinderspielplätze/ Kindergärten/-krippen (46)	1.141	2.181	6.607	3.154	548
Altenwohnanlage / Seniorenzentrum (43)	232	62	102	482	122
Sportstätten/ -hallen (56)	4.693	1.503	73	3	3
Bürgerpark (58)	370	120	160	0	0
Straßenbau allgemein mit Grunderwerb (6300)	5.710	6.720	3.080	3.080	3.080
Geh- und Radwege/ Radstände (6305)	780	1.860	730	710	0
Barrierefreie Bushaltestellen (6326)	365	345	300	35	35
Erschließung Kommunikationszone (6331)	1.200	2.300	1.300	1.800	1.300
Straßenbeleuchtung (67)	200	220	0	0	0
Wasserläufe, Wasserbau, Brücken (69)	150	100	0	0	0
Bürgerhaus / Bürgerstuben (762)	515	505	60	60	60
Bauhof / Wertstoffhof (72, 771)	1.075	547	2.697	10.227	5.027
Geothermie Beteiligung an EWG (816)	0	0	0	0	0
Römerhof (881)	300	350	0	0	0
Mobilitätskonzept E-Ladestationen (791.94)	15	24	20	20	20
Grunderwerb (allgemein – ohne Ökokonto, Straßen) (.932 ohne 3605, 63)	16.122	4.270	1.000	1.000	1.000
Tilgung von Krediten (einschl. Darlehen ZV) (.97)	411	441	445	1.063	1.921

V. Kassenlage

Die Kassenlage im Jahr 2025 ist weiterhin als gut zu bewerten, da viele Haushaltsreste noch nicht verausgabt wurden. Zudem haben sich die Steuereinnahmen deutlich besser entwickelt als ursprünglich erwartet. Allerdings wird sich die finanzielle Situation durch die hohen Investitionen und Sanierungsmaßnahmen der kommenden Jahre spürbar verschlechtern.

VI. Zusammenfassende Beurteilung

Die Steuereinnahmen haben sich im Jahr 2025 deutlich besser entwickelt als prognostiziert. Dennoch bleibt die gesamtwirtschaftliche Lage angespannt. Die Auswirkungen der beschlossenen Fördermaßnahmen für die Unternehmen durch den Bundestag auf Garching sind derzeit noch nicht absehbar. Der Ausgleich hierzu wird zwar erfolgen, jedoch als Pauschalbetrag. Insgesamt ist weiterhin von einem rezessiven wirtschaftlichen Umfeld auszugehen, das die zukünftigen Steuereinnahmen beeinflussen wird.

Garching verfügt jedoch über eine breit gefächerte Wirtschaftsstruktur, und der Zuzug einkommensstarker Steuerzahler ist absehbar. Die genauen Auswirkungen auf die künftigen Steuereinnahmen bleiben angesichts der genannten Faktoren schwer prognostizierbar. In der aktuellen Bewertung wird jedoch von stabilen Einnahmen ausgegangen.

Wie erwartet hat sich der Prozentsatz der Kreisumlage erhöht, was den steigenden Finanzbedarf des Kreises widerspiegelt. Gleichzeitig hat sich die relative Leistungsfähigkeit der Stadt Garching im Kreis deutlich erhöht. Dies führt für das Jahr 2026 zu einer deutlich höheren Belastung. Dieser Trend wird voraussichtlich in den kommenden Jahren weiter anhalten.

Parallel dazu stehen im Jahr 2026 sowie in den Folgejahren bedeutende Bauprojekte an. Insbesondere sind hier zu nennen:

- die Sanierung des Römerhofs,
- die Kindertagesstätte im Hüterweg,
- der Neubau der Grundschule Nord,
- der Neubau des Wertstoffhofs und des Bauhofs.

Ebenfalls wurde durch den Kreis die Realschule in Garching wieder in die Planung aufgenommen. Die aktuelle Entwicklung der Baukosten wird den Finanzbedarf dieser Projekte weiter erhöhen und eine Neukalkulation der Gesamtkosten erforderlich machen.

Zusätzlich belastet der laufende Unterhalt der städtischen Gebäude den Haushalt erheblich. Hohe Kosten entstehen zudem durch die Pflichtaufgaben der Stadt. Besonders der ab 2026 geltende Anspruch auf eine nachschulische Betreuung stellt neue Anforderungen an die Kinderbetreuungsplanung. Zwar ist die aktuelle Versorgungslage gut, doch aufgrund geplanter Neubaugebiete wird ein Ausbau erforderlich sein.

Auch die Erschließung neuer Baugebiete stellt eine finanzielle Belastung dar. Diese Kosten können nur durch Grundstücksverkäufe und die Erhebung von Nachfolgelasten gedeckt werden.

Ein weiterer Unsicherheitsfaktor für die Finanzplanung sind die Tarifverhandlungen im Jahr 2027. Die Personalkosten machen mit fast 20 % einen erheblichen Anteil des Verwaltungshaushalts aus und werden in den kommenden Jahren weiter steigen.

Im Finanzplanungszeitraum ist eine Kreditaufnahme in Höhe von 52 Mio. € vorgesehen. Dies ist auf Grund der hohen Investitionstätigkeit der Stadt allerdings nicht überraschend. Zur Deckung der Ausgaben wird bis zum Ende des Planungszeitraums etwa **28 Mio. €** aus der allgemeinen Rücklage entnommen. Dadurch erreicht die Rücklage einen kritischen Tiefstand. Unvorhergesehene Ausgaben oder unerwartete Mindereinnahmen – etwa durch Steuerausfälle – könnten daher schnell zu einer Haushaltssperre und damit zu einem Baustopp führen.

Langfristig ist daher eine deutlich höhere Zuführung zum Vermögenshaushalt aus eigener Steuerkraft erforderlich, um auch künftige Großprojekte wie das Hallenbad oder die Realschule im Stadtgebiet realisieren zu können. Dies kann entweder durch die Erschließung neuer Einnahmequellen oder durch eine kritische Überprüfung der stetig wachsenden freiwilligen Leistungen sowie bereits geplanter Bauprojekte erreicht werden.

VII. Übersicht über Eigenbetriebe und Beteiligungen

1. Sondervermögen, für die Sonderrechnungen geführt werden:

keine

2. Zweckverbände, in denen die Stadt Mitglied ist:

Name des Zweckverbandes:	Zweckverband Staatliche Realschule Ismaning
Name des Zweckverbandes:	Zweckverband Staatliches Gymnasium Garching
Name des Zweckverbandes:	Zweckverband Kommunale Schwangerenberatung für die Region München Nord/Ost
Name des Zweckverbandes:	Zweckverband kommunale Verkehrsüberwachung Südostbayern

3. Eigenbetriebe:

Unternehmen:	Stadtwerke Garching
Höhe Stammkapital:	1.000.000 €

4. Gesellschaften, an denen die Stadt Garching beteiligt ist:

Unternehmen:	Baugesellschaft München – Land GmbH
Höhe Stammkapital:	109.222.500 €
Anteil Stadt Garching:	2.942.900 €
Unternehmen:	EWG Energie-Wende-Garching GmbH & Co. KG
Höhe Stammkapital:	4.050.000 €
Anteil Stadt Garching:	2.025.000 €
Unternehmen:	EWG Verwaltungs-GmbH
Höhe Stammkapital:	60.000 €
Anteil Stadt Garching:	30.000 €
Unternehmen:	Innovations- und Gründerzentrum gate
Höhe Stammkapital:	50.000 €
Anteil Stadt Garching:	10.000 €
Unternehmen:	Natur Energieanlagen Projekt GmbH
Höhe Kommanditkapital:	521.000 €
Anteil Stadt Garching:	500 €
Unternehmen:	Baugenossenschaft Ober- und Unterschleißheim eG
Höhe Stammkapital:	€
Anteil Stadt Garching:	1 Anteil = 160 €
Unternehmen:	Volksbank Ismaning eG
Höhe Stammkapital:	7.753.851,52 €
Anteil Stadt Garching:	1 Anteil = 153,39 €

Übersicht
über den voraussichtlichen Stand der
Schulden,
Darlehen
und der
Rücklagen

– gemäß § 2 Abs. 3 KommHV –

Übersicht
über den voraussichtlichen Stand der Schulden im HJ 2026
in 1.000 Euro
Stadt Garching b. München

Art	Stand zu Beginn des Vorjahres	Stand zu Beginn des Haushaltsjahres			Zugang	Voraussichtlicher Abgang	Stand nach Ablauf des Haushaltsjahres	
1	2	3			4	5	6	
		Mit Restlaufzeit von			Gesamt- betrag			
		bis zu 1 Jahr	1 bis 5 Jahren	mehr als 5 Jahren				
		3a	3b	3c	3d			
1. Schulden aus Krediten von/vom								
1.1 Bund, LAF, ERP- Sondervermögen	0				0		0	
1.2 Land	0				0		0	
1.3 Gemeinden und Gemeindeverbänden	0				0		0	
1.4 Zweckverbänden u. dgl.	0				0		0	
1.5 sonstigen öffentlichen Bereichen	0				0		0	
1.6 Kreditmarkt einschließlich Anleihen (Bereiche 5 bis 8, siehe Nr. 1.1 AllgZVKommGrPI)	4.691			4.253	4.253	0	441	3.812
Summe 1	4.691	0	0	4.253	4.253	0	441	3.812
davon entfallen auf Maßnahmen, die überwiegend aus Entgelten Dritter finanziert werden (Anlage 4 zu § 5 KommHV-Kameralistik – AllgZVKommGrPI- Nr. 3.3)	0				0			0
2. Innere Darlehen aus Sonderrücklagen	0				0			0
3. Äußere Kassenkredite	0				0	-	-	-

Art	Zahlungen im Vorjahr		Voraussichtliche Zahlungen im Haushaltsjahr		Stand der Verpflichtungen zu Beginn des Haushaltsjahres	Voraussichtlicher Zugang	Voraussichtlicher Abgang	Stand der Verpflichtungen nach Ablauf des Haushaltsjahres
	Gesamtbetrag	Investiver Anteil	Gesamtbetrag	Investiver Anteil				
1	2a	2b	3a	3b	4	5	6	7
4. Kreditähnliche Verpflichtungen; Sicherheiten, sonstige Haftungsverhältnisse								
4.1 Belastungen aus Rechtsgeschäften, die Kreditaufnahmen wirtschaftlich gleichkommen (Art. 72 Abs. 1 GO) ¹ insbesondere								
4.1.1 Leasinggeschäfte								
4.1.2 Leibrentenverträge								
4.1.3 Schuldübernahmen								
4.1.4 Verträge über die Durchführung städtebaulicher Maßnahmen								
4.1.5 Verpflichtung zur Gewährung von Schuldendiensthilfen an Dritte								
4.1.6 Sonstige Kreditaufnahmen gleichkommende Vorgänge								
4.2 Verpflichtungen nach Art. 72 Abs. 2 GO und sonstige Verpflichtungen, die zu einer Inanspruchnahme der Kommune führen können.								
4.2.1 Bürgschaften					7.415	0	0	7.415
4.2.2 Sonstige Verpflichtungen nach Art. 72 Abs. 2 GO					803	0	0	803
4.2.3 Sonstige Verpflichtungen, die zu einer Inanspruchnahme der Kommune führen können								
5. Verpflichtungen gegen Schul-Zweckverbände					20.244	0	1.211	19.033

Übersicht
über den voraussichtlichen Stand der Schulden im HJ 2026
in 1.000 Euro
"Eigenbetrieb Stadtwerke Garching"

Art	Stand zu Beginn des Vorjahres	Stand zu Beginn des Haushaltsjahres			Zugang	Voraussichtlicher Abgang	Stand nach Ablauf des Haushaltsjahres
1	2	3			4	5	6
		Mit Restlaufzeit von			Gesamt- betrag		
		bis zu 1 Jahr	1 bis 5 Jahren	mehr als 5 Jahren			
		3a	3b	3c	3d		
1. Schulden aus Krediten von/vom							
1.1 Bund, LAF, ERP- Sondervermögen	0				0		0
1.2 Land	0				0		0
1.3 Gemeinden und Gemeindeverbänden	0				0		0
1.4 Zweckverbänden u. dgl.	0				0		0
1.5 sonstigen öffentlichen Bereichen	0				0		0
1.6 Kreditmarkt einschließlich Anleihen (Bereiche 5 bis 8, siehe Nr. 1.1 AllgZVKommGrPI)	2.220		114	1.833	1.947	1.000	2.648
Summe 1	2.220	0	114	1.833	1.947	1.000	2.648
davon entfallen auf Maßnahmen, die überwiegend aus Entgelten Dritter finanziert werden (Anlage 4 zu § 5 KommHV-Kameralistik – AllgZVKommGrPI-Nr. 3.3)	0				0		0
2. Innere Darlehen aus Sonderrücklagen	0				0		0
3. Äußere Kassenkredite	0				0	-	-

Art	Zahlungen im Vorjahr		Voraussichtliche Zahlungen im Haushaltsjahr		Stand der Verpflichtungen zu Beginn des Haushaltsjahres	Voraussichtlicher Zugang	Voraussichtlicher Abgang	Stand der Verpflichtungen nach Ablauf des Haushaltsjahres
	Geamtbetrag	Investiver Anteil	Geamtbetrag	Investiver Anteil				
1	2a	2b	3a	3b	4	5	6	7
4. Kreditähnliche Verpflichtungen; Sicherheiten, sonstige Haftungsverhältnisse 4.1 Belastungen aus Rechts- geschäften, die Kredit- aufnahmen wirtschaftlich gleichkommen (Art. 72 Abs. 1 GO) insbesondere 4.1.1 Leasinggeschäfte 4.1.2 Leibrentenverträge 4.1.3 Schuldübernahmen 4.1.4 Verträge über die Durchführung städtebaulicher Maßnahmen 4.1.5 Verpflichtung zur Gewährung von Schulden- diensthilfen an Dritte 4.1.6 Sonstige Kreditaufnahmen gleichkommende Vorgänge 4.2 Verpflichtungen nach Art. 72 Abs. 2 GO und sonstige Verpflichtungen, die zu einer Inanspruchnahme der Kommune führen können. 4.2.1 Bürgschaften 4.2.2 Sonstige Verpflichtungen nach nach Art. 72 Abs. 2 GO 4.2.3 Sonstige Verpflichtungen, die zu einer Inanspruchnahme der Kommune führen können								

Anlage:

Muster zu § 2 Abs. 2 Nr. 5 KommHV-Kameralistik

Übersicht über die im Finanzplanungszeitraum gültigen Kreditermächtigungen aus den Vorjahren und deren Inanspruchnahmen - in 1.000 Euro -

	Kredit- ermächtigung lt. HH-Satzung	Vorjahre			nicht in Anspruch genommene, gültige Krediter- mächtigungen aus Vorjahren	aktuelles HHJ		Folgejahre			endgültige verfallend nach Ablauf der Gültigkeits- dauer	
		tatsächliche Inanspruchnahme				Kredit- ermächtigung insgesamt	geplante Inanspruch- nahme	geplante Inanspruchnahme				
		HHJ 2023	HHJ 2024	HHJ 2025				HHJ 2027	HHJ 2028	HHJ 2029		
		1	2	3				4	5	6		7
HHJ 2023	0	0	0	0	0	0	0				0	
HHJ 2024	0		0	0	0	0	0	0			0	
HHJ 2025	0			0	0	0	0	0	0		0	
HHJ 2026	1.000					1.000	0					
HHJ 2027	0							0				
HHJ 2028	0								0			
HHJ 2029	0									0		
Summen:	1.000	0	0	0	0		0	0	0	0	0	

Nachrichtlich:

Übersicht über die aus Vorjahren übertragenen Haushaltsreste für Einnahmen aus der Aufnahme von Krediten - in 1.000 Euro -

Nr.	Unterabschnitt	Untergruppe	Übertrag aus Vorjahren auf das aktuelle Haushaltsjahr
<i>keine Haushaltsreste aus Vorjahren</i>			
Summe:			

Übersicht über den voraussichtlichen Stand der Darlehen								
Schuldenstand 2026								
Gläubiger Darl.Nr.	Verwendungs- zweck	Zins- bindung bis	Nennbetrag EURO	Stand 01.01.2026 EURO	Zins 2026 EURO	Tilgung 2026 EURO	Aufnahme 2026 EURO	Stand 31.12.2026 EURO
Schulden	Kreditmarkt							
LABO 1000-228-659	U-Bahn-Bau Aufnahme 2006	30.06.2029	2.000.000 €	417.416	2.210	118.690		298.726
LABO 1000-226-031	Neubau Wohnung Freis.Landstr./Unt.St	30.03.2038	750.000 €	483.537	2.344	39.476		444.061
LABO 1000-238-981	Neubau Wohnung Freis.Landstr./Unt.St	30.06.2038	750.000 €	493.406	2.393	39.476		453.930
KFW 5-478-932	U-Bahn-Bau Aufnahme 2006	15.08.2026	2.000.000 €	840.000	2.378	80.000		760.000
KFW 5-575-856	St.Severin Schule Aufnahme 2009	15.02.2029	735.000 €	382.200	15.181	29.400		352.800
Volksbank 3215-258-900	U-Bahn-Bau Aufnahme 2004	30.06.2032	1.500.000 €	515.840	20.428	71.072		444.768
LABO 1000-369-430	Neubau Wohnung FF Gebäude	30.09.2043	1.200.000 €	1.121.050	34.567	63.160		1.057.890
Schulden Zw.Summe	vom Kreditmarkt			4.253.449	79.501	441.274	0	3.812.175
Schulden	von Privat			0	0			0
Schulden Zw.Summe	von Privat			0	0	0		0
Schulden	Gesamt			4.253.449	79.501	441.274	0	3.812.175

Übersicht
über den voraussichtlichen Stand der Rücklagen im HJ 2026
Stadt Garching b. München

Art	Stand zu Beginn des Vorjahres 2025	Voraussichtlicher			
		Stand zu Beginn des HH-Jahres 2026	Zugang 2026	Abgang 2026	Stand nach Ablauf des HH-Jahres 2026
1	2 in 1.000 EURO	3 in 1.000 EURO	4 in 1.000 EURO	5 in 1.000 EURO	6 in 1.000 EURO
1. Allgemeine Rücklage	79.483.138	29.520.738	0	18.691.600	10.829.138
2. Sonderrücklage					
2.1 U-Bahn 2. Bauabschnitt	0	0	0	0	0
2.2 U-Bahn 1. Bauabschnitt	0	0	0	0	0
Summe : Gesamtrücklagen (Summe 1 u. 2)	79.483.138	29.520.738	0	18.691.600	10.829.138

Nachrichtlich:

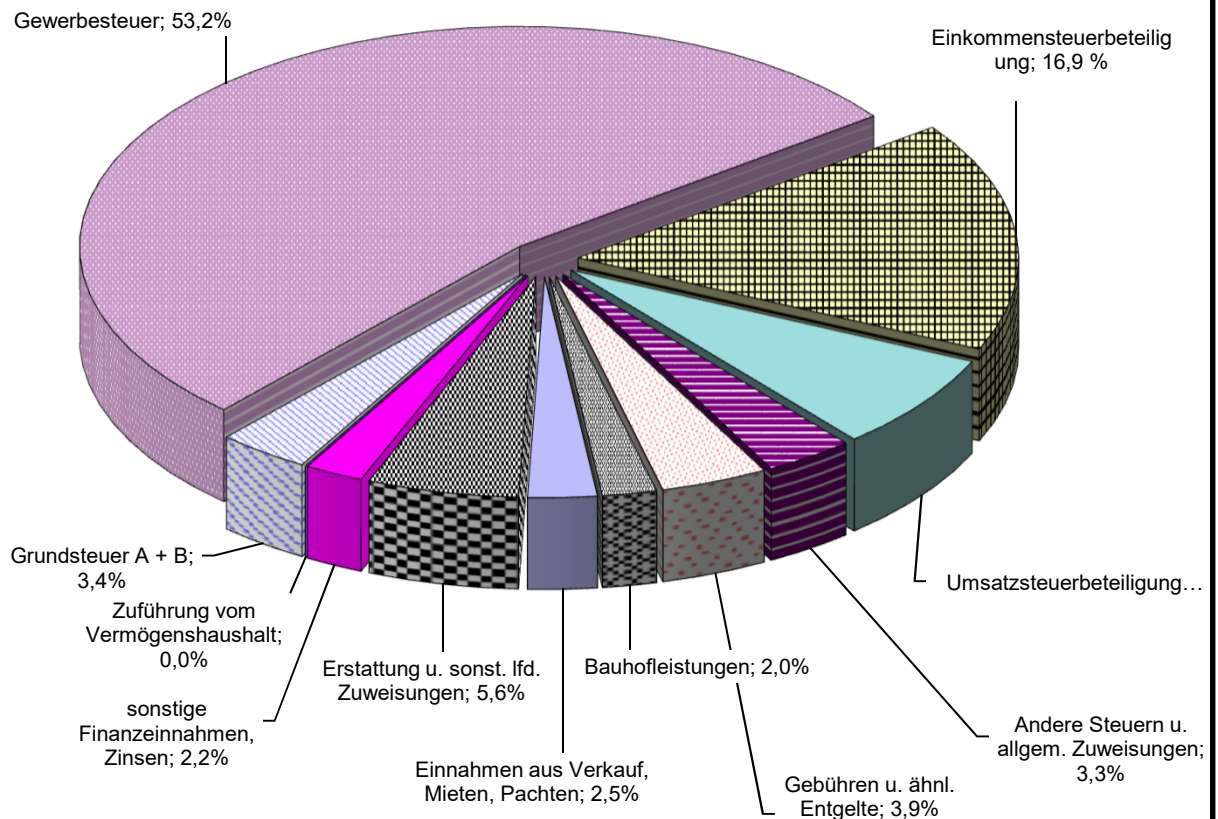
Berechnung des Mindestbetrages der Allgemeinen Rücklage
 (§ 20 Abs. 2 KommHV)

Ausgaben des Verwaltungshaushalts der letzten 3 Jahre:

	Jahr	EURO
Plan	25	104.738.100
RE	24	106.867.206
RE	23	98.011.283
Gesamt :		309.616.589
Durchschnitt der letzten 3 Jahre :		103.205.530
hiervon 1 v. H. :		1.032.055
Mindestrücklagebetrag		

Grafiken

EINNAHMEN VERWALTUNGSHAUSHALT 2026



Einnahmen des Verwaltungshaushalts

HJ 2026

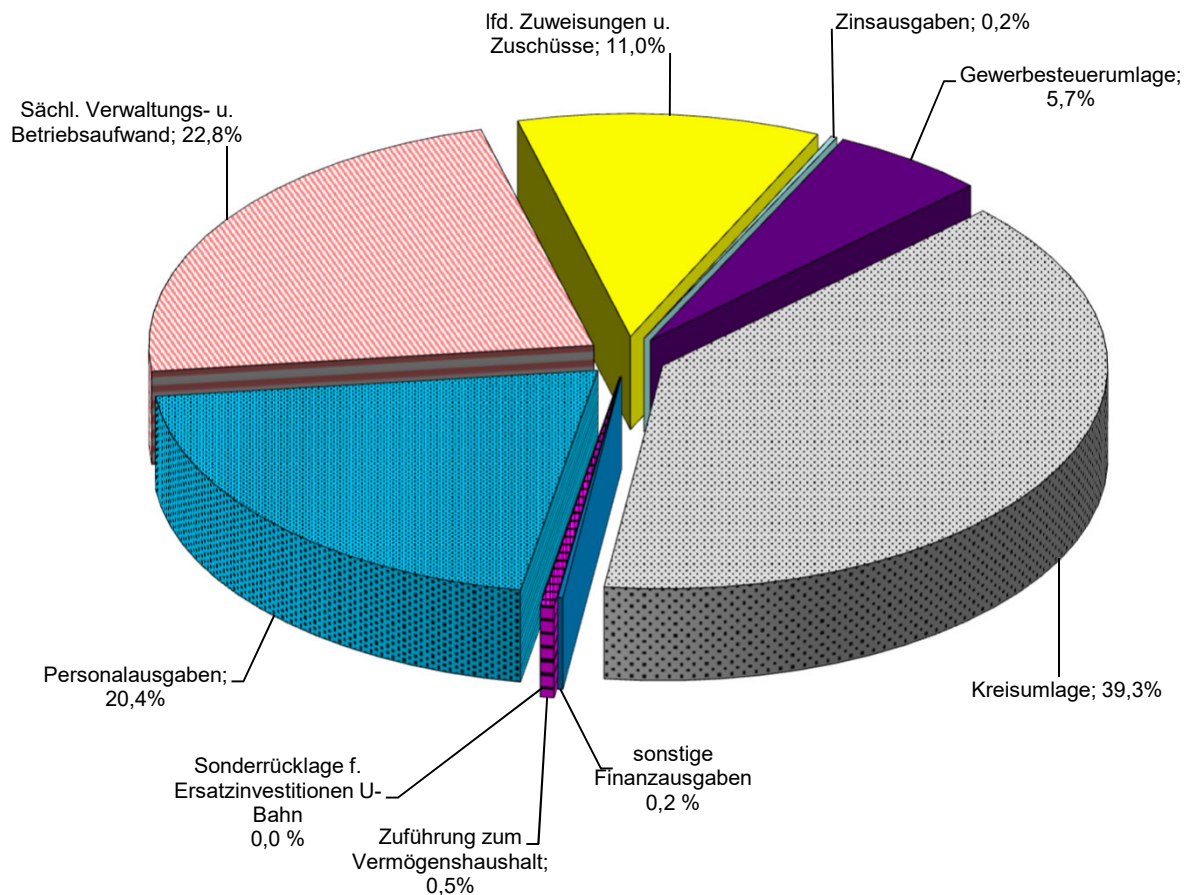
Gruppierungsübersicht

Gruppierung	Art der Einnahmen	Haushaltsansatz EURO	in %
000 - 001	Grundsteuer A + B	3.442.000	3,4 %
003	Gewerbesteuer	54.000.000	53,2 %
010	Einkommensteuerbeteiligung	17.154.500	16,9 %
012	Umsatzsteuerbeteiligung	7.204.100	7,1 %
02 - 08	Andere Steuern u. allgem. Zuweisungen	3.316.700	3,3 %
10 - 12	Gebühren u. ähnl. Entgelte	3.992.100	3,9 %
1150	Bauhofleistungen	2.023.200	2,0 %
13 - 15	Einnahmen aus Verkauf, Mieten, Pachten	2.577.100	2,5 %
16 - 17	Erstattung u. sonst. lfd. Zuweisungen	5.642.600	5,6 %
20 - 27	sonstige Finanzeinnahmen, Zinsen	2.189.200	2,2 %
28	Zuführung vom Vermögenshaushalt	0	0,0 %
0 - 2	Einnahmen des Verwaltungshaushalts	101.541.500	100,0 %

Prüfsumme Prozente

100,0 %

AUSGABEN VERWALTUNGSHAUSHALT 2026



Ausgaben des Verwaltungshaushalts

HJ 2026

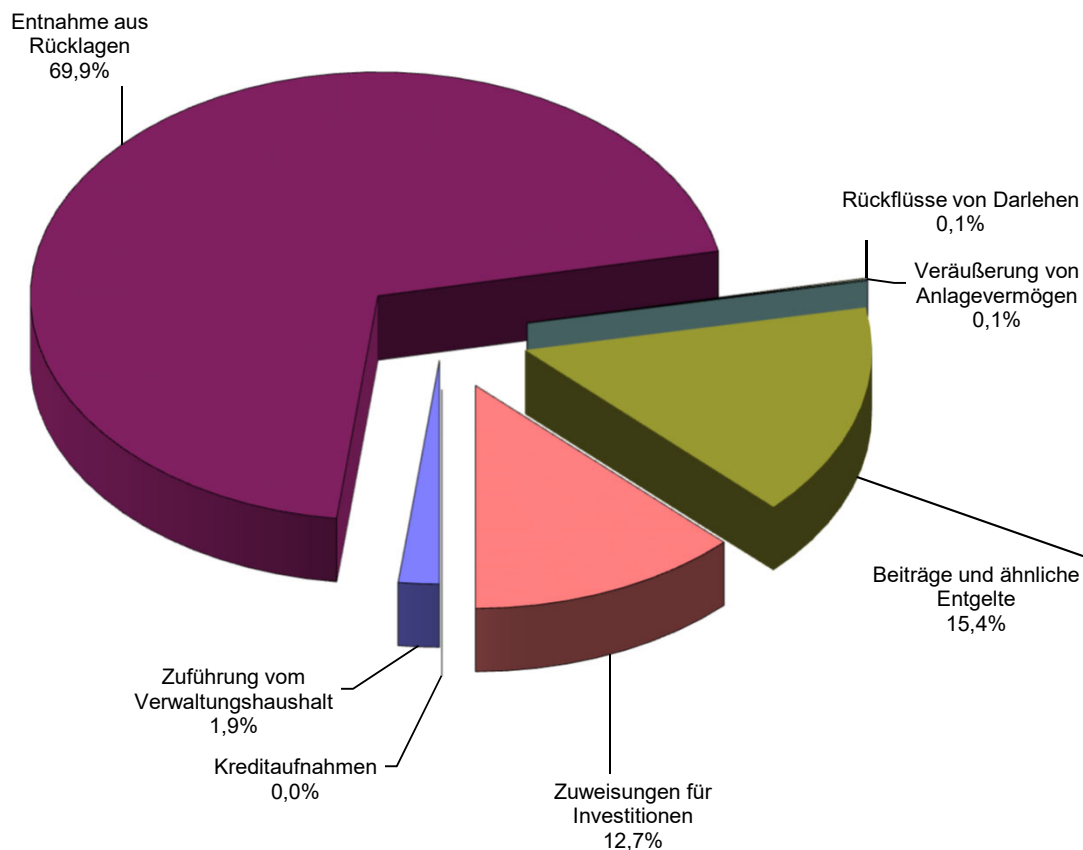
Gruppierungsübersicht

Gruppierung	Art der Ausgaben	Haushaltsansatz EURO	in %
4	Personalausgaben	20.679.000	20,4 %
5 - 6	Sächl. Verwaltungs- u. Betriebsaufwand	23.124.300	22,8 %
7	lfd. Zuweisungen u. Zuschüsse	11.175.800	11,0 %
800 - 809	Zinsausgaben	218.000	0,2 %
810	Gewerbesteuerumlage	5.750.000	5,7 %
832	Kreisumlage	39.905.000	39,3 %
84 - 85	sonstige Finanzausgaben	183.000	0,2 %
860	Zuführung zum Vermögenshaushalt	506.400	0,5 %
861	Sonderrücklage f. Ersatzinvestitionen U-Bahn	0	0,0 %
4 - 8	Ausgaben des Verwaltungshaushalts	101.541.500	100,0 %

Prüfsumme Prozente

100,0 %

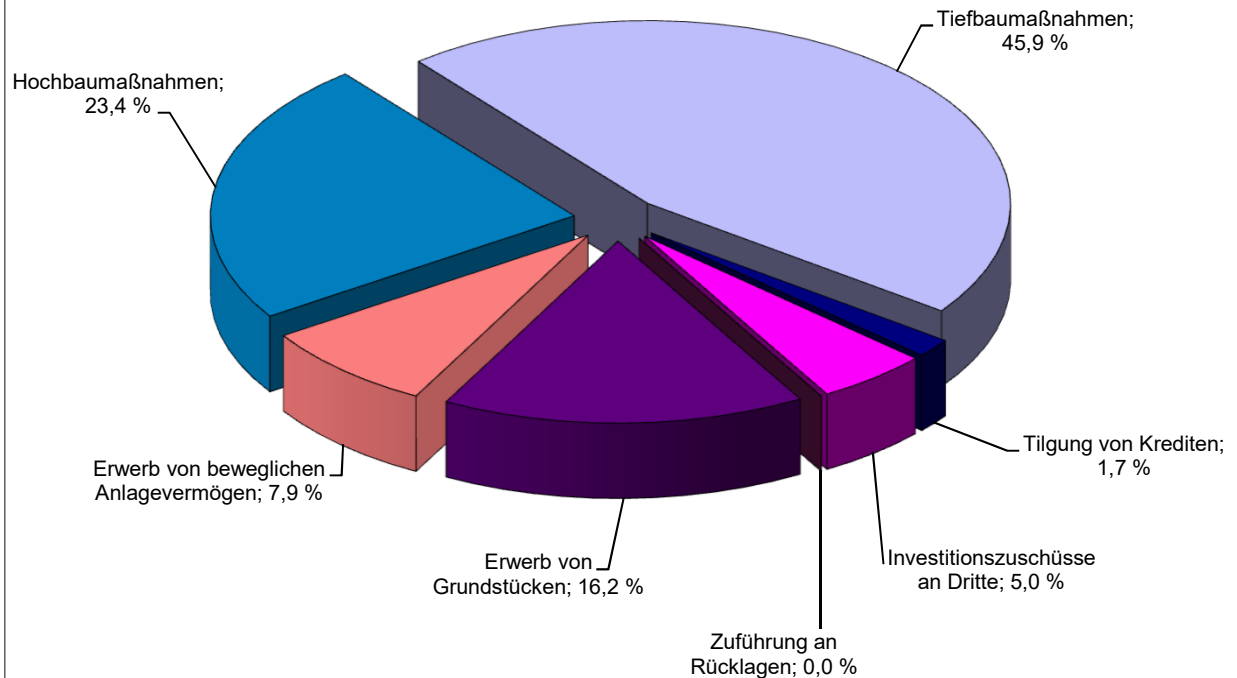
Einnahmen des Vermögenshaushalts 2026



Einnahmen des Vermögenshaushalts	HJ 2026	
Gruppierungsübersicht		

Gruppierung	Art der Einnahmen	Haushaltsansatz EURO	in %
30	Zuführung vom Verwaltungshaushalt	506.400	1,9 %
31	Entnahme aus Rücklagen	18.691.600	69,9 %
32	Rückflüsse von Darlehen	23.900	0,1 %
33 / 34	Veräußerung von Anlagevermögen	20.000	0,1 %
35	Beiträge und ähnliche Entgelte	4.114.200	15,4 %
36	Zuweisungen für Investitionen	3.386.400	12,7 %
371	Kreditaufnahmen	0	0,0 %
3	Einnahmen des Vermögenshaushalts	26.742.500	100,0 %
Prüfsumme Prozente			100,0 %

Ausgaben des Vermögenshaushalts 2026

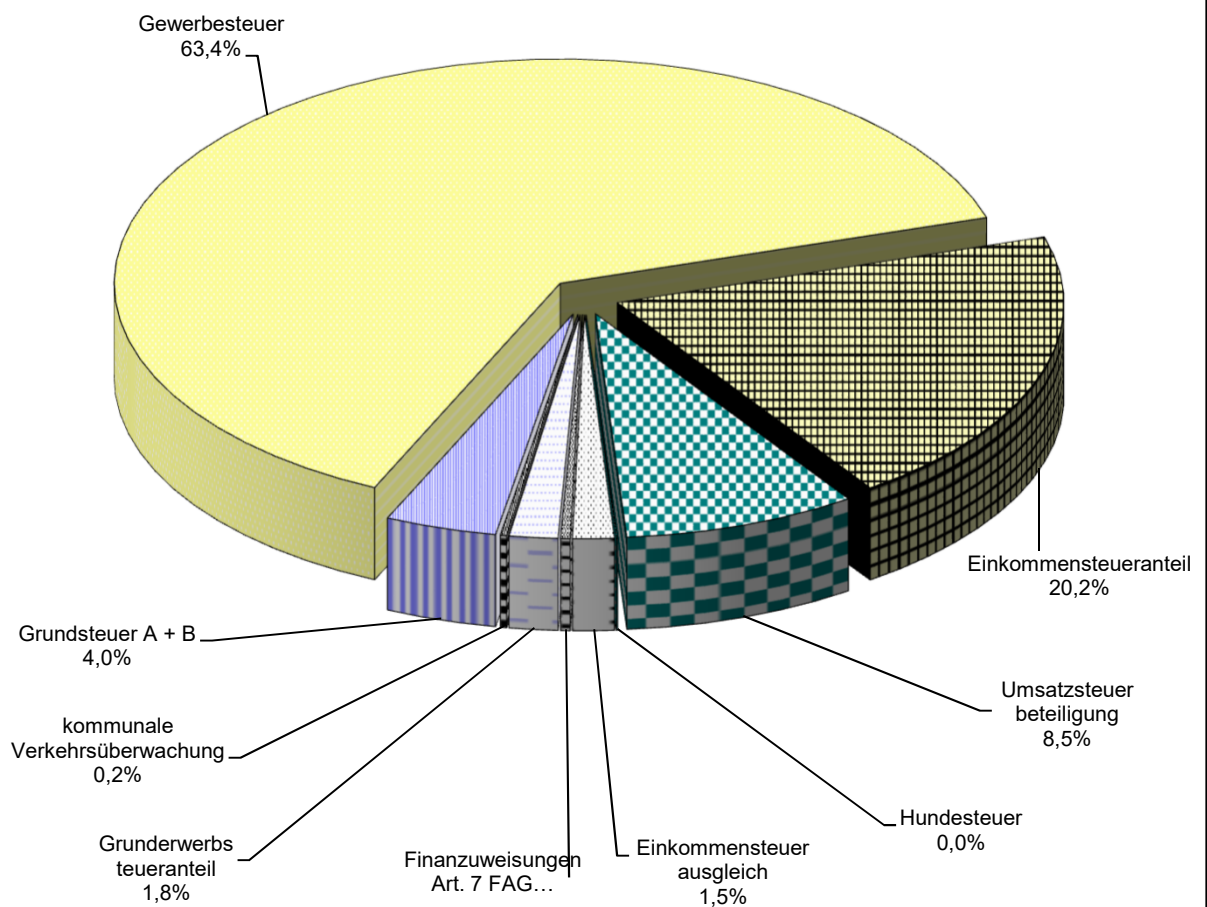


Ausgaben des Vermögenshaushalts		HJ 2026	
Gruppierungsübersicht			
Gruppierung	Art der Ausgaben	Haushaltsansatz EURO	in %
90	Zuführung zum Verwaltungshaushalt	0	0,0 %
91	Zuführung an Rücklagen	0	0,0 %
92	Gewährung von Darlehen	0	0,0 %
930 - 931	Sonstiger Vermögenserwerb, Beteiligungen	0	0,0 %
932 - 933	Erwerb von Grundstücken	4.319.900	16,2 %
934 - 939	Erwerb von beweglichen Anlagevermögen	2.119.800	7,9 %
94	Hochbaumaßnahmen	6.260.000	23,4 %
95 - 96	Tiefbaumaßnahmen	12.265.000	45,9 %
97	Tilgung von Krediten	441.300	1,7 %
98	Investitionszuschüsse an Dritte	1.336.500	5,0 %
9	Ausgaben des Vermögenshaushalts	26.742.500	100,0 %

Prüfsumme Prozente

100,0 %

STEUERN UND ZUWEISUNGEN 2026



Einnahmen Steuern und Zuweisungen

HJ 2026

Gruppierungsübersicht

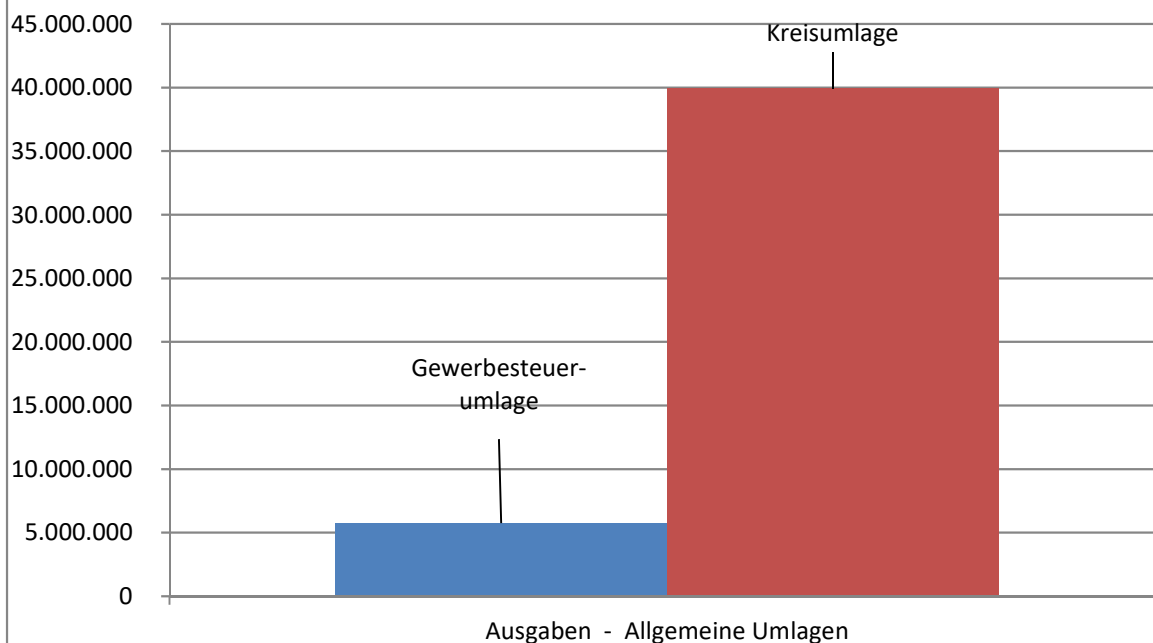
Gruppierung	Art der Einnahmen	Haushaltsansatz EURO	in %
001 - 002	Grundsteuer A + B	3.442.000	4,0 %
003	Gewerbesteuer	54.000.000	63,4 %
010	Einkommensteueranteil	17.154.500	20,2 %
012	Umsatzsteuerbeteiligung	7.204.100	8,5 %
022	Hundesteuer	38.000	0,0 %
0611	Einkommensteuerausgleich	1.278.700	1,5 %
061	Finanzzuweisungen Art. 7 FAG	300.000	0,4 %
061	Grunderwerbsteueranteil	1.500.000	1,8 %
081	kommunale Verkehrsüberwachung	200.000	0,2 %

0	Einnahmen Steuern und Zuweisungen	85.117.300	100,0 %
----------	--	-------------------	----------------

Prüfsumme Prozente

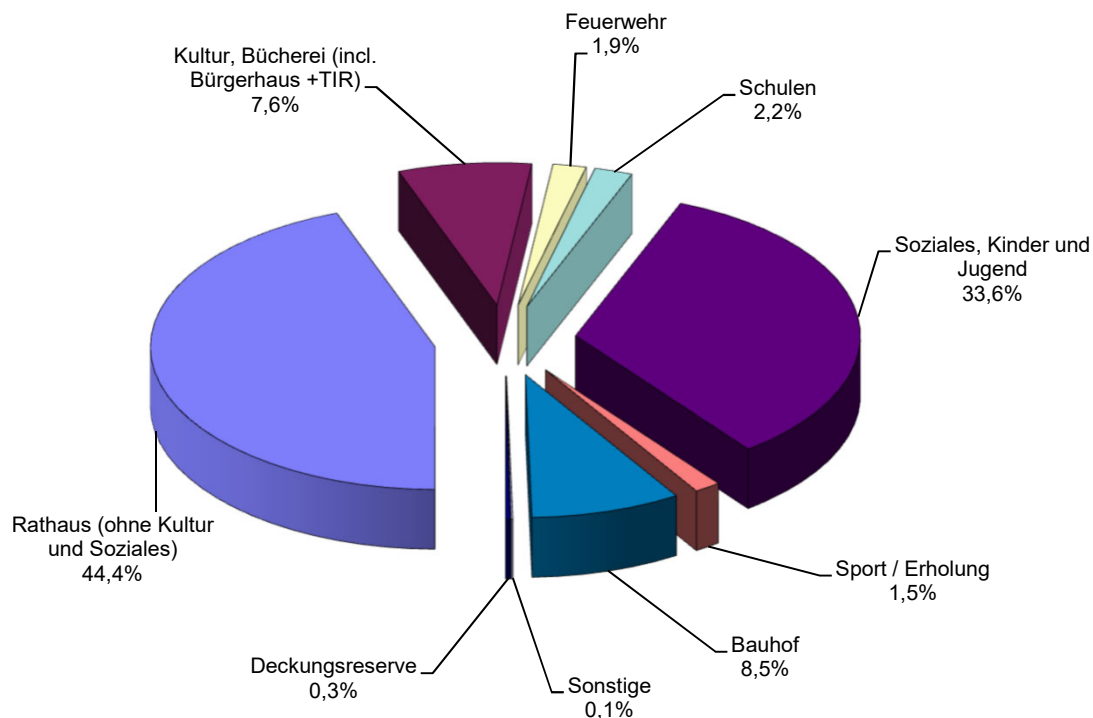
100,0 %

AUSGABEN - ALLGEMEINE UMLAGEN 2026



Ausgaben - Allgemeine Umlagen		HJ 2026	
Gruppierungsübersicht			
Gruppierung	Art der Ausgaben	Haushaltsansatz EURO	in %
810	Gewerbesteuerumlage	5.750.000	12,6 %
832	Kreisumlage	39.905.000	87,4 %
81 - 83	Ausgaben - Allgemeine Umlagen	45.655.000	100,0 %
Prüfsumme			100,0 %

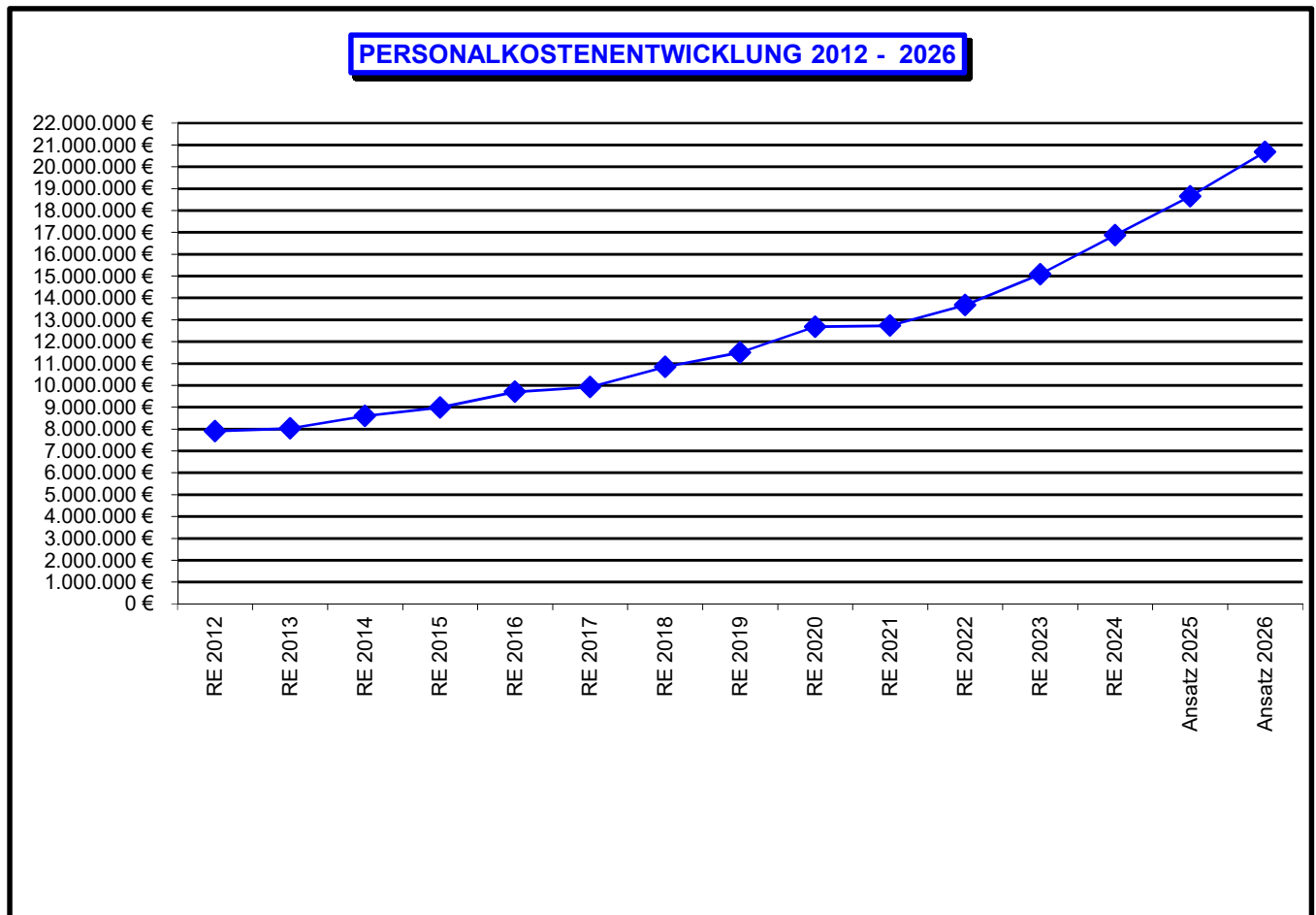
Personalkosten 2026 (ohne Stadtwerke und Musikschule)



Personalkosten (ohne Stadtwerke und Musikschule)	HJ 2026	
---	---------	--

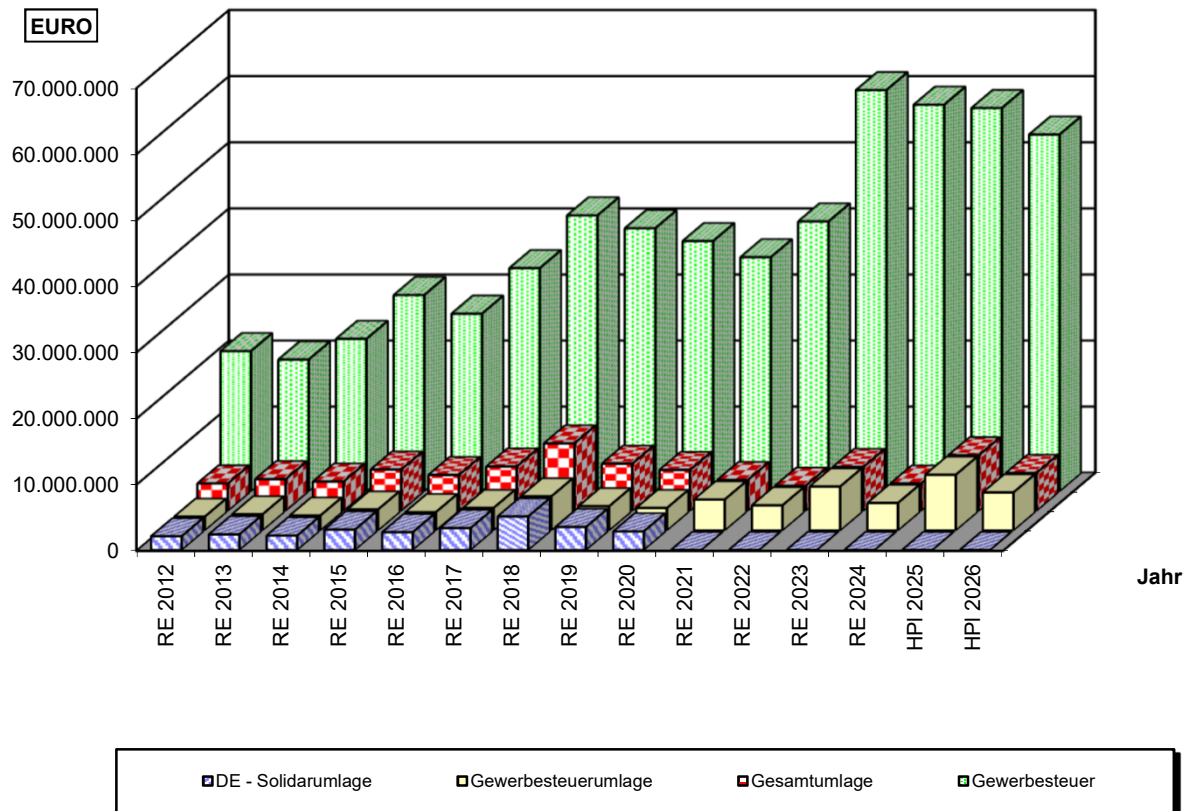
Gruppierungsübersicht

Gliederung	Personalausgaben für die Bereiche	Haushaltsansatz EURO	in %
0,11,60,72	Rathaus (ohne Kultur und Soziales)	9.178.100	44,4 %
3, 762	Kultur, Bücherei (incl. Bürgerhaus +TIR)	1.568.000	7,6 %
13	Feuerwehr	390.400	1,9 %
2	Schulen	449.200	2,2 %
4	Soziales, Kinder und Jugend	6.949.900	33,6 %
5	Sport / Erholung	306.500	1,5 %
771	Bauhof	1.761.500	8,5 %
73-760, 8	Sonstige	22.400	0,1 %
9	Deckungsreserve	53.000	0,3 %
0 - 9	Personalkosten (ohne SWG u. Musikschule)	20.679.000	100,0 %
Prüfsumme		20.679.000	100,0 %



Personalkostenentwicklung		2012 - 2026	
Jahr	Personalkosten	Erläuterungen	Jahr 2012 = 100 %
RE 2012	7.907.783 €	Tariferhöhung	100 %
RE 2013	8.024.881 €		101 %
RE 2014	8.596.099 €		109 %
RE 2015	8.989.354 €	Tariferhöhung	114 %
RE 2016	9.701.000 €		123 %
RE 2017	9.924.737 €	Tariferhöhung	126 %
RE 2018	10.839.434 €	Tariferhöhung	137 %
RE 2019	11.504.400 €	Tariferhöhung und Arbeitsmarktzulage	145 %
RE 2020	12.684.513 €		160 %
RE 2021	12.728.622 €	Großraumzulage	161 %
RE 2022	13.671.797 €	Tariferhöhung und Großraumzulage	173 %
RE 2023	15.083.027 €	Tariferhöhung und Arbeitsmarktzulage	191 %
RE 2024	16.874.279 €	Tariferhöhung	213 %
Ansatz 2025	18.648.400 €	Tariferhöhung	236 %
Ansatz 2026	20.679.000 €	Tariferhöhung	262 %

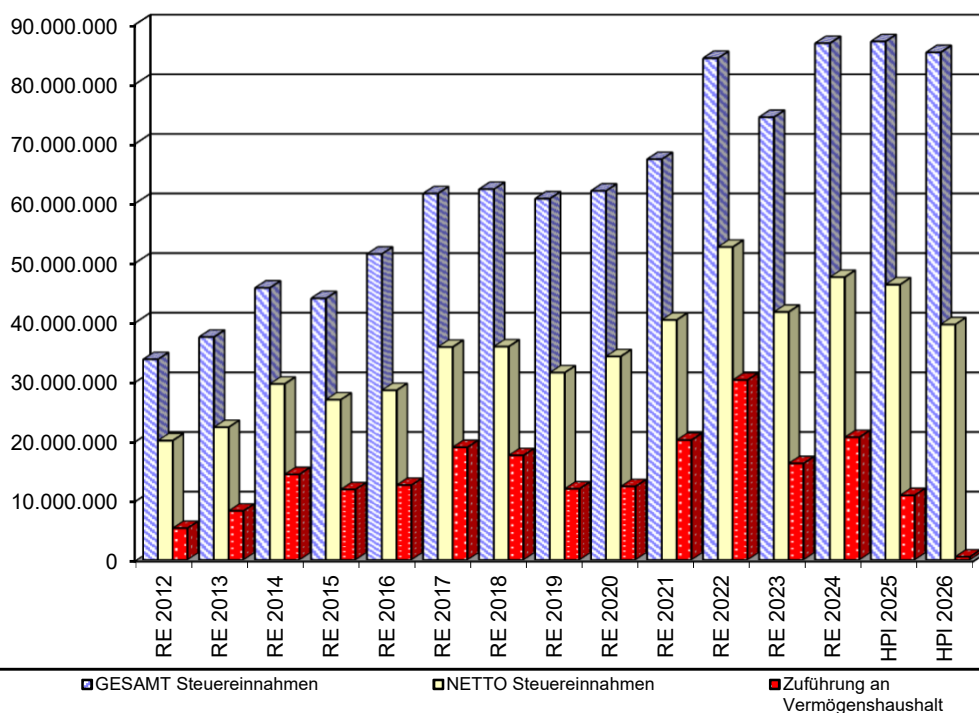
VERGLEICH GEWERBESTEUEREINNAHMEN ZU GEWERBESTEUERUMLAGEN UND SOLIDARUMLAGEN 2012 - 2026



Gewerbesteuereinnahmen und Umlagen				2012 - 2026	
Jahr	Gewerbesteuer Einnahmen	GwSt.-Umlage normal	Deutsche Einheit Solidarumlage	Gesamt GwSt.-Umlage	verbleibt GwSt.Einnahmen netto
	EURO	EURO	EURO	EURO	EURO
Jahr	Gewerbesteuer	Gewerbesteuerumlage	DE - Solidarumlage	Gesamtumlage	Gewerbesteuer netto
RE 2012	21.223.795	2.080.139	2.080.139	4.160.277	17.063.518
RE 2013	19.944.509	2.438.435	2.368.766	4.807.201	15.137.308
RE 2014	23.074.089	2.248.700	2.184.452	4.433.152	18.640.937
RE 2015	29.707.730	3.172.633	3.081.986	6.254.619	23.453.111
RE 2016	26.892.664	2.760.985	2.682.100	5.443.085	21.449.579
RE 2017	33.778.888	3.407.086	3.309.741	6.716.827	27.062.061
RE 2018	41.760.884	5.152.393	5.077.721	10.230.114	31.530.770
RE 2019	39.814.114	3.659.254	3.481.519	7.140.773	32.673.341
RE 2020	37.872.796	3.392.592	2.811.004	6.203.596	31.669.200
RE 2021	35.437.784	4.678.034	0	4.678.034	30.759.750
RE 2022	40.848.583	3.801.755	0	3.801.755	37.046.828
RE 2023	60.707.888	6.650.006	0	6.650.006	54.057.882
RE 2024	58.501.685	4.157.107	0	4.157.107	54.344.578
HPI 2025	58.000.000	8.417.000	0	8.417.000	49.583.000
HPI 2026	54.000.000	5.750.000	0	5.750.000	48.250.000

ÜBERSICHT ÜBER DIE ENTWICKLUNG DER NETTO-STEUEREINNAHMEN UND DER ZUFÜHRUNG ZUM VERMÖGENSHAUSHALT

EURO



Jahr

Netto-Steuereinnahmen und Zuführung zum V M H

2012 - 2026

Jahr	Gesamt Steuer-Einnahmen	Gesamt Umlagen-Ausgaben	NETTO STEUER-NAHMEN	NETTO Steuer-einnahmen in % - Anteil	Gesamt Verwaltungs-haushalt	ZUFÜHRUNG an VMH Restmittel für Tilgung u. Investitionen	Zuführung an V M H in % - Anteil
	EURO	EURO	EURO	%	EURO	EURO	%
RE 2012	33.613.585	13.633.397	19.980.188	59,4 %	43.456.634	5.302.591	12,2%
RE 2013	37.358.230	15.129.353	22.228.877	59,5 %	48.348.443	8.197.547	17,0%
RE 2014	45.616.992	16.130.100	29.486.892	64,6 %	57.187.329	14.329.526	25,1%
RE 2015	43.836.424	16.999.220	26.837.204	61,2 %	56.123.327	11.785.196	21,0%
RE 2016	51.293.782	22.867.369	28.426.413	55,4 %	63.650.315	12.521.162	19,7%
RE 2017	61.433.732	25.751.983	35.681.749	58,1 %	73.667.271	18.865.195	25,6%
RE 2018	62.159.916	26.408.449	35.751.467	57,5 %	74.511.062	17.498.653	23,5%
RE 2019	60.576.922	29.193.080	31.383.842	51,8 %	73.607.505	11.905.915	16,2%
RE 2020	61.884.024	27.790.863	34.093.161	55,1 %	75.926.502	12.292.292	16,2%
RE 2021	67.194.805	26.961.370	40.233.434	59,9 %	83.058.888	20.080.086	24,2%
RE 2022	84.143.860	31.689.347	52.454.513	62,3 %	100.089.713	30.145.602	30,1%
RE 2023	74.240.016	32.681.208	41.558.808	56,0 %	98.011.283	16.159.096	16,5%
RE 2024	86.638.654	39.244.701	47.393.953	54,7 %	106.867.206	20.546.461	19,2%
HPI 2025	86.932.000	40.790.300	46.141.700	53,1 %	104.738.100	10.818.200	10,3%
HPI 2026	85.117.300	45.655.000	39.462.300	46,4 %	101.541.500	506.400	0,5%

Statistische Zahlen

endgültige Steuerkraft 2026 und endgültige Steuerkraft 2025
184 Landkreis München

SK-VGL 1

Gebiet	endgültige Steuerkraft 2026 - Festsetzung vom 12.11.2025 -					endgültige Steuerkraft 2025 - Festsetzung vom 15.11.2024 -					Erhöhung / Minderung- gegenüber dem Vorjahr	
	€	€ je Einw. 1)	Rangzahl 3) im			€	€ je Einw. 2)	Rangzahl 3) im			€	%
			Lkr.	RBZ	Land			Lkr.	RBZ	Land		
1. Kreisangehörige Gemeinden												
184112 Aschheim	58 110 966	6351,62	4	6	13	41 040 599	4289,81	6	9	19	17 070 367	41,6
184113 Baierbrunn	11 039 796	3270,08	13	23	40	9 680 388	2825,57	15	25	49	1 359 408	14,0
184114 Brunnthal	14 669 006	2691,07	16	29	67	13 089 489	2316,72	16	37	80	1 579 517	12,1
184118 Feldkirchen	29 320 536	3768,71	12	20	34	33 818 955	4398,36	5	8	18	- 4 498 419	-13,3
184119 Garching b.München, St	71 201 889	4032,73	9	15	29	62 496 540	3555,59	12	17	30	8 705 349	13,9
184120 Gräfelfing	103 721 408	7699,04	3	4	8	94 033 577	6877,32	4	5	9	9 687 831	10,3
184121 Grasbrunn	25 163 951	3823,73	11	19	33	23 164 400	3400,03	13	20	34	1 999 551	8,6
184122 Grünwald	214 818 721	19216,27	1	2	4	279 163 030	24398,10	1	1	1	- 64 344 309	-23,0
184123 Haar	34 677 581	1515,76	28	175	420	21 780 852	944,69	29	434	1361	12 896 729	59,2
184127 Höhenkirchen-Siegersbrunn	20 375 236	1845,75	23	96	217	19 777 182	1732,26	25	93	192	598 054	3,0
184129 Hohenbrunn	18 000 067	1992,92	21	71	167	17 809 325	1974,86	20	62	130	190 742	1,1
184130 Ismaning	72 978 596	4033,53	8	14	28	73 593 004	4078,76	9	12	22	- 614 408	-0,8
184131 Kirchheim b.München	31 240 573	2332,78	17	45	99	29 347 148	2241,27	18	44	90	1 893 425	6,5
184132 Neuried	13 367 625	1519,91	27	173	417	17 499 724	1936,24	21	70	142	- 4 132 099	-23,6
184134 Oberhaching	57 637 501	4327,79	6	10	23	51 271 783	3688,62	11	16	29	6 365 718	12,4
184135 Oberschleißheim	21 545 761	1817,13	25	100	229	19 408 439	1619,53	27	111	237	2 137 322	11,0
184136 Ottobrunn	38 444 081	1684,00	26	125	287	38 961 223	1730,84	26	95	194	- 517 142	-1,3
184137 Aying	10 929 246	1958,30	22	75	175	10 038 649	1788,46	23	85	174	890 597	8,9
184138 Planegg	48 716 279	4425,94	5	9	22	47 283 467	4264,38	7	10	20	1 432 812	3,0
184139 Pullach i.Isartal	100 300 213	11661,46	2	3	6	76 761 929	8539,54	2	3	5	23 538 284	30,7
184140 Putzbrunn	20 873 264	3049,42	15	25	49	28 202 047	4089,62	8	11	21	- 7 328 783	-26,0
184141 Sauerlach	14 844 870	1841,11	24	98	220	14 322 366	1744,50	24	92	188	522 504	3,6
184142 Schäftlarn	8 133 985	1392,81	29	225	558	7 643 616	1279,27	28	217	547	490 369	6,4
184144 Straßlach-Dingharting	7 198 928	2209,62	18	52	116	7 017 521	2113,07	19	55	113	181 407	2,6
184145 Taufkirchen	37 669 197	2076,58	20	60	142	32 556 862	1791,20	22	84	173	5 112 335	15,7
184146 Neubiberg	58 295 359	4068,35	7	12	26	58 993 902	4035,70	10	13	24	- 698 543	-1,2
184147 Unterföhring	46 405 667	3910,81	10	17	31	88 656 005	7414,57	3	4	7	- 42 250 338	-47,7

1) Einwohner am 31.12.2024
2) Einwohner am 31.12.2023
3) Rangzahl bezogen auf € je Einwohner

endgültige Steuerkraft 2026 und endgültige Steuerkraft 2025
184 Landkreis München

SK-VGL 1

Gebiet	endgültige Steuerkraft 2026 - Festsetzung vom 12.11.2025 -					endgültige Steuerkraft 2025 - Festsetzung vom 15.11.2024 -					Erhöhung / Minderung- gegenüber dem Vorjahr	
	€	€ je Einw. 1)	Rangzahl 3) im			€	€ je Einw. 2)	Rangzahl 3) im			€	%
			Lkr.	RBZ	Land			Lkr.	RBZ	Land		
184148												
Unterhaching	57 440 780	2167,00	19	55	122	59 786 693	2292,52	17	39	84	- 2 345 913	-3,9
184149												
Unterschleißheim, St	87 633 924	3076,82	14	24	48	89 557 893	3019,38	14	21	40	- 1 923 969	-2,1
Zusammen	1 334 755 006	3766,28				1 366 756 608	3812,64				- 32 001 602	-2,3
184500												
Gemeindefreie Gebiete	75 197	-				77 162	-				- 1 965	-2,5
Insgesamt	1 334 830 203	3766,49				1 366 833 770	3812,86				- 32 003 567	-2,3

1) Einwohner am 31.12.2024
2) Einwohner am 31.12.2023
3) Rangzahl bezogen auf € je Einwohner

Haushaltsplan

Einzelpläne

Verwaltungshaushalt

Einzelpläne des Verwaltungshaushaltes

für das Haushaltsjahr 2026

0	ALLGEMEINE VERWALTUNG
1	ÖFFENTLICHE SICHERHEIT UND ORDNUNG
2	SCHULEN
3	WISSENSCHAFT, FORSCHUNG, KULTURPFLEGE
4	SOZIALE SICHERUNG
5	GESUNDHEIT, SPORT, ERHOLUNG
6	BAU- UND WOHNUNGSWESEN, VERKEHR
7	ÖFFENTLICHE EINRICHTUNGEN, WIRTSCHAFTSFÖRDERUNG
8	WIRTSCHAFTLICHE UNTERNEHMEN, ALLGEMEINES GRUND- UND SONDERVERMÖGEN
9	ALLGEMEINE FINANZWIRTSCHAFT

- 0 **ALLGEMEINE VERWALTUNG**
- 00 Gemeindeorgane
- 02 Hauptverwaltung
- 03 Finanzverwaltung
- 05 Besondere Dienststellen der allgemeinen Verwaltung
- 06 Einrichtungen für die gesamte Verwaltung
- 08 Einrichtungen und Massnahmen für Verwaltungsangehörige

0 ALLGEMEINE VERWALTUNG

00 Gemeindeorgane

00000 Stadtrat, Ausschüsse, Bürgermeister

Haushaltsstelle		Haushaltsansatz		Ergebnis der Jahresrechnung 2024 €	Amt	Kez.	Ring Nr.	Disponibilität / Beeinflußbar- keit
Nr.	Bezeichnung / * Erläuterung	2026 €	2025 €					
1	2	3	4	5	6	7	8	9
	Ausgaben							
40900	Aufwendungen für ehrenamtliche Tätigkeiten	166.000	66.000	63.856,75	320		0001	EWK
41000 *	Beamtenbezüge für Ersten und weitere Bürger- meister	177.000	173.000	158.570,97	340		0001	EWK
43000 *	Versorgungskassenbeiträge für Beamte Umlage an den Versorgungsver- band	160.000	74.000	150.513,91	340		0001	EWK
44800 *	Sozialversicherungsbeitr.für ehren- amtl. Bürgermeister Arbeitgeberanteil	900	900	656,17	340		0001	EWK
51500	Bauhofleistungen	4.000	4.000	0,00	201		0771	
53400 *	Leasing Fahrzeug Dienstfahrzeug Erster Bürger- meister	8.000	0	0,00	320		0012	
55000 *	Fahrzeugunterhalt Dienstwagen 1. Bürgermeister	4.000	4.000	2.803,17	320		0550	EWK
56200	Aus- und Fortbildung	3.000	3.000	0,00	201		0020	EWK
63400	Partnerschaft Lörenskog	6.000	20.000	2.896,43	201	FL	0020	FL
63500	Partnerschaft Radeberg	6.000	10.000	3.285,29	201	FL	0020	FL
63600	Partnerschaft Ivankiv	0	0	0,00	201	FL	0020	FL
63700 *	Feiern, Ehrungen, Repräsentationen Geschenke an ältere Bürger und für sonstige Anlässe	75.000	55.000	50.457,26	201	FL	0020	FL
65200	Postgebühren	7.500	7.500	6.471,83	201		0009	EWK
65220	Telefongebühren	1.000	1.000	1.081,68	335		0009	EWK
65300 *	Veröffentlichungen, Anzeigen Landkreisbuch, Weihnachtsan- zeige, Imageanzeigen	1.500	1.000	3.155,51	201		0020	EWK
65400	Dienstreisen / Reisekosten	1.000	1.000	224,30	201			EWK
65800 *	Sonstige Geschäftsausgaben Sitzungsgetränke, Veranstaltun- gen und Besichtigungen des Stadtrates, Klausurtagungen	4.000	4.000	2.189,81	201			EWK
66000	Verfügungsmittel des Ersten Bür- germeisters	25.000	25.000	14.124,69	201			EWK
66200	Vermischte Ausgaben	100	100	ching201	201			EWK
66300 *	Integrationsbeirat 2026: Jubiläum (3.000)	8.000	4.500	-795,84	401	FL		FL
	Ausgaben	658.000	454.000	459.491,93				
	Abschluss Unterabschnitt							
	Einnahmen	0	0	0,00				
	Ausgaben	658.000	454.000	459.491,93				
	Überschuss / Zuschussbedarf	-658.000	-454.000	-459.491,93				

0 ALLGEMEINE VERWALTUNG
00 Gemeindeorgane
00100 **Bürgermeisterbüro**

Haushaltsstelle		Haushaltsansatz		Ergebnis der Jahresrechnung 2024 €	Amt	Kez.	Ring Nr.	Disponibilität / Beeinflußbar- keit
Nr.	Bezeichnung / * Erläuterung	2026 €	2025 €					
1	2	3	4	5	6	7	8	9
	Einnahmen							
17000	Zuweisungen vom Bund	0	0	0,00	202			PF
17100	Zuweisungen vom Land	0	0	20.000,00	202			PF
	Einnahmen	0	0	20.000,00				
	Ausgaben							
41000	Beamtenbezüge	77.000	69.000	63.615,30	340		0001	EWK
41400 *	Beschäftigungsentgelte einschl. Personal- und EDV-Mitarbeiter	1.119.600	1.081.200	980.460,29	340		0001	EWK
43000	Versorgungskassenbeiträge für Beamte	22.500	22.000	20.177,98	340		0001	EWK
43400	Versorgungskassenbeiträge für Be- schäftigte	86.000	79.000	78.764,60	340		0001	EWK
44400	Sozialversicherungsbeiträge für Be- schäftigte	240.000	217.000	200.627,95	340		0001	EWK
51500	Bauhofleistungen	15.000	15.000	11.170,07	201		0771	
52000	Geräte/Ausstattungsgegenstände	1.000	4.400	987,91	201		0020	EWK
53000 *	EDV-Kosten Wartung, Reparaturen, Lizenzen und Software IT, Ratsinformati- onssystem, Internetredaktions- system, Virtualisierung, Viren- schutz, Firewall, Hosting, Perso- nal-, Reisekostenabrechnung, Zeiterfassung, IT Ausstattung bis 800 EUR, Consul	220.000	220.000	229.689,75	210		0013	EWK
53200	Miete Kopierer, Drucker, Fax	2.500	2.300	1.905,16	210		0013	EWK
56200 *	Aus- und Fortbildung Personal einschl. Kosten für IT-Fortbildung, Azubis und BL-I, BL-II Lehrgang, Weiterqualifizierung Kita-Personal zur Fachkraft	90.000	90.000	32.422,19	340		0020	EWK
63000 *	Fair-Trade Stadt Ausgaben zur Zertifizierung als „ Fairtrade-Town“ Beschluss vom 25.07.2019	2.500	2.500	21,93	1195	FL		FL
63200 *	Öffentlichkeitsarbeit Kontakt mit TU, Nordallianz u.a. Erneuerung Ortseingangstafeln, QR-Code Strategie, Vereinsda- tenbank	95.000	95.000	75.581,63	201		0020	EWK
65000	Bürobedarf	2.000	1.500	2.582,26	201		0020	EWK
65100	Fachbücher und Zeitschriften	1.000	6.500	7.492,13	201		0014	EWK
65220	Telefongebühren	2.000	3.000	1.309,99	335		0009	EWK
65400	Dienstreisen / Reisekosten	2.000	2.500	750,99	201			EWK
65500 *	Sachverständigen-, Gerichts- und ähnliche Kosten Rechtsanwaltskosten in Perso- nalangelegenheiten Ausschreibungsbegleitungen	10.000	10.000	3.105,90	201		0016	EWK
	Ausgaben	1.988.100	1.920.900	1.710.666,03				

0 ALLGEMEINE VERWALTUNG

00 Gemeindeorgane

00100 Bürgermeisterbüro

Haushaltsstelle		Haushaltsansatz		Ergebnis der Jahresrechnung 2024 €	Amt	Kez.	Ring Nr.	Disponibilität / Beeinflußbar- keit
Nr.	Bezeichnung / * Erläuterung	2026 €	2025 €					
1	2	3	4	5	6	7	8	9
	<u>Abschluss Unterabschnitt</u>							
	Einnahmen	0	0	20.000,00				
	Ausgaben	1.988.100	1.920.900	1.710.666,03				
	Überschuss / Zuschussbedarf	-1.988.100	-1.920.900	-1.690.666,03				

0 ALLGEMEINE VERWALTUNG
02 Hauptverwaltung
02000 Hauptverwaltung

Haushaltsstelle		Haushaltsansatz		Ergebnis der Jahresrechnung 2024 €	Amt	Kez.	Ring Nr.	Disponibilität / Beeinflußbar- keit
Nr.	Bezeichnung / * Erläuterung	2026 €	2025 €					
1	2	3	4	5	6	7	8	9
	Einnahmen							
13000	Verkaufseinnahmen / Entgelte	0	0	0,00	201		0020	EWK
15000	Ersatz für Sachausgaben	0	0	0,00	320			EWK
16300 *	Erstattungen v. Zweckverbänden	100.000	100.000	100.000,00	310			EWK
	Verwaltungskostenerstattung und Geschäftsführung des Zweckver- bandes Gymnasium Garching Neufestsetzung Beschluss Kreis- tag 2023							
16500 *	Erstattungen von Stadtwerken	234.000	212.900	206.040,00	310			EWK
	Von Stadtwerken: Personalkos- tenersatz, ca. 167.000 €, Konzes- sionsabgabe f. Wegenutzung ca. 45.900 €							
16900 *	Innere Verrechnungen	197.000	195.000	187.834,00	300			EWK
	Verwaltungskostenanteil der kostenrechnenden Einrichtungen: von UA Friedhof (Hst. 1 .75000.67900) von UA Abfallbeseitigung (Hst. 1 .72000.67900)							
	Einnahmen	531.000	507.900	493.874,00				
	Ausgaben							
41000	Beamtenbezüge	52.000	50.000	45.129,16	340		0001	EWK
41400	Beschäftigungsentgelte	83.000	109.600	83.095,85	340		0001	EWK
43000	Versorgungskassenbeiträge für Beamte	18.500	18.000	16.504,09	340		0001	EWK
43400	Versorgungskassenbeiträge für Be- schäftigte	8.000	5.700	6.434,82	340		0001	EWK
44400	Sozialversicherungsbeiträge für Be- schäftigte	20.000	14.200	16.694,75	340		0001	EWK
44600	Sozialversicherungsbeiträge für sonstige Beschäftigte	0	0	548,32	340		0001	EWK
52000 *	Geräte/Ausstattungsgegenstände	1.000	1.000	650,32	200		0012	EWK
	Anschaffung von beweglichem Inventar unter netto 800 € Reparatur und Wartung von Ge- räten und Maschinen							
56200	Aus- und Fortbildung Personal	6.000	6.000	1.490,00	200			EWK
63700 *	Ehrung Ehrenamt und Sport	20.000	17.000	-603,72	201	FL	0020	FL
	Sportlerehrung und Bürgerwo- chennachlese, Schulweghelfer- ehrerung, Ehrenamtspreis und Abend des Engagement							
64000 *	Versicherungen	206.000	195.000	187.289,50	202		0008	EWK
	Unfallversicherung für Beschäf- tigte und sonstige Versicherte Schülerunfallversicherung bei HHSt. 1.29500.64500							
65000	Bürobedarf	4.000	2.000	946,63	200		0014	EWK
65100	Fachbücher und Zeitschriften	40.000	18.000	20.026,14	200		0014	EWK
65200	Postgebühren	1.000	1.000	0,00	200		0009	EWK
65220	Telefongebühren	600	600	531,67	335		0009	EWK

0 ALLGEMEINE VERWALTUNG
 02 Hauptverwaltung
02000 Hauptverwaltung

Haushaltsstelle		Haushaltsansatz		Ergebnis der Jahresrechnung 2024	Amt	Kez.	Ring Nr.	Disponibilität / Beeinflußbar- keit
Nr.	Bezeichnung / * Erläuterung	2026 €	2025 €	VeAmt Kez. Ri				
1	2	3	4	5	6	7	8	9
65300 *	Stellenanzeigen, Bekanntmach. Stellenanzeigen	75.000	75.000	49.315,58	340			EWK
65400	Dienstreisen / Reisekosten	2.700	2.500	1.615,22	200			EWK
65500	Sachverständigen-, Gerichts- und ähnliche Kosten	6.000	6.000	0,00	200		0016	EWK
65540	Verwaltungsreform - Neues Steue- rungsmodell	3.000	3.000	0,00	201			EWK
66100 *	Mitgliedsbeiträge Beiträge u.a. Bayer. Gemeindetag und den Bayer. Städtetag, VWH, Gewerbeverein Wirtschaftsraum Südbayern, KAV	21.500	21.200	18.536,78	201			EWK
66200	Vermischte Ausgaben	500	500	0,00	200			EWK
71100	BayernPackages	2.600	2.100	2.092,00	300		0010	ÜBA
84100 *	Ausgleichsabgabe nach SGB IX Ausgleichsabgabe nach dem Schwerbehinderten-Gesetz	3.000	3.000	1.400,00	340			PF
	Ausgaben	574.400	551.400	451.697,11				
	<u>Abschluss Unterabschnitt</u>							
	Einnahmen	531.000	507.900	493.874,00				
	Ausgaben	574.400	551.400	451.697,11				
	Überschuss / Zuschussbedarf	-43.400	-43.500	42.176,89				

0 ALLGEMEINE VERWALTUNG

02 Hauptverwaltung

02400 Kommunale Gleichstellungsstelle

Haushaltsstelle		Haushaltsansatz		Ergebnis der Jahresrechnung 2024 €	Amt	Kez.	Ring Nr.	Disponibilität / Beeinflußbar- keit
Nr.	Bezeichnung / * Erläuterung	2026 €	2025 €					
1	2	3	4	5	6	7	8	9
	<u>Ausgaben</u>							
46000 *	Aufwandsentschädigung Gleichstellungsbeauftragter (m/w/d)	1.100	1.000	1.050,00	340		0001	FL
63200 *	Öffentlichkeitsarbeit und Veranstaltungen Fortbildung, Sachaufwendungen für Gleichstellungsstelle	1.000	1.000	94,01	333			FL
	Ausgaben	2.100	2.000	1.144,01				
	<u>Abschluss Unterabschnitt</u>							
	Einnahmen	0	0	0,00				
	Ausgaben	2.100	2.000	1.144,01				
	Überschuss / Zuschussbedarf	-2.100	-2.000	-1.144,01				

0 ALLGEMEINE VERWALTUNG
 03 Finanzverwaltung
03000 Finanzverwaltung

Haushaltsstelle		Haushaltsansatz		Ergebnis der Jahresrechnung 2024 €	Amt	Kez.	Ring Nr.	Disponibilität / Beeinflußbar- keit
Nr.	Bezeichnung / * Erläuterung	2026 €	2025 €					
1	2	3	4	5	6	7	8	9
	Einnahmen							
15000	Ersatz für Sachausgaben	0	0	597,60	300			EWK
26100	Zinseinnahmen-Gewerbsteuer	200.000	250.000	602.635,04	341		0090	EWK
	Einnahmen	200.000	250.000	603.232,64				
	Ausgaben							
41400	Beschäftigungsentgelte	1.003.200	910.200	816.763,91	340		0001	EWK
43400	Versorgungskassenbeiträge für Be- schäftigte	78.500	71.000	68.258,68	340		0001	EWK
44400	Sozialversicherungsbeiträge für Be- schäftigte	216.200	176.000	168.694,77	340		0001	EWK
52000 *	Geräte/Ausstattungsgegenstände	1.000	9.000	561,80	300		0012	EWK
	Anschaffung von beweglichem Inventar unter 800 € netto, Reparatur und War- tung von Geräten und Maschinen							
53000 *	EDV-Kosten	35.000	30.000	33.541,90	210		0013	EWK
	Wartung Software HKR, KLR, Re- paraturen Hardware, Vermögens- verwaltung							
53200	Miete Kopierer, Drucker, Fax	3.500	1.600	1.645,42	210		0013	EWK
56200	Aus- und Fortbildung Personal	18.000	15.000	6.336,05	300			EWK
63200	Öffentlichkeitsarbeit	0	500	0,00	341			EWK
64000	Kassenversicherung	14.000	13.000	11.068,06	202		0008	EWK
65000	Bürobedarf	3.000	5.000	2.546,99	300		0014	EWK
65100	Fachbücher und Zeitschriften	2.000	13.000	12.264,44	300		0014	EWK
65200	Postgebühren	11.000	10.000	12.202,84	335		0009	EWK
65220	Telefongebühren	700	600	628,49	335		0009	EWK
65400	Dienstreisen / Reisekosten	2.000	2.000	987,01	300			EWK
65500 *	Kassen-/Rechnungsprüfungen	0	5.000	0,00	300			EWK
	Überörtliche Rechnungsprüfung							
65510 *	Rechtskosten Finanzverwaltung	2.500	2.500	375,00	300		0016	EWK
	Rechtsbeihilfe, Steuerberatungs- kosten							
65540	Vermögenserfassung	5.000	5.000	0,00	300			EWK
65800 *	Sonstige Geschäftsausgaben	4.000	3.000	4.203,81	350			EWK
	Bankgebühren, Telecash							
66100 *	Mitgliedsbeiträge	8.600	8.500	17.725,35	300			FL
	Bayerischer Kommunalen Prü- fungsverband, Verband Kommu- naler Kassenverwalter, Creditre- form							
66200	Vermischte Ausgaben	500	500	0,00	300			EWK
84100	Zinsausgaben - Gewerbesteuer	80.000	30.000	71.679,11	341		0090	EWK
	Ausgaben	1.488.700	1.311.400	1.229.483,63				
	Abschluss Unterabschnitt							
	Einnahmen	200.000	250.000	603.232,64				
	Ausgaben	1.488.700	1.311.400	1.229.483,63				
	Überschuss / Zuschussbedarf	-1.288.700	-1.061.400	-626.250,99				

0 ALLGEMEINE VERWALTUNG
 03 Finanzverwaltung
03300 Stadtkasse

Haushaltsstelle		Haushaltsansatz		Ergebnis der Jahresrechnung 2024 €	Amt	Kez.	Ring Nr.	Disponibilität / Beeinflußbar- keit
Nr.	Bezeichnung / * Erläuterung	2026 €	2025 €					
1	2	3	4	5	6	7	8	9
	<u>Einnahmen</u>							
10000	Mahngebühren	12.000	10.400	14.464,05	350			EWK
10200	Gerichtskostenerstattung	500	500	300,00	350			EWK
15000	Erstatt. Rücklastschriftgebühr (öf- fentl-rechtl. Forderungen)	0	0	0,00	350			EWK
15100	Erstatt. Rücklastschriftgebühr (pri- vatrechtliche Forderungen)	0	0	-9,00	350			EWK
15900	Vermischte Einnahmen	0	0	2,55	350			EWK
26100	Säumniszuschläge, Stundungszin- sen	30.000	37.100	41.169,93	350			EWK
	Einnahmen	42.500	48.000	55.927,53				
	<u>Ausgaben</u>							
65500 *	Gerichts-/Anwaltskosten	2.500	2.500	691,75	350	1,00	0016	EWK
	Vollstreckungskosten							
	Ausgaben	2.500	2.500	691,75				
	<u>Abschluss Unterabschnitt</u>							
	Einnahmen	42.500	48.000	55.927,53				
	Ausgaben	2.500	2.500	691,75				
	Überschuss / Zuschussbedarf	40.000	45.500	55.235,78				

0 ALLGEMEINE VERWALTUNG
 03 Finanzverwaltung
03500 Liegenschaftsverwaltung

Haushaltsstelle		Haushaltsansatz		Ergebnis der Jahresrechnung 2024 €	Amt	Kez.	Ring Nr.	Disponibilität / Beeinflußbar- keit
Nr.	Bezeichnung / * Erläuterung	2026 €	2025 €					
1	2	3	4	5	6	7	8	9
	<u>Einnahmen</u>							
15000	Ersatz für Sachausgaben	0	0	0,00	6080			EWK
	Einnahmen	0	0	0,00				
	<u>Ausgaben</u>							
41000	Beamtenbezüge	68.500	52.500	49.732,01	340		0001	EWK
41400	Beschäftigungsentgelte	275.600	347.700	301.365,79	340		0001	EWK
43000	Versorgungskassenbeiträge für Beamte	32.000	31.500	22.432,22	340		0001	EWK
43400	Versorgungskassenbeiträge für Beschäftigte	24.000	26.900	24.361,92	340		0001	EWK
44400	Sozialversicherungsbeiträge für Beschäftigte	62.000	65.000	61.707,32	340		0001	EWK
51500	Bauhofleistungen	1.000	1.000	1.935,34	6080		0771	
52000	Geräte/Ausstattungsgegenstände	1.000	2.000	184,31	6080		0012	EWK
52001 *	Ausstattungsgegenstände Springer-Hausmeister	500	500	0,00	6055			
	Werkzeuge, Werkstattausrüstung							
53000	EDV-Kosten	200	200	89,00	210		0013	EWK
53200	Miete Kopierer, Drucker, Fax	1.200	1.400	1.219,59	210		0013	EWK
56000	Arbeits- und Schutzkleidung	0	0	0,00	6055		0012	EWK
56200	Aus- und Fortbildung Personal	10.000	10.000	2.160,00	6080			EWK
65000	Bürobedarf	1.000	1.500	200,50	6080		0014	EWK
65100	Fachbücher und Zeitschriften	500	700	109,78	6080		0014	EWK
65220	Telefongebühren	2.200	2.200	2.250,55	335		0009	EWK
65400	Dienstreisen / Reisekosten	5.000	1.500	111,99	6080			EWK
65500	Sachverständigen-, Gerichts- und ähnliche Kosten	30.000	40.000	9.736,28	6080		0016	EWK
66100	Mitgliedsbeiträge	400	400	350,00	6080			
66200	Vermischte Ausgaben	100	100	0,00	6080			EWK
	Ausgaben	515.200	585.100	477.946,60				
	<u>Abschluss Unterabschnitt</u>							
	Einnahmen	0	0	0,00				
	Ausgaben	515.200	585.100	477.946,60				
	Überschuss / Zuschussbedarf	-515.200	-585.100	-477.946,60				

0 ALLGEMEINE VERWALTUNG

03 Finanzverwaltung

03550 Hausmeisterkoordination m. (Springer)-Hausmeister/in

Haushaltsstelle		Haushaltsansatz		Ergebnis der Jahresrechnung 2024 €	Amt	Kez.	Ring Nr.	Disponibilität / Beeinflußbar- keit
Nr.	Bezeichnung / * Erläuterung	2026 €	2025 €					
1	2	3	4	5	6	7	8	9
	Einnahmen							
15000	Ersatz für Sachausgaben	0	0	0,00	6055			EWK
	Einnahmen	0	0	0,00				
	Ausgaben							
41400	Beschäftigungsentgelte	366.000	245.000	276.841,78	340		0001	EWK
43400	Versorgungskassenbeiträge für Be- schäftigte	28.500	20.000	22.443,77	340		0001	EWK
44400	Sozialversicherungsbeiträge für Be- schäftigte	78.000	52.000	58.324,08	340		0001	EWK
46000	Personalnebenausgaben	300	300	13,00	340		0001	
50000	Gebäude-u.Grundstücksunterhalt	0	0	0,00	6055			EWK
51000	Unterhalt des sonstigen unbewegli- chen Vermögen	0	0	0,00	6055			EWK
51100	Unterhalt Straßen, Wege und Ge- wässer	0	0	0,00	6055			EWK
51500	Bauhofleistungen	0	0	420,07	6055		0771	
52000 *	Geräte/Ausstattungsgegenstände	6.000	4.000	5.414,83	6055		0012	EWK
	Anschaffung von beweglichem Inventar unter 800 € netto							
	Reparatur und Wartung von Ge- räten und Maschinen							
	Werkzeuge, Werkstattausrüstung							
53000	EDV- Bedarf	2.000	5.000	0,00	210		0013	
53200	Miete Kopierer, Drucker, Faxen	0	0	0,00	210		0013	EWK
55000 *	Fahrzeugunterhalt	10.000	4.500	4.535,89	6055		0550	EWK
	Reparaturen, Wartung, Reifen, TÜV							
56000	Arbeits- und Schutzkleidung	4.000	3.000	1.698,06	6055		0012	EWK
56200	Aus- und Fortbildung Personal	12.000	10.000	7.297,05	6055			EWK
63300	Werkstättenbedarf	4.000	1.900	799,90	6055			EWK
65000	Bürobedarf	600	300	0,00	6055		0014	EWK
65100	Fachbücher und Zeitschriften	200	100	0,00	6055		0014	EWK
65200	Postgebühren	100	100	0,00	6055		0009	EWK
65220	Telefongebühren	500	1.000	0,00	335		0009	EWK
65400	Dienstreisen / Reisekosten	500	300	0,00	6055			EWK
	Ausgaben	512.700	347.500	377.788,43				
	Abschluss Unterabschnitt							
	Einnahmen	0	0	0,00				
	Ausgaben	512.700	347.500	377.788,43				
	Überschuss / Zuschussbedarf	-512.700	-347.500	-377.788,43				

0 ALLGEMEINE VERWALTUNG
05 Besondere Dienststellen der allgemeinen Verwaltung
05000 Standesamt

Haushaltsstelle		Haushaltsansatz		Ergebnis der Jahresrechnung 2024 €	Amt	Kez.	Ring Nr.	Disponibilität / Beeinflußbar- keit
Nr.	Bezeichnung / * Erläuterung	2026 €	2025 €					
1	2	3	4	5	6	7	8	9
	<u>Einnahmen</u>							
10000	Verwaltungsgebühren	17.500	17.500	20.525,40	500			ÜBA
13100	Verkauf Familienstammbücher	100	100	97,00	500			ÜBA
	Einnahmen	17.600	17.600	20.622,40				
	<u>Ausgaben</u>							
41000	Beamtenbezüge	75.000	69.500	64.740,42	340		0001	ÜBA
41400	Beschäftigungsentgelte	63.600	62.600	56.962,62	340		0001	ÜBA
43000	Versorgungskassenbeiträge für Beamte	26.500	26.500	23.555,82	340		0001	ÜBA
43400	Versorgungskassenbeiträge für Beschäftigte	5.000	5.700	4.615,51	340		0001	ÜBA
44400	Sozialversicherungsbeiträge für Beschäftigte	14.500	13.900	12.074,18	340		0001	ÜBA
52000 *	Geräte/Ausstattungsgegenstände	1.500	900	1.507,61	500		0012	ÜBA
	Ausstattung Trauzimmer, Präsent für Brautpaare							
53000 *	EDV-Kosten	13.000	12.000	11.327,61	210		0013	PF
	Miete/Wartung Standesamtsprogramm, elektronische Registerführung							
65000	Bürobedarf	1.500	1.500	777,64	500		0014	ÜBA
65100	Fachbücher und Zeitschriften	1.000	1.600	911,67	500		0014	ÜBA
65400	Dienstreisen / Reisekosten	500	500	372,37	500			ÜBA
66100 *	Mitgliedsbeiträge	200	200	110,00	500			FL
	Fachverband Bayerischer Standesbeamter							
66200	Vermischte Ausgaben	500	1.000	0,00	500			ÜBA
	Ausgaben	202.800	195.900	176.955,45				
	<u>Abschluss Unterabschnitt</u>							
	Einnahmen	17.600	17.600	20.622,40				
	Ausgaben	202.800	195.900	176.955,45				
	Überschuss / Zuschussbedarf	-185.200	-178.300	-156.333,05				

0 ALLGEMEINE VERWALTUNG
 05 Besondere Dienststellen der allgemeinen Verwaltung
05100 Datenschutzbeauftragter

Haushaltsstelle		Haushaltsansatz		Ergebnis der Jahresrechnung 2024 €	Amt	Kez.	Ring Nr.	Disponibilität / Beeinflußbar- keit
Nr.	Bezeichnung / * Erläuterung	2026 €	2025 €	€				
1	2	3	4	5	6	7	8	9
	<u>Ausgaben</u>							
56200	Aus- und Fortbildung	3.000	3.000	992,14	211			ÜBA
65100	Fachbücher und Zeitschriften	500	1.000	200,00	211		0014	ÜBA
	Ausgaben	3.500	4.000	1.192,14				
	<u>Abschluss Unterabschnitt</u>							
	Einnahmen	0	0	0,00				
	Ausgaben	3.500	4.000	1.192,14				
	Überschuss / Zuschussbedarf	-3.500	-4.000	-1.192,14				

0 ALLGEMEINE VERWALTUNG
 05 Besondere Dienststellen der allgemeinen Verwaltung
05200 Wahlen / Volkszählungen / Statistiken

Haushaltsstelle		Haushaltsansatz		Ergebnis der Jahresrechnung 2024 €	Amt	Kez.	Ring Nr.	Disponibilität / Beeinflußbar- keit
Nr.	Bezeichnung / * Erläuterung	2026 €	2025 €					
1	2	3	4	5	6	7	8	9
16100 *	Einnahmen Erstattungen vom Land Wahlen, Volksentscheide, Bürgerentscheide 2028 Landtags- und Bezirkswahl 2029 Europawahl + Bundestagswahl	10.000	23.400	41.189,69	200			ÜBA
16200 *	Erstattungen von Gemeinden u. Landkreisen 2026 Kommunalwahl	33.000	0	0,00	200			ÜBA
	Einnahmen	43.000	23.400	41.189,69				
40900 *	Ausgaben Aufwendungen für ehrenamtliche Tätigkeiten Erfrischungsgeld, Verpflegung und Versicherung Wahlhelfer 2026 Kommunalwahl 2028 Landtags- und Bezirkswahl 2029 Europawahl + Bundestagswahl	55.000	14.500	11.481,69	200		0001	ÜBA
51500	Bauhofleistungen	17.000	13.000	7.138,25	200		0771	ÜBA
52000 *	Geräte/Ausstattungsgegenstände Anschaffung von beweglichem Inventar unter 800 € netto.	7.000	2.000	91,82	200		0012	ÜBA
53000	EDV-Kosten	5.000	1.500	1.219,75	210		0013	ÜBA
56200	Aus- und Fortbildung	3.000	2.500	1.725,49	200			ÜBA
65000 *	Bürobedarf Briefwahlunterlagen, Wahlmappen	25.000	10.000	6.420,16	200		0014	ÜBA
65100	Fachbücher und Zeitschriften	300	100	0,00	200		0014	ÜBA
65200	Postgebühren	30.000	15.000	11.129,09	200		0009	ÜBA
	Ausgaben	142.300	58.600	39.206,25				
	Abschluss Unterabschnitt							
	Einnahmen	43.000	23.400	41.189,69				
	Ausgaben	142.300	58.600	39.206,25				
	Überschuss / Zuschussbedarf	-99.300	-35.200	1.983,44				

0 ALLGEMEINE VERWALTUNG
 06 Einrichtungen für die gesamte Verwaltung
 06800 Rathaus

Haushaltsstelle		Haushaltsansatz		Ergebnis der Jahresrechnung 2024 €	Amt	Kez.	Ring Nr.	Disponibilität / Beeinflußbar- keit
Nr.	Bezeichnung / * Erläuterung	2026 €	2025 €					
1	2	3	4	5	6	7	8	9
	Einnahmen							
11100	Benutzungsgebühren Tiefgarage	4.500	4.500	4.800,00	330			EWK
13050 *	Verkauf von Getränken Getränkeautomat	700	700	708,13	320			FL
14000 *	Mieten und Pachten Dachmiete	1.900	1.900	1.866,00	330			EWK
14200	Nebenkostenerstattung	0	0	-85,62	330			EWK
14400	Miete Fahrzeuge	0	0	0,00	200			
15000	Ersatz für Sachausgaben	0	6.900	12.216,72	320			EWK
15500	Umsatzsteuer vom Finanzamt	0	0	0,00	315		0064	EWK
15550	Umsatzsteuer aus Erlösen	0	0	0,00	315		0064	EWK
	Einnahmen	7.100	14.000	19.505,23				
	Ausgaben							
41400	Beschäftigungsentgelte	55.000	55.500	15.619,43	340		0001	EWK
43000 *	Versorgungskassenbeiträge für Beamte Versorgungsleistungen für aus- geschiedene Beamte	121.000	132.500	110.065,78	340		0001	ÜBA
43400	Versorgungskassenbeiträge für Be- schäftigte	4.500	4.900	3.836,89	340		0001	EWK
44400	Sozialversicherungsbeiträge für Be- schäftigte	12.000	12.100	2.566,18	340		0001	EWK
46000 *	Personalnebenausgaben für Hilfsmittel (Computerbrillen u. ä.)	3.000	3.100	3.674,78	340		0001	FL
50000 *	Gebäudeunterhalt Rathaus Wartung und Instandhaltung von Lüftungsanlage, Elektroanlage, Heizung, Brandmeldeanlage, Auf- züge einschließlich der Sachver- ständigenprüfung, Feuerlöscher, Türantriebe, Pflege der Hydrokul- turen und Außenanlagen, Unter- haltsanstriche Schließanlage	95.000	850.000	136.560,80	6030		0002	EWK
50100 *	Unterhalt Tiefgarage Unterhalt Beleuchtung, elektrische Anlage, Lüftungsanlage, Brand- meldeanlage und Feuerlöschein- richtung gem. § 26-28 Gav, Prü- fung CO-Warnanlage, Wartung Tiefgaragenbeschichtung dt8.000 8.000 5.667,38 6030	8.000	8.000	5.667,38	6030		0011	EWK
51500	Bauhofleistungen	1.000	1.000	6.432,82	6030		0771	
52000 *	Geräte/Ausstattungsgegenstände Anschaffung von beweglichem Inventar unter netto 800 €, Repa- ratur und Wartung von Geräten und Maschinen	11.000	11.000	8.251,19	320		0012	EWK
52200	Ausstattungsgeg. Tiefgarage	0	0	0,00	9999		0012	EWK

0 ALLGEMEINE VERWALTUNG
 06 Einrichtungen für die gesamte Verwaltung
06800 Rathaus

Haushaltsstelle		Haushaltsansatz		Ergebnis der Jahresrechnung 2024 €	Amt	Kez.	Ring Nr.	Disponibilität / Beeinflußbar- keit
Nr.	Bezeichnung / * Erläuterung	2026 €	2025 €					
1	2	3	4	5	6	7	8	9
52300 *	Telefonanlage/Alarmanlage/EDV Wartungskosten Telefon und Alarmanlage, USV Wartung	25.000	25.000	17.762,00	210		0012	EWK
53000 *	EDV-Kosten laufende Software Lizenzen, IT-Hardware bis 800 €	250.000	250.000	132.166,61	210		0013	EWK
53200 *	Miete Kopierer, Drucker, Faxen Kopierpapier, Miete, Wartung, soweit nicht anderen Bereichen zuordenbar (z.B. Großkopierer)	5.000	30.000	1.827,18	210		0013	EWK
54100 *	Haus- und Grundstücksgebühren Müllgebühren und Grundsteuer	7.500	7.500	7.339,34	330		0003	EWK
54200	Heizungskosten	60.000	60.000	68.296,52	330		0004	EWK
54300 *	Reinigungskosten Unterhaltsreinigung, Materialkosten, 2 x jährlich Glas- u. Rahmenreinigung, Teppich- bzw. Sonderreinigung Schmutzfangmattenservice	100.000	94.000	79.365,34	331		0005	EWK
54400	Stromkosten	80.000	80.000	34.768,67	330		0006	EWK
54500	Wasserkosten	5.000	5.000	3.609,82	330		0007	EWK
54550	Abwasserkosten	3.000	2.000	929,00	330		0007	EWK
54600 *	Gebäude-Versicherungen Glas, pauschal Elektronikvers., Gebäude, Feuer, Einbruch, Diebstahl, Wasser, Sturm, Vandalismus, Elementar	21.000	21.000	19.964,76	202		0008	EWK
55000 *	Fahrzeugunterhalt Dienstwagen im Rathaus, Zugmaschine m. Anhänger	18.000	18.000	20.312,73	320		0550	EWK
55600 *	Versicherung Fahrzeuge Versicherungen Fahrzeuge im Rathaus, Dienstfahrten mit Privat-Pkw, Fahrten Ehrenamtliche	4.000	5.000	4.292,19	202		0008	EWK
56000	Arbeits- und Schutzkleidung	1.000	700	0,00	6055		0012	EWK
58300 *	Lebensmittel-Getränke Getränke für Automaten	1.800	1.800	1.449,91	320			FL
63600	Dienstleistungen durch Dritte	0	0	24.679,13	340	FL		EWK
64100 *	Umsatzsteuer an Finanzamt Sammelposition für die Umsatzsteuer außerhalb der BgA	0	0	0,00	315		0064	EWK
64120	Umsatzsteuer als Vorsteuer	0	0	54,46	315		0064	EWK
65000	Bürobedarf	9.000	9.000	4.346,30	200		0014	EWK
65200	Postgebühren	5.000	8.000	2.301,13	335		0009	EWK
65220 *	Telefongebühren auch Internet/WLAN	48.000	48.000	46.220,63	335		0009	EWK
	Ausgaben	953.800	1.743.100	762.360,97				

2026

Verwaltungshaushalt

Stadt Garching b. München

0 ALLGEMEINE VERWALTUNG
 06 Einrichtungen für die gesamte Verwaltung

06800 Rathaus

Haushaltsstelle		Haushaltsansatz		Ergebnis der Jahresrechnung 2024 €	Amt	Kez.	Ring Nr.	Disponibilität / Beeinflußbar- keit
Nr.	Bezeichnung / * Erläuterung	2026 €	2025 €					
1	2	3	4	5	6	7	8	9
	<u>Abschluss Unterabschnitt</u>							
	Einnahmen	7.100	14.000	19.505,23				
	Ausgaben	953.800	1.743.100	762.360,97				
	Überschuss / Zuschussbedarf	-946.700	-1.729.100	-742.855,74				

0 ALLGEMEINE VERWALTUNG

08 Einrichtungen und Massnahmen für Verwaltungsangehörige

08000 Einrichtungen und Massnahmen für Verwaltungsangehörige

Haushaltsstelle		Haushaltsansatz		Ergebnis der Jahresrechnung 2024 €	Amt	Kez.	Ring Nr.	Disponibilität / Beeinflußbar- keit
Nr.	Bezeichnung / * Erläuterung	2026 €	2025 €					
1	2	3	4	5	6	7	8	9
	Ausgaben							
45000 *	Arbeitsmedizinische und Sicher- heitstechn. Betreuung Beitrag Kommunale Unfallversi- cherung Bayern	13.500	12.300	12.036,75	340		0001	PF
45100 *	Beihilfen, Unterstützungen Debekabeiträge für Beihilfe	126.000	126.000	117.704,02	340		0001	PF
46000 *	Personalnebenausgaben Zuschuss Ferienhaus Kramsach Pachtvertrag bis 2026	4.200	4.200	6.033,61	810	FL	0001	FL
46100	Betriebsausflug / Weihnachtsfeier	35.000	25.000	29.787,78	201	FL	0001	FL
46200	Betriebliches Gesundheitsmanag ement	8.000	7.500	0,00	340		0001	PF
46300	Job Ticket und Fahrtkostenzusc huss	15.500	15.500	0,00	340		0001	PF
46400	Betriebliche Krankenversorgung	56.000	56.000	0,00	340		0001	PF
51500 *	Bauhofleistungen Kramsach	8.000	8.000	5.935,81	810		0771	
	Ausgaben	266.200	254.500	171.497,97				
	Abschluss Unterabschnitt							
	Einnahmen	0	0	0,00				
	Ausgaben	266.200	254.500	171.497,97				
	Überschuss / Zuschussbedarf	-266.200	-254.500	-171.497,97				

0 ALLGEMEINE VERWALTUNG
08 Einrichtungen und Massnahmen für Verwaltungsangehörige
08100 Personalrat

Haushaltsstelle		Haushaltsansatz		Ergebnis der Jahresrechnung 2024 €	Amt	Kez.	Ring Nr.	Disponibilität / Beeinflußbar- keit
Nr.	Bezeichnung / * Erläuterung	2026 €	2025 €					
1	2	3	4	5	6	7	8	9
56200 *	Ausgaben Aus- und Fortbildung Neuwahl 2026	7.000	5.000	420,00	810			PF
63700 *	Feiern, Ehrung, Repräsentationen - Personalrat Aufmerksamkeiten zu privaten Anlässen wie Hochzeiten usw. (Verfügung durch Personalrat)	3.500	3.000	2.936,26	810	FL		EWK
65100	Fachbücher und Zeitschriften	700	800	775,00	810		0014	PF
65400 *	Dienstreisen / Reisekosten Fortbildungsveranstaltungen	300	300	0,00	810			PF
65500	Sachverständigen-, Gerichts- und ähnliche Kosten Ausgaben	2.000 13.500	2.000 11.100	0,00 4.131,26	810		0016	
	<u>Abschluss Unterabschnitt</u>							
	Einnahmen	0	0	0,00				
	Ausgaben	13.500	11.100	4.131,26				
	Überschuss / Zuschussbedarf	-13.500	-11.100	-4.131,26				
	<u>Abschluss Einzelplan</u>							
	Einnahmen	841.200	860.900	1.254.351,49				
	Ausgaben	7.323.800	7.442.000	5.864.253,53				
	Überschuss / Zuschussbedarf	-6.482.600	-6.581.100	-4.609.902,04				

- 1 **ÖFFENTLICHE SICHERHEIT UND ORDNUNG**
- 11 Öffentliche Ordnung
- 13 Brandschutz
- 14 Katastrophenschutz,Zivilschutz

1 ÖFFENTLICHE SICHERHEIT UND ORDNUNG

11 Öffentliche Ordnung

11000 Ordnungsamt, Pass- und Meldewesen, Sozialamt, Rentenangelegenheiten

Haushaltsstelle		Haushaltsansatz		Ergebnis der Jahresrechnung 2024 €	Amt	Kez.	Ring Nr.	Disponibilität / Beeinflußbar- keit
Nr.	Bezeichnung / * Erläuterung	2026 €	2025 €					
1	2	3	4	5	6	7	8	9
	Einnahmen							
10000	Verwaltungsgebühren	190.000	190.000	206.614,50	1100			ÜBA
13300	Verwertung / Versteigerung Fund- sachen	0	0	0,00	1100			ÜBA
16400	Erstattungen vom sonstigen öffentli- chen Bereich	0	0	0,00	1100			ÜBA
26200	Zwangsgelder	0	0	0,00	1100			ÜBA
	Einnahmen	190.000	190.000	206.614,50				
	Ausgaben							
41000	Beamtenbezüge	12.000	29.000	26.932,71	340		0001	ÜBA
41400	Beschäftigungsentgelte	871.600	659.100	635.352,16	340		0001	ÜBA
43000	Versorgungskassenbeiträge für Beamte	16.100	15.800	14.978,87	340		0001	ÜBA
43400	Versorgungskassenbeiträge für Be- schäftigte	70.400	54.000	51.217,08	340		0001	ÜBA
44400	Sozialversicherungsbeiträge für Be- schäftigte	198.700	131.000	128.497,32	340		0001	ÜBA
51500	Bauhofleistungen	300	300	0,00	1100		0771	ÜBA
52000 *	Geräte/Ausstattungsgegenstände	2.500	2.000	1.088,99	1100		0012	ÜBA
	Anschaffung von beweglichem Inventar unter 800 € netto. Reparatur und Wartung von Ge- räten und Maschinen							
53000 *	EDV-Kosten	60.000	50.000	53.424,77	210		0013	ÜBA
	Wartung Programme EWO, Poli- zeiauskunft, Gewerbe, Bürgerse- viceportal und Gewerbeauskunft							
53200	Miete Kopierer, Drucker, Faxes	2.800	1.400	1.337,92	210		0013	ÜBA
56000	Arbeits- und Schutzkleidung	2.500	0	0,00	1100		0012	PF
56200	Aus- und Fortbildung Personal	10.000	10.000	5.528,62	1100			ÜBA
60500	Satzungen / Verordnungen, Öffent- lichkeitsarbeit	1.000	1.000	0,00	1100			ÜBA
63600 *	Sicherheitsdienst/ Sicherheitskon- zept	50.000	45.000	42.728,38	1100	FL		FL
	auch Sondereinsätze außerhalb der City-Streife							
63800 *	Zahlungen an Bundesdruckerei	100.000	100.000	99.384,92	200			ÜBA
	Personalausweise und Reisepäs- se							
65000	Bürobedarf	4.000	4.000	2.467,82	1100		0014	ÜBA
65100	Fachbücher und Zeitschriften	2.000	15.000	21.151,92	1100		0014	ÜBA
65200	Postgebühren	7.000	7.000	6.350,04	1100		0009	ÜBA
65220	Telefongebühren	2.500	1.900	2.533,97	335		0009	ÜBA
65400	Dienstreisen / Reisekosten	500	500	0,00	1100			ÜBA
65800	Fundtiere	7.000	7.000	1.404,66	1100			ÜBA
66100 *	Mitgliedsbeiträge	600	600	515,76	1100			FL
	Mitgliedsbeitrag Verkehrswacht, Mitfahrzentrale							
66200 *	Vermischte Ausgaben	700	1.000	237,40	1100			ÜBA
	Ausstattung Schulweghelfer							

1 ÖFFENTLICHE SICHERHEIT UND ORDNUNG

11 Öffentliche Ordnung

11000 Ordnungsamt, Pass- und Meldewesen, Sozialamt, Rentenangelegenheiten

Haushaltsstelle		Haushaltsansatz		Ergebnis der Jahresrechnung 2024 €	Amt	Kez.	Ring Nr.	Disponibilität / Beeinflußbar- keit
Nr.	Bezeichnung / * Erläuterung	2026 €	2025 €					
1	2	3	4	5	6	7	8	9
67000 *	Erstattung an Bund Abführung der Gebührenanteile für polizeiliche Führungszeugnis- se, Auskünfte aus dem Gewerbe- zentralregister	10.000	10.000	7.027,64	1100			ÜBA
67100	Abgaben für Jagd- und Fischerei- scheine	2.400	2.400	2.199,00	200			ÜBA
	Ausgaben	1.434.600	1.148.000	1.104.359,95				
	<u>Abschluss Unterabschnitt</u>							
	Einnahmen	190.000	190.000	206.614,50				
	Ausgaben	1.434.600	1.148.000	1.104.359,95				
	Überschuss / Zuschussbedarf	-1.244.600	-958.000	-897.745,45				

1 ÖFFENTLICHE SICHERHEIT UND ORDNUNG
 11 Öffentliche Ordnung
 11100 **Kommunale Verkehrsüberwachung**

Haushaltsstelle		Haushaltsansatz		Ergebnis der Jahresrechnung 2024 €	Amt	Kez.	Ring Nr.	Disponibilität / Beeinflußbar- keit
Nr.	Bezeichnung / * Erläuterung	2026 €	2025 €					
1	2	3	4	5	6	7	8	9
52000 *	Ausgaben Geräte/Ausstattungsgegenstände Anschaffung von beweglichem Inventar unter netto 800 € Reparatur und Wartung von Ge- räten und Maschinen	400	400	0,00	1100		0012	ÜBA
63600 *	Erstattung an Firmen für komm. Verkehrsüberwachung Einnahmen im Unterabschnitt 90000	175.000	175.000	171.068,14	1100			ÜBA
	Ausgaben	175.400	175.400	171.068,14				
	Abschluss Unterabschnitt							
	Einnahmen	0	0	0,00				
	Ausgaben	175.400	175.400	171.068,14				
	Überschuss / Zuschussbedarf	-175.400	-175.400	-171.068,14				

1 ÖFFENTLICHE SICHERHEIT UND ORDNUNG

11 Öffentliche Ordnung

11300 Vereinswesen

Haushaltsstelle		Haushaltsansatz		Ergebnis der Jahresrechnung 2024 €	Amt	Kez.	Ring Nr.	Disponibilität / Beeinflußbar- keit
Nr.	Bezeichnung / * Erläuterung	2026 €	2025 €					
1	2	3	4	5	6	7	8	9
70000 *	<u>Ausgaben</u> Zuschusspauschale an Vereine Pauschaler Zuschuss je Mitglied und Veranstaltung nach Zuschussrichtlinie	130.000	130.000	130.000,00	310	FL	0010	FL
	Ausgaben	130.000	130.000	130.000,00				
	<u>Abschluss Unterabschnitt</u>							
	Einnahmen	0	0	0,00				
	Ausgaben	130.000	130.000	130.000,00				
	Überschuss / Zuschussbedarf	-130.000	-130.000	-130.000,00				

1 ÖFFENTLICHE SICHERHEIT UND ORDNUNG
 11 Öffentliche Ordnung
 11900 **Umweltschutz**

Haushaltsstelle		Haushaltsansatz		Ergebnis der Jahresrechnung 2024 €	Amt	Kez.	Ring Nr.	Disponibilität / Beeinflußbar- keit
Nr.	Bezeichnung / * Erläuterung	2026 €	2025 €					
1	2	3	4	5	6	7	8	9
15000 *	Einnahmen Ersatz für Sachausgaben/Spende Mieteinnahmen Geschirrmobil unter 72000.15000	0	0	0,00	1190			EWK
	Einnahmen	0	0	0,00				
	Ausgaben							
41400	Beschäftigungsentgelte	282.000	314.700	333.456,54	340		0001	EWK
43400	Versorgungskassenbeiträge für Be- schäftigte	23.000	16.900	19.289,02	340		0001	EWK
44400	Sozialversicherungsbeiträge für Be- schäftigte	65.000	49.000	65.251,68	340		0001	EWK
51500	Bauhofleistungen	3.000	3.000	0,00	1190		0771	
52000 *	Geräte/Ausstattungsgegenstände Anschaffung von beweglichem Inventar unter 800 € netto, Repa- ratur und Wartung von Geräten und Maschinen	1.000	1.000	901,73	1190		0012	EWK
53000	Miete Umweltsensoren	0	0	0,00	1190			EWK
56200	Aus- und Fortbildung	4.000	0	0,00	1190			
63000 *	Veranstaltungen Umweltschutz Kindertheater, Vorträge, Turniere, Ausstellungen, Baumpflanzaktion	5.000	7.000	65,93	1190	FL		FL
63050 *	Projekte Aktionsplan zum Klima- schutzkonzept ab 2024 unter 1.11950.63050	0	0	0,00	1195	FL		FL
63100 *	Klimabeirat ab 2024 unter 1.11950.63100	0	0	0,00	1195	FL		FL
65100	Fachbücher und Zeitschriften	1.000	3.000	5.260,53	1190		0014	EWK
65220	Telefongebühren	1.000	1.200	834,60	335		0009	EWK
66100 *	Mitgliedsbeiträge AG fahrradfreundliche Kommunen	1.500	1.500	1.500,00	1195	FL		FL
70000 *	Zuschüsse an Umweltvereine ab 2024: Ansatz Zuschusspau- schale nach Richtlinie an Vereine unter 1.11300.70000	2.000	2.000	2.935,12	310	FL	0010	FL
	sonstige Zuschussanträge							
71800 *	Umweltaktionen Pflanzaktionen mit Schulen, KiGa's	1.000	1.000	0,00	1190	FL	0010	FL
	Ausgaben	389.500	400.300	429.495,15				
	Abschluss Unterabschnitt							
	Einnahmen	0	0	0,00				
	Ausgaben	389.500	400.300	429.495,15				
	Überschuss / Zuschussbedarf	-389.500	-400.300	-429.495,15				

1 ÖFFENTLICHE SICHERHEIT UND ORDNUNG
 11 Öffentliche Ordnung
 11950 Klimaschutz

Haushaltsstelle		Haushaltsansatz		Ergebnis der Jahresrechnung 2024 €	Amt	Kez.	Ring Nr.	Disponibilität / Beeinflußbar- keit
Nr.	Bezeichnung / * Erläuterung	2026 €	2025 €					
1	2	3	4	5	6	7	8	9
	<u>Einnahmen</u>							
17000	Zuweisungen vom Bund	52.400	0	0,00	1195			EWK
	Einnahmen	52.400	0	0,00				
	<u>Ausgaben</u>							
41400	Beschäftigungsentgelte	179.000	90.500	0,00	340		0001	EWK
43400	Versorgungskassenbeiträge für Be- schäftigte	15.000	5.500	0,00	340		0001	EWK
44400	Sozialversicherungsbeiträge für Be- schäftigte	39.000	19.500	0,00	340		0001	EWK
51500	Bauhofleistungen	0	2.000	0,00	1195		0771	
52000	Geräte/Ausstattungsgegenstände	1.000	1.000	0,00	1195		0012	EWK
55000	Fahrzeugunterhalt	1.000	0	0,00	1195		0550	
56200	Aus- und Fortbildung	5.000	0	0,00	1195	FL		FL
63000	Veranstaltungen Klimaschutz	15.000	5.000	160,00	1195	FL		FL
63050 *	Projekte Aktionsplan zum Klima- schutzkonzept	100.000	70.000	32.394,62	1195	FL		FL
	Umsetzung Maßnahmen Klima- schutzkonzept							
	(Kostenlose Energieberatung, Energiemanagement, diverse Öff- entlichkeitsarbeit)							
63100	Klimabeirat	5.000	2.500	0,00	1195	FL		FL
65000	Bürobedarf	500	0	0,00	1195		0014	EWK
65100	Fachbücher und Zeitschriften	1.000	1.000	0,00	1195		0014	EWK
65220	Telefongebühren	500	600	0,00	335		0009	EWK
65500	kommunale Wärmeplanung	80.000	80.000	0,00	1195			EWK
	Ausgaben	442.000	277.600	32.554,62				
	<u>Abschluss Unterabschnitt</u>							
	Einnahmen	52.400	0	0,00				
	Ausgaben	442.000	277.600	32.554,62				
	Überschuss / Zuschussbedarf	-389.600	-277.600	-32.554,62				

1 ÖFFENTLICHE SICHERHEIT UND ORDNUNG
 13 Brandschutz
 13000 **Freiwillige Feuerwehr Garching**

Haushaltsstelle		Haushaltsansatz		Ergebnis der Jahresrechnung 2024 €	Amt	Kez.	Ring Nr.	Disponibilität / Beeinflußbar- keit
Nr.	Bezeichnung / * Erläuterung	2026 €	2025 €					
1	2	3	4	5	6	7	8	9
	Einnahmen							
11000	Kostenerstattungen gemäß Satzung	20.000	40.000	1.000,00	200			PF
14000	Mieten , Kegelbahneinnahmen	19.000	21.500	18.280,10	330			PF
14100	Heizkostenerstattung	5.000	5.000	5.007,83	330			PF
15000	Ersatz für Sachausgaben von Privaten	0	3.600	6.068,76	320			PF
17100	Zuweisungen vom Land für Feuerlöschwesen	0	0	0,00	200			PF
	Einnahmen	44.000	70.100	30.356,69				
	Ausgaben							
40900 *	Aufwendungen für ehrenamtlich Tätige	39.000	38.000	34.722,14	340		0001	PF
	Entschädigung für den Kommandanten, Stellvertreter, Verdienstausfallentschädigungen, Führerscheinkostenanteil, Gesundheitsuntersuchungen, Lehrgänge usw.							
41400 *	Beschäftigungsentgelte	169.600	136.000	120.605,81	340		0001	PF
	Geräte- und Zeugwarte, Strahlenschutzbeauftragte							
41600	Beschäftigungsentgelte	6.800	9.300	6.316,11	340		0001	PF
43400	Versorgungskassenbeiträge für Beschäftigte	15.300	11.600	5.377,29	340		0001	PF
43800	Versorgungskassenbeiträge für sonstige Beschäftigte	0	0	3.709,00	340		0001	PF
44400	Sozialversicherungsbeiträge für Beschäftigte	40.700	35.000	15.875,87	340		0001	PF
44800	Sozialversicherungsbeiträge für sonstige Beschäftigte	500	2.600	12.129,22	340		0001	PF
50000 *	Gebäudeunterhalt	20.000	20.000	18.958,07	6090		0002	PF
	Instandhaltung, Allgemeiner Bauunterhalt, Instandhaltung und Wartung von Aufzug, Hebeanlage, Koaleszenzabscheider DGUV-V3 Prüfung							
51500	Bauhofleistungen	3.000	3.000	580,08	1300		0771	PF
52000 *	Geräte/Ausstattungsgegenstände	50.000	40.000	49.925,88	1300		0012	PF
	Anschaffung von beweglichem Inventar unter netto 800 €							
	Reparatur und Wartung von Geräten und Maschinen							
	2026: Prüfkosten Hydraulische Rettungsgeräte							
53000	EDV-Kosten	15.000	s /	10.338,43	1300		0012	PF
53200	Miete Kopierer, Drucker, Fax	2.600	1.200	1.157,68	210		0013	PF
54100 *	Haus- und Grundstücksgebühren	3.200	2.700	2.663,69	330		0003	PF
	Müllgebühren und Grundsteuer							
54200 *	Heizungskosten	60.000	36.000	35.633,19	330		0004	PF
	laut Contractingvertrag							

1 ÖFFENTLICHE SICHERHEIT UND ORDNUNG
 13 Brandschutz
13000 Freiwillige Feuerwehr Garching

Haushaltsstelle		Haushaltsansatz		Ergebnis der Jahresrechnung 2024 €	Amt	Kez.	Ring Nr.	Disponibilität / Beeinflußbar- keit
Nr.	Bezeichnung / * Erläuterung	2026 €	2025 €					
1	2	3	4	5	6	7	8	9
54300 *	Reinigungskosten Glasreinigung 1 x jährlich durch Firma, Reinigungsmittel für eige- nes Personal, Eigenreinigung; Gerätehaus, Schmutzfangmatten- service Neues Feuerwehrhaus ab 2026	25.900	14.500	7.404,18	331		0005	PF
54400	Stromkosten	50.000	29.000	8.681,86	330		0006	PF
54500	Wasserkosten	5.000	3.000	853,89	330		0007	PF
54550	Abwasserkosten	2.500	1.000	413,00	330		0007	PF
54600 *	Versicherungen Feuer/ Einbruch/ Diebstahl/ Was- ser/ Glas/ Brand/ Einschluss Lohnerstattung FFW	7.500	7.000	7.297,27	202		0008	PF
55000 *	Fahrzeugunterhalt Kfz-Versicherungen unter 55600	75.000	66.000	67.201,85	1300		0550	PF
55600	Versicherung Fahrzeuge	6.500	6.000	4.999,67	202		0008	EWK
56000 *	Arbeits- und Schutzkleidung Erneuerung Einsatzkleidung, Schutzhelme, Sicherheitsgurte	60.000	52.000	35.618,53	1300		0012	PF
56200 *	Aus- und Fortbildung First-Responder, Atemschutz, Fortbildung Gerätewart	6.000	6.000	4.898,25	1300			PF
63200	Sächliche Einsatz/Übungskosten /Veranstaltungen	7.000	7.000	6.306,25	1300			PF
64600 *	Versicherungsschäden Versicherungsschäden aus Feu- erwehreinsätzen	1.000	1.000	7.063,18	1300		0008	PF
65000	Bürobedarf	1.500	1.500	1.498,94	1300		0014	PF
65100 *	Fachbücher und Zeitschriften Ausbildungsmaterial, Nachschla- gewerke, Einsatzrichtlinien usw.	1.000	2.500	1.831,21	1300		0014	PF
65200	Postgebühren	900	300	928,18	335		0009	PF
65210	SMS-Alarmierung	5.000	4.000	2.323,47	1300		0009	PF
65220 *	Telefongebühren auch Internet/WLAN	2.500	2.500	2.180,67	335		0009	PF
65400 *	Dienstreisen / Reisekosten Ausbildungen in Haar	700	700	416,79	1300			PF
66100 *	Mitgliedsbeiträge Beitrag an LRA für Feuerwehr- holungshaus sowie Kreisfeuer- wehrverband	1.000	700	521,32	1300			PF
66200 *	Vermischte Ausgaben z. B. Schiedsrichter bei Leis- tungsprüfungen	500	500	381,98	1300			PF

1 ÖFFENTLICHE SICHERHEIT UND ORDNUNG
 13 Brandschutz
13000 Freiwillige Feuerwehr Garching

Haushaltsstelle		Haushaltsansatz		Ergebnis der Jahresrechnung 2024 €	Amt	Kez.	Ring Nr.	Disponibilität / Beeinflußbar- keit
Nr.	Bezeichnung / * Erläuterung	2026 €	2025 €					
1	2	3	4	5	6	7	8	9
70000 *	Zuschuss an Feuerwehrverein ab 2024: 100 € je aktives Mitglied (Stadtratsbeschluss 23.03.2023)	14.000	13.000	12.700,00	335	FL		FL
	Ausgaben	699.200	563.600	491.512,95				
	<u>Abschluss Unterabschnitt</u>							
	Einnahmen	44.000	70.100	30.356,69				
	Ausgaben	699.200	563.600	491.512,95				
	Überschuss / Zuschussbedarf	-655.200	-493.500	-461.156,26				

1 ÖFFENTLICHE SICHERHEIT UND ORDNUNG
 13 Brandschutz
13100 Freiwillige Feuerwehr Hochbrück

Haushaltsstelle		Haushaltsansatz		Ergebnis der Jahresrechnung 2024 €	Amt	Kez.	Ring Nr.	Disponibilität / Beeinflußbar- keit
Nr.	Bezeichnung / * Erläuterung	2026 €	2025 €					
1	2	3	4	5	6	7	8	9
	Einnahmen							
11000	Kostenerstattungen gemäß Satzung	15.000	25.000	4.500,00	200			PF
15000	Ersatz für Sachausgaben	0	5.900	2.345,47	320			PF
	Einnahmen	15.000	30.900	6.845,47				
	Ausgaben							
40900 *	Aufwendungen für ehrenamtlich Tätige Entschädigung für den Kommandanten, Stellvertreter, Geräte- und Zeugwarte, Strahlenschutzbeauftragte, Verdienstausfallentschädigungen, Führerscheinkostenanteil (Bedarf erhöht durch neue Führerscheinklassen), Gesundheitsuntersuchungen usw.	23.000	22.000	18.497,29	340		0001	PF
41600 *	Beschäftigungsentgelte Reinigung	70.000	36.000	35.539,02	340		0001	PF
43800	Versorgungskassenbeiträge für sonstige Beschäftigte	6.700	3.000	2.681,35	340		0001	PF
44800	Sozialversicherungsbeiträge für sonstige Beschäftigte	18.800	11.200	10.775,09	340		0001	PF
50000 *	Gebäudeunterhalt Instandhaltung, allgem. Unterhalt und Wartung DGUV-V3 Prüfung	29.600	29.600	20.994,82	6090		0002	PF
51000	Unterhalt Außenanlagen	500	1.000	0,00	6090		0002	PF
51500	Bauhofleistungen	1.000	1.000	0,00	1310		0771	PF
52000 *	Geräte/Ausstattungsgegenstände Anschaffung von beweglichem Inventar unter 800 € netto Reparatur und Wartung von Geräten und Maschinen	20.000	20.000	19.501,55	1310		0012	PF
53000	EDV-Kosten	6.900	2.000	1.446,68	1310		0012	PF
53200	Miete Kopierer, Drucker, Fax	2.500	1.000	910,39	210		0013	PF
54100	Haus- und Grundstücksgebühren	1.500	1.500	1.017,62	330		0003	PF
54200	Heizungskosten	12.000	12.000	19.366,90	330		0004	PF
54300 *	Reinigungskosten Glasreinigung 1 x jährlich durch Firma, Reinigungsmittel für eigenes Personal, Eigenreinigung; Schmutzfangmattenservice	1.000	1.000	854,95	331		0005	PF
54400	Stromkosten	12.000	15.000	4.693,48	330		0006	PF
54500	Wasserkosten	3.000	3.000	519,48	330		0007	PF
54600 *	Versicherungen Feuer/ Einbruch/ Diebstahl / Wasser/ Sturm Gebäudeversicherung	4.200	4.200	4.528,80	202		0008	PF
55000 *	Fahrzeugunterhalt Kfz-Versicherung unter 55600	30.000	29.000	38.145,95	1310		0550	PF

1 ÖFFENTLICHE SICHERHEIT UND ORDNUNG
 13 Brandschutz
 13100 **Freiwillige Feuerwehr Hochbrück**

Haushaltsstelle		Haushaltsansatz		Ergebnis der Jahresrechnung 2024 €	Amt	Kez.	Ring Nr.	Disponibilität / Beeinflußbar- keit
Nr.	Bezeichnung / * Erläuterung	2026 €	2025 €					
1	2	3	4	5	6	7	8	9
55600	Versicherung Fahrzeuge	4.000	3.500	2.835,51	202		0008	EWK
56000 *	Arbeits- und Schutzkleidung Erwerb Schutzzanzü- ge/Schutzausrüstung, Dienstuni- formen	45.000	80.000	25.016,21	1310		0012	PF
56200 *	Aus- und Fortbildung externe Schulungen und Lehr- gänge	4.500	3.500	2.621,12	1310			
63200	Sächliche Einsatz/Übungskost. /Veranstaltungen/Verbrauchsmat	1.000	8.000	3.193,85	1310			PF
64600 *	Versicherungsschäden Versicherungsschäden aus Feu- erwehreinsätzen	1.000	1.000	0,00	1310			PF
65000	Bürobedarf	1.000	1.000	301,44	1310			PF
65100	Fachbücher und Zeitschriften	400	400	200,60	1310		0014	PF
65200	Postgebühren	400	400	273,55	335		0009	PF
65210	SMS-Alarmierung	3.000	3.600	2.916,52	1310		0009	PF
65220	Telefongebühren	1.600	1.500	1.695,04	335		0009	PF
65400 *	Dienstreisen / Reisekosten Fahrtkosten zu externen Lehr- gängen und Schulungen	1.500	1.500	762,30	1310			PF
66100 *	Mitgliedsbeiträge Kreisfeuerwehrverband München	600	500	320,00	1310			PF
66200 *	Vermischte Ausgaben z. B. Verpflegung	500	500	175,00	1310			PF
70000 *	Zuschuss an Feuerwehrverein ab 2024: 100 € je aktives Mitglied (Stadtratsbeschluss 23.03.2023)	12.000	12.000	12.000,00	335	FL		FL
	Ausgaben	319.200	309.900	231.784,51				
	<u>Abschluss Unterabschnitt</u>							
	Einnahmen	15.000	30.900	6.845,47				
	Ausgaben	319.200	309.900	231.784,51				
	Überschuss / Zuschussbedarf	-304.200	-279.000	-224.939,04				

1 ÖFFENTLICHE SICHERHEIT UND ORDNUNG
 14 Katastrophenschutz, Zivilschutz
 14110 **Katastrophenschutz, Zivilschutz**

Haushaltsstelle		Haushaltsansatz		Ergebnis der Jahresrechnung 2024 €	Amt	Kez.	Ring Nr.	Disponibilität / Beeinflußbar- keit
Nr.	Bezeichnung / * Erläuterung	2026 €	2025 €					
1	2	3	4	5	6	7	8	9
	<u>Einnahmen</u>							
16200	Kostenerstattung vom Landkreis	0	0	0,00	200		0012	ÜBA
	Einnahmen	0	0	0,00				
	<u>Ausgaben</u>							
50000 *	Gebäude-u. Grundstücksunterhalt	18.500	18.500	0,00	6070		0002	
	Wartung Sirenenwarnsysteme, Notstromerzeuger							
51500	Bauhofleistungen	0	0	0,00	200		0771	
51510	Bauhoflst. Stadtreinigung etc.	0	0	0,00	200		0771	
52000	Geräte/Ausstattungsgegenst. Blackout	43.000	40.000	27.454,15	200		0012	
52200	Geräte/Ausstattungsgegenst. Blackout	0	0	0,00	200		0012	
63600	Sicherheitsdienst	0	0	0,00	200	FL		FL
65220 *	Telefongebühren	3.000	2.100	4.560,68	335		0009	EWK
	Satelitenfunkgeräte							
	Ausgaben	64.500	60.600	32.014,83				
	<u>Abschluss Unterabschnitt</u>							
	Einnahmen	0	0	0,00				
	Ausgaben	64.500	60.600	32.014,83				
	Überschuss / Zuschussbedarf	-64.500	-60.600	-32.014,83				
	<u>Abschluss Einzelplan</u>							
	Einnahmen	301.400	291.000	243.816,66				
	Ausgaben	3.654.400	3.065.400	2.622.790,15				
	Überschuss / Zuschussbedarf	-3.353.000	-2.774.400	-2.378.973,49				

- 2 **SCHULEN**
- 21 Grund- und Mittelschulen
- 22 Realschulen
- 23 Gymnasien
- 29 Übrige schulische Aufgaben

2 SCHULEN
 21 Grund- und Mittelschulen
 21100 Grundschule - Ost

Haushaltsstelle		Haushaltsansatz		Ergebnis der Jahresrechnung 2024 €	Amt	Kez.	Ring Nr.	Disponibilität / Beeinflußbar- keit
Nr.	Bezeichnung / * Erläuterung	2026 €	2025 €					
1	2	3	4	5	6	7	8	9
11000 *	Einnahmen Benutzungsgebühren für Sportanlagen	4.700	4.700	5.281,59	6080			
14000	Mieten und Pachten	7.500	9.000	7.154,02	330			PF
15000	Ersatz für Sachausgaben	0	0	3.542,02	320			PF
15500	Umsatzsteuer vom Finanzamt	0	300	0,00	315		0064	
15550	Umsatzsteuer aus Erlösen	300	0	297,26	315		0064	
16100	Gastschulbeiträge vom Land	3.000	4.200	0,00	336			
17150	Zuweisungen vom Land	0	12.800	7.452,96	202			PF
17180	Zuweisungen vom Land für Lehrmit- tel	3.200	3.200	3.152,00	2110			PF
17800	Spenden von Privaten	0	0	800,00	2110		0211	PF
29510	Abschlussbuchungen Budget 211	0	0	121.441,67	2110		0211	PF
	Einnahmen	18.700	34.200	149.121,52				
	Ausgaben							
41400	Beschäftigungsentgelte	64.400	63.400	54.406,60	340		0001	PF
43400	Versorgungskassenbeiträge für Be- schäftigte	5.000	4.800	4.990,85	340		0001	PF
44400	Sozialversicherungsbeiträge für Be- schäftigte	13.800	13.200	11.031,88	340		0001	PF
50000 *	Gebäudeunterhalt Wartung und Instandhaltung von haustechn. Anlagen Elektro, Hei- zung, Lüftung, Sanitär, Blitz- schutz, Brandmeldeanlage, Flachdach, Instandhaltung Turn- halle einschl. Turngeräte	50.000	40.000	56.633,35	6090		0002	PF
51000 *	Unterhalt Außenanlagen Grünpflege, Winterdienst	10.000	10.000	9.544,29	6090		0002	PF
51500	Bauhofleistungen	500	500	22.546,31	6090		0771	PF
52000 *	Geräte/Ausstattungsgegenstände (für Gebäudeunterhalt) Anschaffung von beweglichem Inventar unter netto 800 €, Reparatur und Wartung von Ge- räten und Maschinen	2.000	2.000	1.038,78	6055		0012	PF
52100 *	Geräte/Ausstattungsgegenstände (für Schulbedarf) Anschaffung von beweglichem Inventar unter netto 800 € Reparatur und Wartung von Ge- räten und Maschinen	6.000	6.000	4.737,20	2110		0211	PF
52200 *	Geräte/Ausstattungsgegenstände (für Mittagsbetreuung) Anschaffung von beweglichem Inventar unter netto 800 € Reparatur und Wartung von Ge- räten und Maschinen	3.000	3.000	0,00	338		0012	PF
53000	EDV-Kosten	15.000	15.000	10.999,25	210		0013	PF
53200	Miete Kopierer, Drucker, Fax	6.000	3.500	3.129,16	210		0013	PF
54100 *	Haus- und Grundstücksgebühren Müllgebühren und Grundsteuer	3.500	3.500	3.421,29	330		0003	PF

2 SCHULEN
21 Grund- und Mittelschulen
21100 Grundschule - Ost

Haushaltsstelle		Haushaltsansatz		Ergebnis der Jahresrechnung 2024 €	Amt	Kez.	Ring Nr.	Disponibilität / Beeinflußbar- keit
Nr.	Bezeichnung / * Erläuterung	2026 €	2025 €					
1	2	3	4	5	6	7	8	9
54200	Heizungskosten	68.000	68.000	67.534,94	330		0004	PF
54300 *	Reinigungskosten 190 Tage jährlich, Grundreinigung, Glasreinigung 2 x jährlich, auch Anbau für Mittagsbetreuung zzgl. 14-tätige Glasreinigung Ein- gangsbereiche und Pausenhallen, Schmutzfangmattenservice	95.000	95.000	82.299,85	331		0005	PF
54400	Stromkosten	30.000	30.000	23.135,20	330		0006	PF
54500	Wasserkosten	1.500	1.500	1.468,70	330		0007	PF
54550	Abwasserkosten	600	600	463,00	330		0007	PF
54600 *	Versicherungen Brand/ Glas/ F/ Ed/ Sturm/ Lw/ Vandalismus/ Elementar	10.500	10.500	9.036,97	202		0008	PF
55000	Unterhalt Traktor, Mähgerät	1.500	1.500	84,13	6055		0550	PF
56000	Arbeits- und Schutzkleidung	700	700	292,38	6055		0012	PF
57100 *	Lehr- und Unterrichtsmittel Lehrerbücherei, Ton-Werkmaterial, Spiel- und Sportgeräte, Unterrichtsmittel	7.500	7.500	4.931,37	2110		0211	PF
57110	Schulgarten	1.300	1.600	0,00	2110		0211	PF
57400 *	Kurse, Filme, Vorträge SchulAGs, auch Autorenlesungen, Sozial-Aufklärung, interne Evalua- tion	8.000	4.000	1.550,00	2110		0211	PF
57500	Sonstige Schulaufwendungen, Schulfeste u.ä.	5.000	4.700	4.333,50	2110		0211	PF
57600 *	Schwimmunterricht inkl.Fahrten incl Eintritt Schwimmbad	30.000	22.000	24.116,50	2110		0211	PF
57700	Lernmittel Grundschule (Lernmittel- freiheit)	6.000	6.000	0,00	2110		0211	PF
57900	Schulwandern, Fahrten	600	600	53,40	2110		0211	PF
64100	Umsatzsteuer an Finanzamt	0	0	0,00	315		0064	
64120	Umsatzsteuer als Vorsteuer	0	300	0,00	315		0064	
65000	Bürobedarf	5.000	4.000	5.135,77	2110		0211	PF
65100	Fachbücher und Zeitschriften	5.000	2.500	2.411,98	2110		0211	PF
65200	Postgebühren	700	500	467,24	2110		0211	PF
65220	Telefongebühren	3.000	2.700	2.628,23	2110		0211	PF
65400	Dienstreisen / Reisekosten	0	100	0,00	6055			PF
67800	Erstattung an Nachbarschafts hilfe für Mittagsbetreuung	130.000	120.000	90.109,14	336	FL	0040	FL
70000 *	Zuschuss an KJR für Junge Integra- tion gemäß HFA-Beschluss vom 07.06.2011 u. 17.10.2019	91.000	85.200	78.477,85	336	FL	0041	FL
70200 *	Schülersozialarbeit gemäß HFA-Beschluss vom 19.02.2013 auch Kostenanteil Schulbera- tunszentrum	56.000	53.700	49.329,62	336	FL	0041	FL
89510	Abschlussbuchungen Budget 211 Ausgaben	0 736.100	0 688.100	112.813,38 743.152,11	2110		0211	PF

2 SCHULEN
 21 Grund- und Mittelschulen
21100 Grundschole - Ost

Haushaltsstelle		Haushaltsansatz		Ergebnis der Jahresrechnung 2024 €	Amt	Kez.	Ring Nr.	Disponibilität / Beeinflußbar- keit
Nr.	Bezeichnung / * Erläuterung	2026 €	2025 €					
1	2	3	4	5	6	7	8	9
	<u>Abschluss Unterabschnitt</u>							
	Einnahmen	18.700	34.200	149.121,52				
	Ausgaben	736.100	688.100	743.152,11				
	Überschuss / Zuschussbedarf	-717.400	-653.900	-594.030,59				

2 SCHULEN
21 Grund- und Mittelschulen
21110 Grundschule - West

Haushaltsstelle		Haushaltsansatz		Ergebnis der Jahresrechnung 2024 €	Amt	Kez.	Ring Nr.	Disponibilität / Beeinflußbar- keit
Nr.	Bezeichnung / * Erläuterung	2026 €	2025 €	€				
1	2	3	4	5	6	7	8	9
	Einnahmen							
11710	Einnahmen Essensgeld	53.000	50.000	57.102,50	336		0019	PF
15000	Ersatz für Sachausgaben	0	0	0,00	320			PF
16100	Gastschulbeiträge vom Land	3.000	4.200	0,00	336			
17150	Zuweisungen vom Land	0	13.100	7.649,83	202			PF
17180	Zuweisungen vom Land für Lehrmit- tel	3.100	3.200	3.236,00	2100			PF
17700	Spenden und Förderzuschüsse von privaten Unternehmen	0	0	0,00	320		0210	
17800	Spenden von Privaten	0	0	800,00	2100		0210	
29510	Abschlussbuchungen Budget 210	0	0	124.454,29	2100		0210	PF
	Einnahmen	59.100	70.500	193.242,62				
	Ausgaben							
50000 *	Gebäudeunterhalt Instandhaltung, Wartungsverträge (HLS, Aufzug usw.) Kleinreparaturen, DGUV-V3 Prü- fung	60.000	60.000	66.489,55	6090		0002	PF
51500	Bauhofleistungen	500	500	1.105,12	6090		0771	PF
52000 *	Geräte/Ausstattungsgegenstände (für Gebäudeunterhalt) Anschaffung von beweglichem Inventar unter netto 800 € Reparatur und Wartung von Ge- räten und Maschinen	2.000	2.000	421,50	6055		0012	PF
52100 *	Geräte/Ausstattungsgegenstände (für Schulbedarf) Anschaffung von beweglichem Inventar unter netto 800 € Reparatur und Wartung von Ge- räten und Maschinen	15.500	15.500	5.747,19	2100		0210	PF
52200 *	Geräte/Ausstattungsgegenstände (für Mittagsbetreuung) Anschaffung von beweglichem Inventar unter netto 800 € Reparatur und Wartung von Ge- räten und Maschinen	3.000	3.000	0,00	338		0012	PF
53000	EDV-Kosten	15.000	15.000	9.621,44	210		0013	PF
53200	Miete Kopierer, Drucker, Faxen	7.000	3.000	2.651,24	210		0013	PF
56000	Arbeits- und Schutzkleidung	1.000	700	152,08	6055		0012	PF
57100	Lehr- und Unterrichtsmittel	10.000	10.000	10.062,42	2100		0210	PF
57400 *	Kurse, Filme, Vorträge auch Autorenlesungen, Schach- unterricht	12.000	9.000	10.245,38	2100		0210	PF
57500	Sonstige Schulaufwendungen, Schulfeste u.ä.	3.000	3.000	2.349,46	2100		0210	PF
57600 *	Schwimmunterricht inkl.Fahrten Schwimmunterricht in Ober- schleißheim	24.000	8.000	12.796,15	2100		0210	PF
57700	Lernmittel Grundschule (Lernmittel- freiheit)	10.000	10.000	874,00	2100		0210	PF

2 SCHULEN
 21 Grund- und Mittelschulen
 21110 Grundschule - West

Haushaltsstelle		Haushaltsansatz		Ergebnis der Jahresrechnung 2024 €	Amt	Kez.	Ring Nr.	Disponibilität / Beeinflußbar- keit
Nr.	Bezeichnung / * Erläuterung	2026 €	2025 €					
1	2	3	4	5	6	7	8	9
57900 *	Schulwandern, Fahrten z.B. Schullandheim	2.000	1.000	292,50	2100		0210	PF
58000	Lebensmittel	50.000	50.000	47.009,60	336		0019	PF
65000	Bürobedarf	6.000	6.000	4.367,03	2100		0210	PF
65100 *	Fachbücher und Zeitschriften auch Lehrerbibliothek	1.000	2.000	1.257,35	2100		0210	PF
65200	Postgebühren	500	500	624,79	2100		0210	PF
65220	Telefongebühren	1.500	1.500	1.205,49	2100		0210	PF
67110	Personalkostenzuschüsse für Ganz- tagesschule	32.300	31.700	31.640,00	336		0041	FL
67200	Gastschulbeiträge an Gemeinden	1.500	1.500	0,00	336			PF
67800	Erstattung an Nachbarschafts hilfe für Mittagsbetreuung	130.000	156.000	105.983,77	336	FL	0040	FL
70000 *	Zuschuss an KJR für Junge Integra- tion gemäß HFA-Beschluss vom 22.09.2016, 08.12.2016, 17.10.2019 u. 12.10.2023	135.000	131.100	68.441,17	336	FL	0041	FL
70200 *	Schülersozialarbeit HFA-Beschluss 23.01.2020 auch Kostenanteil Schulbera- tunszentrum	52.500	48.500	42.761,46	336	FL	0041	FL
71800 *	gebundene. Ganztagschule gemäß HFA-Beschluss vom 11.06.2013, 12.03.2015 u. 23.01.2020	210.000	193.600	173.798,08	336	FL	0041	FL
89510	Abschlussbuchungen Budget 210 Ausgaben	0 785.300	0 763.100	131.448,49 731.345,26	2100		0210	PF
	<u>Abschluss Unterabschnitt</u>							
	Einnahmen	59.100	70.500	193.242,62				
	Ausgaben	785.300	763.100	731.345,26				
	Überschuss / Zuschussbedarf	-726.200	-692.600	-538.102,64				

2 SCHULEN
 21 Grund- und Mittelschulen
 21120 Grundschule - Hochbrück

Haushaltsstelle		Haushaltsansatz		Ergebnis der Jahresrechnung 2024 €	Amt	Kez.	Ring Nr.	Disponibilität / Beeinflußbar- keit
Nr.	Bezeichnung / * Erläuterung	2026 €	2025 €					
1	2	3	4	5	6	7	8	9
11000 *	Einnahmen Benutzungsgebühren für Sportanlagen	3.900	3.900	5.944,40	6080			
11710	Einnahmen Essensgeld	25.000	25.000	6.289,36	334		0019	PF
15000	Ersatz für Sachausgaben	0	0	4.613,67	320			PF
15500	Umsatzsteuer vom Finanzamt	0	0	0,00	315		0064	
15550	Umsatzsteuer aus Erlösen	600	500	609,95	315		0064	
16100	Gastschulbeiträge vom Land	1.500	2.800	0,00	336			
17150	Zuweisungen vom Land	0	3.600	2.109,33	202			PF
17180	Zuweisungen vom Land für Lehrmit- tel	800	800	892,00	2120			PF
17800	Spenden von Privaten	0	0	250,00	320		0212	PF
29510	Abschlussbuchungen Budget 212	0	0	54.477,82	2120		0212	PF
	Einnahmen	31.800	36.600	75.186,53				
	Ausgaben							
41400	Beschäftigungsentgelte	60.000	56.000	52.593,37	340		0001	PF
43400	Versorgungskassenbeiträge für Be- schäftigte	5.000	4.800	4.283,14	340		0001	PF
44400	Sozialversicherungsbeiträge für Be- schäftigte	13.000	12.200	11.124,71	340		0001	PF
50000 *	Gebäudeunterhalt Wartung und Instandhaltung von haustechnischen Anlagen (Elekt- ro, Heizung, Sanitär), Instandhal- tung Blitzschutz, Brandmeldean- lage, Turnhalle und Turngeräte DGUV-V3 Prüfung	40.000	36.500	40.449,13	6090		0002	PF
51000 *	Unterhalt Außenanlagen Grünpflege	3.000	3.000	2.000,39	6090		0002	PF
51500	Bauhofleistungen	0	0	2.037,58	6090		0771	PF
52000 *	Geräte/Ausstattungsgegenstände (für Gebäudeunterhalt) Anschaffung von beweglichem Inventar unter netto 800 € Reparatur und Wartung von Ge- räten und Maschinen	2.000	2.000	1.108,23	6055		0012	PF
52100 *	Geräte/Ausstattungsgegenstände (für Schulbedarf) Anschaffung von beweglichem Inventar unter netto 800 €	4.000	2.500	924,03	2120		0212	PF
53000 *	EDV-Kosten Internetanschluss, Softwarelizen- zen, Wartungsvertrag	10.000	10.000	7.357,77	210		0013	PF
53200	Miete Kopierer, Drucker, Fax	4.000	2.000	1.953,78	210		0013	PF
54100 *	Haus- und Grundstücksgebühren Müllgebühren und Grundsteuer	1.200	1.200	1.127,55	330		0003	PF
54200	Heizungskosten	35.000	35.000	45.393,97	330		0004	PF

2 SCHULEN
 21 Grund- und Mittelschulen
21120 Grundschule - Hochbrück

Haushaltsstelle		Haushaltsansatz		Ergebnis der Jahresrechnung 2024 €	Amt	Kez.	Ring Nr.	Disponibilität / Beeinflußbar- keit
Nr.	Bezeichnung / * Erläuterung	2026 €	2025 €					
1	2	3	4	5	6	7	8	9
54300 *	Reinigungskosten 190 Tage jährlich, Grundreinigung, Glasreinigung 2 x jährlich, zzgl. 14-tägige Glasreinigung Ein- gangsbereiche und Pausenhallen; Schmutzfangmattenservice, Bo- denpflege Turnhalle	59.000	59.000	46.515,48	331		0005	PF
54400	Stromkosten	10.000	23.000	2.499,97	330		0006	PF
54500	Wasserkosten	2.600	2.600	2.640,08	330		0007	PF
54550	Abwasserkosten	700	700	1.603,00	330		0007	PF
54600 *	Versicherungen Brand/ Glas/ F/ Ed/ Sturm/ Lw/ Vandalismus/ Elementar Inhalt oGTS Hochbrück über 88020.54600	7.000	7.000	6.283,37	202		0008	PF
55000 *	Fahrzeugunterhalt Kommunaltraktor	5.000	4.000	3.681,67	6055		0550	PF
56000	Arbeits- und Schutzkleidung	400	300	160,41	6055		0012	PF
57100 *	Lehr- und Unterrichtsmittel Lehrerbüche- rei, Tonbild-Werkmaterial, Spiel- und Sportgeräte, Unterrichtsmittel, Musikinstrumente	4.000	2.700	2.591,04	2120		0212	PF
57400 *	Kurse, Filme, Vorträge Auch Autorenlesungen, Kinder- theater, SchulAG's	6.000	11.000	800,00	2120		0212	PF
57500	Sonstige Schulaufwendungen, Schulfeste u.ä.	2.500	5.000	1.396,57	2120		0212	PF
57600	Schwimmunterricht inkl. Fahrten	12.000	1.000	0,00	2120		0212	PF
57700	Lernmittel Grundschule (Lernmittel- freiheit)	3.000	3.000	374,48	2120		0212	PF
57900 *	Schulwandern, Fahrten Zuschuss nach den Richtlinien, Fahrten zur Jugendverkehrsschu- le nach Garching	3.000	3.000	401,25	2120		0212	PF
58000	Lebensmittel	15.000	25.000	1.298,50	334		0019	PF
64100	Umsatzsteuer an Finanzamt	0	0	0,00	315		0064	
64120	Umsatzsteuer als Vorsteuer	0	500	0,00	315		0064	
65000	Bürobedarf	2.000	2.000	550,64	2120		0212	PF
65100	Fachbücher und Zeitschriften	1.000	1.500	1.816,72	2120		0212	PF
65200	Postgebühren	300	200	150,24	2120		0212	PF
65220	Telefongebühren	3.100	3.100	3.092,88	2120		0212	PF
67110	Personalkostenzuschüsse für Ganz- tagesschule	15.500	15.900	15.820,00	336		0041	FL
70000	Zuschuss an KJR für Junge Integra- tion	98.200	93.200	63.701,53	336	FL	0041	FL
70200 *	Schülersozialarbeit gemäß HFA-Beschluss vom 27.05.2008 und 15.05.2025 auch Kostenanteil Schulbera- tunszentrum	46.800	22.800	12.964,54	336	FL	0041	FL
71800	Zuschuss an Kreisjugendring für of- fene Ganztagschule	114.000	68.000	47.886,82	336		0041	FL

2 SCHULEN
21 Grund- und Mittelschulen

21120 Grundschule - Hochbrück

Haushaltsstelle		Haushaltsansatz		Ergebnis der Jahresrechnung 2024 €	Amt	Kez.	Ring Nr.	Disponibilität / Beeinflußbar- keit
Nr.	Bezeichnung / * Erläuterung	2026 €	2025 €					
1	2	3	4	5	6	7	8	9
89510	Abschlussbuchungen Budget 212	0	0	57.802,27	2120		0212	PF
	Ausgaben	588.300	519.700	444.385,11				
	<u>Abschluss Unterabschnitt</u>							
	Einnahmen	31.800	36.600	75.186,53				
	Ausgaben	588.300	519.700	444.385,11				
	Überschuss / Zuschussbedarf	-556.500	-483.100	-369.198,58				

2 SCHULEN
 21 Grund- und Mittelschulen
21300 Mittelschule

Haushaltsstelle		Haushaltsansatz		Ergebnis der Jahresrechnung 2024 €	Amt	Kez.	Ring Nr.	Disponibilität / Beeinflußbar- keit
Nr.	Bezeichnung / * Erläuterung	2026 €	2025 €					
1	2	3	4	5	6	7	8	9
11000 *	Einnahmen Benutzungsgebühren für Sportanlagen	20.600	20.600	12.881,40	6080			
11100 *	Stromverkauf Photovoltaikanlage ab 2021: Nettobetrag, Umsatzsteuer unter 21300.15550	4.000	4.400	4.068,87	330			PF
11710 *	Einnahmen Essensgeld Übernahme Kosten (HFA-Beschluss 18.07.2024)	0	0	38.955,00	336		0019	PF
14000 *	Mieten und Pachten Dachmiete für Bürgersolaranlage	2.300	2.300	4.444,70	330			PF
15000	Ersatz für Sachausgaben	0	14.600	1.991,06	320			PF
15500 *	Umsatzsteuer vom Finanzamt für PV-Anlage	0	0	18,62	315		0064	PF
15550	Umsatzsteuer aus Erlösen	3.000	5.800	1.944,33	315		0064	PF
15600	Körperschaftssteuer Erstattung vom Finanzamt	0	0	0,00	315			EWK
16100	Gastschulbeiträge vom Land	21.700	24.200	0,00	336			
17150	Zuweisungen vom Land	0	11.300	6.581,11	202			PF
17180	Zuweisungen vom Land für Lehrmit- tel	6.300	6.300	6.241,00	2150			PF
17800	Spenden	0	0	800,00	320		0213	
29510	Abschlussbuchungen Budget 213 Einnahmen	0	0	142.259,61	2150		0213	PF
		57.900	89.500	220.185,70				
	Ausgaben							
41400	Beschäftigungsentgelte	133.000	127.000	119.980,90	340		0001	PF
41600	Beschäftigungsentgelte - Aushilfen und nebenberuflich Tätige	73.000	93.100	61.629,68	340		0001	PF
43400	Versorgungskassenbeiträge für Be- schäftigte	11.000	14.500	10.781,49	340		0001	PF
43600	Versorgungskassenbeiträge für sonstige Beschäftigte	6.000	6.000	3.545,22	340		0001	PF
44400	Sozialversicherungsbeiträge für Be- schäftigte	29.000	27.000	29.876,85	340		0001	PF
44600	Sozialversicherungsbeiträge sonsti- ge Beschäftigte	15.000	18.400	9.772,41	340		0001	PF
50000 *	Gebäudeunterhalt Wartung und Instandhaltung von haustechnischen Anlagen (Elekt- ro, Heizung, Lüftung, Sanitär, Blitzschutz, Hebeanlagen, Brandmeldeanlage), Instandhaltung der Turnhallen mit Turngeräten einschließlich der Prüfung, Sonnenschutzanlagen, DGUV-V3 Prüfung	190.000	270.000	185.496,15	6090		0002	PF
51000 *	Unterhalt Außenanlagen Grünpflege, Winterdienst	6.000	10.000	14.324,55	6090		0002	PF
51500	Bauhofleistungen	1.000	1.000	11.033,11	6090		0771	PF

2 SCHULEN
21 Grund- und Mittelschulen
21300 Mittelschule

Haushaltsstelle		Haushaltsansatz		Ergebnis der Jahresrechnung 2024 €	Amt	Kez.	Ring Nr.	Disponibilität / Beeinflußbar- keit
Nr.	Bezeichnung / * Erläuterung	2026 €	2025 €					
1	2	3	4	5	6	7	8	9
52000 *	Geräte/Ausstattungsgegenstände (für Gebäudeunterhalt) Anschaffung von beweglichem Inventar unter netto 800 € Reparatur und Wartung von Ge- räten und Maschinen	2.000	2.000	1.346,05	6055		0012	PF
52100 *	Geräte/Ausstattungsgegenstände (für Schulbedarf) Anschaffung von beweglichem Inventar unter netto 800 € Reparatur und Wartung von Ge- räten und Maschinen	23.000	22.000	3.995,23	2150		0213	PF
53000	EDV-Kosten	35.000	25.000	32.275,59	210		0013	PF
53200	Miete Kopierer, Drucker, Fax	9.000	4.000	3.580,56	210		0013	PF
54100 *	Haus- und Grundstücksgebühren Müllgebühren, Entsorgung Spei- sereste	15.000	15.000	15.183,08	330		0003	PF
54200	Heizungskosten	100.000	100.000	96.041,65	330		0004	PF
54300 *	Reinigungskosten Reinigungskosten für gesamten Schulkomplex (auch Grundschule West) Reinigung durch Fremdfirma, zu- sätzliche Gebäudeteile 190 Tage im Jahr, Glasreinigung 2 x im Jahr, Grundreinigung Schmutzfangmattenservice	228.000	228.000	193.981,96	331		0005	PF
54400	Stromkosten	70.000	70.000	63.260,87	330		0006	PF
54500	Wasserkosten	8.100	8.100	8.062,11	330		0007	PF
54550	Abwasserkosten	8.000	4.000	4.935,00	330		0007	PF
54600 *	Versicherungen Brand/Glas/Feuer/Einbruch-Diebst ahl/Wasser/Sturm, LW, Elektro- nikversicherung Photovoltaik, Vandalismus, Elementar	37.000	28.000	29.722,69	202		0008	PF
55000	Fahrzeugunterhalt Traktor	4.500	3.000	387,48	6055		0550	PF
56000 *	Arbeits- und Schutzkleidung Hausmeister, Mensapersonal	1.000	1.200	83,18	6055		0012	PF
57100 *	Lehr- und Unterrichtsmittel Lehrerbüche- rei, Ton-Bild-Werkmaterial, Spiel- und Sportgeräte, Unterrichtsmittel	21.000	20.000	14.369,83	2150		0213	PF
57400 *	Kurse, Filme, Vorträge Autorenlesungen, Theater, Prä- ventionsveranstaltungen, Schulsanitäter, Projekt Streit- schlichter*innen, TUSCH-Schule	11.000	10.000	3.385,76	2150		0213	PF
57500	Sonstige Schulaufwendungen, Schulfeste u.ä.	3.000	3.000	3.025,90	2150		0213	PF
57600 *	Schwimmunterricht inkl. Fahrten ab 2024/2025 Schwimmunterricht	25.000	10.000	0,00	2150		0213	PF

2 SCHULEN
21 Grund- und Mittelschulen
21300 Mittelschule

Haushaltsstelle		Haushaltsansatz		Ergebnis der Jahresrechnung 2024 €	Amt	Kez.	Ring Nr.	Disponibilität / Beeinflußbar- keit
Nr.	Bezeichnung / * Erläuterung	2026 €	2025 €					
1	2	3	4	5	6	7	8	9
57800	Lernmittel Mittelschule (Lernmittel- freiheit)	12.000	12.000	0,00	2150		0213	PF
57900	Schulwandern, Fahrten	3.000	3.000	0,00	2150		0213	PF
57910	Zuschuss für Auslandsfahrten	500	500	0,00	320			PF
58000 *	Lebensmittel Mensa	55.000	55.000	52.888,30	336		0019	PF
64100 *	Umsatzsteuer an Finanzamt für PV-Anlage	1.000	1.000	709,08	315		0064	PF
64120	Umsatzsteuer als Vorsteuer	0	4.800	0,00	315		0064	PF
64200	Körperschaftsteuer, Gewerbe steu- er an Finanzamt	700	700	520,62	315		0064	EWK
65000	Bürobedarf	5.500	5.500	3.558,36	2150		0213	PF
65100	Fachbücher und Zeitschriften	1.000	1.400	1.037,02	2150		0213	PF
65200	Postgebühren	800	700	837,25	2150		0213	PF
65220 *	Telefongebühren Auch Internetanschluss, An- schluss Brandmeldeanlage	7.000	7.000	8.072,97	2150		0213	PF
65400	Dienstreisen / Reisekosten	0	200	0,00	6055			PF
66100	Mitgliedsbeiträge	200	200	144,00	2150		0213	PF
67110	Personalkostenzuschüsse für Ganz- tagesschule	40.500	39.600	39.550,00	336		0041	FL
67200	Gastschulbeiträge an Gemeinden	5.000	5.000	1.475,00	336			PF
70000 *	Zuschuss Jugendsozialarbeit HFA-Beschluss 28.07.2016 auch Kostenanteil Schulbera- tunszentrum	75.000	82.000	59.876,90	336	FL	0041	FL
71800 *	offene Ganztagschule HFA-Beschluss 12.06.2018, 18.07.2019 u. 15.10.2020	80.000	80.000	80.000,00	336	FL	0041	FL
89510	Abschlussbuchungen Budget 213 Ausgaben	0 1.351.800	0 1.418.900	147.289,40 1.316.036,20	2150		0213	PF
	<u>Abschluss Unterabschnitt</u>							
	Einnahmen	57.900	89.500	220.185,70				
	Ausgaben	1.351.800	1.418.900	1.316.036,20				
	Überschuss / Zuschussbedarf	-1.293.900	-1.329.400	-1.095.850,50				

2 SCHULEN
22 Realschulen

22000 Zweckverband Staatliche Realschule Ismaning

Haushaltsstelle		Haushaltsansatz		Ergebnis der Jahresrechnung 2024 €	Amt	Kez.	Ring Nr.	Disponibilität / Beeinflußbar- keit
Nr.	Bezeichnung / * Erläuterung	2026 €	2025 €					
1	2	3	4	5	6	7	8	9
	<u>Ausgaben</u>							
57900	Zuschuss für Auslandsfahrten	1.000	1.000	200,00	338	FL		FL
71300	Verbandsumlage an Zweckverband Realschule Ismaning	90.000	90.000	82.141,61	310		0041	EWK
	Ausgaben	91.000	91.000	82.341,61				
	<u>Abschluss Unterabschnitt</u>							
	Einnahmen	0	0	0,00				
	Ausgaben	91.000	91.000	82.341,61				
	Überschuss / Zuschussbedarf	-91.000	-91.000	-82.341,61				

2 SCHULEN
23 Gymnasien

23000 Zweckverband Staatliches Gymnasium Garching

Haushaltsstelle		Haushaltsansatz		Ergebnis der Jahresrechnung 2024 €	Amt	Kez.	Ring Nr.	Disponibilität / Beeinflußbar- keit
Nr.	Bezeichnung / * Erläuterung	2026 €	2025 €	€				
1	2	3	4	5	6	7	8	9
	<u>Einnahmen</u>							
11000	Benutzungsgebühren	35.000	35.000	36.097,85	6080		0230	
15500	Umsatzsteuer vom Finanzamt	0	0	0,00	315			
15550	Umsatzsteuer aus Erlösen	2.500	0	2.698,72	315			
16300 *	Erstattungen vom Zweckverband Staatl. Gymnasium Garching	1.000	1.000	960,00	310			EWK
	Erstattung vom Zweckverband Gymnasium							
	Aufwandsentschädigung für Ge- schäftsleitung							
	Einnahmen	38.500	36.000	39.756,57				
	<u>Ausgaben</u>							
40900	Aufwendungen für ehrenamtlich Tä- tige	1.000	1.000	960,00	340		0001	EWK
57500 *	Sonstige Schulaufwendungen, Schulfeste u.ä.	0	16.000	0,00	300		0230	
	Ausgaben gem. Zweckvereinba- rung mit dem Zweckverband							
57900	Zuschuss für Auslandsfahrten	2.000	2.000	0,00	338	FL		FL
64100	Umsatzsteuer an Finanzamt	0	0	0,00	315		0064	EWK
64120	Umsatzsteuer als Vorsteuer	0	0	0,00	315		0064	EWK
71300	Verbandsumlage an Zweckverband Staatl. Gymnasium Garching	95.000	100.000	95.183,14	310		0041	EWK
80300 *	Zinsen an Zweckverbände	138.400	146.800	155.140,52	300			
	Anteil für Zweckverbandsdarlehen							
89510	Abschlussbuchungen Budget 230 Zweckverband	0	0	13.401,75	300		0230	
	Ausgaben	236.400	265.800	264.685,41				
	<u>Abschluss Unterabschnitt</u>							
	Einnahmen	38.500	36.000	39.756,57				
	Ausgaben	236.400	265.800	264.685,41				
	Überschuss / Zuschussbedarf	-197.900	-229.800	-224.928,84				

2 SCHULEN
 29 Übrige schulische Aufgaben
 29000 Schülerbeförderung nach SchBefV

Haushaltsstelle		Haushaltsansatz		Ergebnis der Jahresrechnung 2024 €	Amt	Kez.	Ring Nr.	Disponibilität / Beeinflußbar- keit
Nr.	Bezeichnung / * Erläuterung	2026 €	2025 €					
1	2	3	4	5	6	7	8	9
17100	<u>Einnahmen</u> Zuweisungen vom Land für Schülerbeförderung	16.200	12.700	8.707,00	320			EWK
	Einnahmen	16.200	12.700	8.707,00				
63900 *	<u>Ausgaben</u> Schülerbeförderung durch andere Verkehrsträger Schüler aus Hochbrück und Dirnismaning mit MVV, ausländische Kinder zum muttersprachlichen Unterricht Garchinger Kinder in Mittelschule Ismaning	25.000	20.000	16.285,29	336			EWK
	Ausgaben	25.000	20.000	16.285,29				
	<u>Abschluss Unterabschnitt</u>							
	Einnahmen	16.200	12.700	8.707,00				
	Ausgaben	25.000	20.000	16.285,29				
	Überschuss / Zuschussbedarf	-8.800	-7.300	-7.578,29				

2 SCHULEN
 29 Übrige schulische Aufgaben
29500 Sonstige schulische Aufgaben

Haushaltsstelle		Haushaltsansatz		Ergebnis der Jahresrechnung 2024 €	Amt	Kez.	Ring Nr.	Disponibilität / Beeinflußbar- keit
Nr.	Bezeichnung / * Erläuterung	2026 €	2025 €					
1	2	3	4	5	6	7	8	9
41600 *	Ausgaben Beschäftigungsentgelte - Aushilfen und nebenberuflich Tätige Aufwandsentschädigung Schul- weghelfer und Schülerlotsen	20.000	20.000	16.692,00	1100	FL		FL
57500	Schulberatungsstelle, Schulpsycho- logischer Dienst u. SVE (schul. vor- bereit. Einr.)	6.000	6.000	3.593,52	401			FL
64500 *	Schülerunfallversicherung Auch Unfallversicherung über LRA München (GS, MS)	110.000	105.000	101.620,18	202		0008	PF
65500 *	Sachverständigen-, Gerichts- und ähnliche Kosten ggf. Gerichtskosten Gastschul- recht	2.000	2.000	0,00	336		0016	
67200 *	Schülerverkehrserziehung Zweckvereinbarung mit Landkreis München über Kostentragung der Jugendverkehrsschulen	3.500	3.000	3.488,97	320			FL
	Ausgaben	141.500	136.000	125.394,67				
	<u>Abschluss Unterabschnitt</u>							
	Einnahmen	0	0	0,00				
	Ausgaben	141.500	136.000	125.394,67				
	Überschuss / Zuschussbedarf	-141.500	-136.000	-125.394,67				
	<u>Abschluss Einzelplan</u>							
	Einnahmen	222.200	279.500	686.199,94				
	Ausgaben	3.955.400	3.902.600	3.723.625,66				
	Überschuss / Zuschussbedarf	-3.733.200	-3.623.100	-3.037.425,72				

- 3 **WISSENSCHAFT, FORSCHUNG, KULTURPFLEGE**
- 30 Verwaltung kultureller Angelegenheiten
- 32 Museen, Sammlungen, Ausstellungen
- 33 Theater und Musikpflege
- 34 Heimat- und sonstige Kulturpflege
- 35 Bildungseinrichtungen
- 36 Naturschutz, Denkmalschutz und -pflege
- 37 Kirchliche Angelegenheiten

3 WISSENSCHAFT, FORSCHUNG, KULTURPFLEGE
 30 Verwaltung kultureller Angelegenheiten
 30000 Kulturreferat

Haushaltsstelle		Haushaltsansatz		Ergebnis der Jahresrechnung 2024 €	Amt	Kez.	Ring Nr.	Disponibilität / Beeinflußbar- keit
Nr.	Bezeichnung / * Erläuterung	2026 €	2025 €					
1	2	3	4	5	6	7	8	9
	<u>Einnahmen</u>							
14400	Miete Fahrzeuge	0	0	0,00	3000	FL	0030	FL
29510	Abschlussbuchungen Budget 30 Kulturreferat	0	0	369.064,43	3000	FL	0030	FL
	Einnahmen	0	0	369.064,43				
	<u>Ausgaben</u>							
41400	Beschäftigungsentgelte	344.700	319.000	303.978,97	340	FL	0001	FL
43400	Versorgungskassenbeiträge für Be- schäftigte	26.500	25.000	24.406,84	340	FL	0001	FL
44400	Sozialversicherungsbeiträge für Be- schäftigte	79.100	67.000	59.540,72	340	FL	0001	FL
52000 *	Geräte/Ausstattungsgegenstände Anschaffung von beweglichem Inventar unter 800 € netto Reparatur und Wartung von Ge- räten und Maschinen	1.000	1.000	289,00	3000	FL	0030	FL
53000 *	EDV-Kosten Wartung Programme und Hard- ware, Forum, MT	12.000	14.000	9.511,68	3000	FL	0030	FL
53200	Miete Kopierer, Drucker, Faxe	3.500	3.000	3.307,04	210	FL	0013	FL
55000 *	Fahrzeugunterhalt Lieferfahrzeug	1.700	1.700	1.122,29	3000	FL	0030	FL
56200	Aus- und Fortbildung	500	500	0,00	3000			
65000	Bürobedarf	2.500	2.500	1.810,53	3000	FL	0030	FL
65100	Fachbücher und Zeitschriften	200	200	0,00	3000	FL	0030	FL
65200	Postgebühren	1.500	2.500	1.100,37	3000	FL	0030	FL
65220	Telefongebühren	800	800	677,60	3000	FL	0030	FL
65400	Dienstreisen / Reisekosten	4.500	4.000	2.748,98	3000	FL	0030	FL
70000 *	Zuschüsse an Vereine/Verbände für Einzelprojekte (AG Kultur) Auflösung Beschluss HFA vom 09.11.2023	0	0	0,00	310	FL		FL
89510	Abschlussbuchungen Budget 30 Kulturreferat	0	0	0,00	3000	FL Ü	0030	FL
	Ausgaben	478.500	441.200	408.494,02				
	<u>Abschluss Unterabschnitt</u>							
	Einnahmen	0	0	369.064,43				
	Ausgaben	478.500	441.200	408.494,02				
	Überschuss / Zuschussbedarf	-478.500	-441.200	-39.429,59				

3 WISSENSCHAFT, FORSCHUNG, KULTURPFLEGE
 32 Museen, Sammlungen, Ausstellungen

32100 Artothek

Haushaltsstelle		Haushaltsansatz		Ergebnis der Jahresrechnung 2024 €	Amt	Kez.	Ring Nr.	Disponibilität / Beeinflußbar- keit
Nr.	Bezeichnung / * Erläuterung	2026 €	2025 €					
1	2	3	4	5	6	7	8	9
14000	<u>Einnahmen</u>							
	Leihgebühren Artothek	0	100	0,00	3000		0030	FL
	Einnahmen	0	100	0,00				
	<u>Abschluss Unterabschnitt</u>							
	Einnahmen	0	100	0,00				
	Ausgaben	0	0	0,00				
	Überschuss / Zuschussbedarf	0	100	0,00				

3 WISSENSCHAFT, FORSCHUNG, KULTURPFLEGE
 33 Theater und Musikpflege
33100 Römerhoftheater

Haushaltsstelle		Haushaltsansatz		Ergebnis der Jahresrechnung 2024 €	Amt	Kez.	Ring Nr.	Disponibilität / Beeinflußbar- keit
Nr.	Bezeichnung / * Erläuterung	2026 €	2025 €					
1	2	3	4	5	6	7	8	9
	<u>Einnahmen</u>							
11000 *	Veranstaltungseinnahmen Theater Im Römerhof	16.000	15.000	16.312,16	3000		0030	FL
14300 *	Miete und Ersätze Probebühne Mieteinnahmen Theater im Rö- merhof	1.600	1.300	2.608,00	3000		0030	FL
15000	Ersatz für Sachausgaben	0	100	0,00	3000		0030	FL
15500	Umsatzsteuer vom Finanzamt	500	500	2.995,58	315		0064	
15550	Umsatzsteuer aus Erlösen	200	1.500	214,15	315		0064	
	Einnahmen	18.300	18.400	22.129,89				
	<u>Ausgaben</u>							
41600	Beschäftigungsentgelte	6.500	6.500	0,00	340		0001	FL
44600	Sozialversicherungsbeiträge für sonstige Beschäftigte	500	0	0,00	340		0001	FL
50000	Gebäude-u.Grundstücksunterhalt	2.000	2.000	1.322,92	6090		0002	EWK
51500	Bauhofleistungen	300	300	0,00	3000		0771	FL
52100	Ausstattung Kultur	300	300	0,00	3000		0030	FL
54300	Reinigungskosten	500	500	55,97	331		0005	EWK
54600 *	Versicherungen Feuer, Brand, Sturm, LW, E/D, Vandalismus	6.000	6.000	5.702,54	202		0008	FL
60500	Bewirtungen	1.200	1.000	1.092,41	3000		0030	EWK
63000	Veranstaltungen Theater	32.000	32.000	38.897,39	3000		0030	FL
64100	Umsatzsteuer an Finanzamt	4.000	100	3.493,29	315		0064	EWK
64120	Umsatzsteuer als Vorsteuer	2.000	2.000	1.044,35	315		0064	EWK
65300	Theater-Werbung	0	1.000	0,00	3000		0030	FL
70000	Mietzuschüsse für Raumnutzung	0	0	0,00	310	FL	0010	FL
	Ausgaben	55.300	51.700	51.608,87				
	<u>Abschluss Unterabschnitt</u>							
	Einnahmen	18.300	18.400	22.129,89				
	Ausgaben	55.300	51.700	51.608,87				
	Überschuss / Zuschussbedarf	-37.000	-33.300	-29.478,98				

3 WISSENSCHAFT, FORSCHUNG, KULTURPFLEGE
 33 Theater und Musikpflege
33300 Musikschule

Haushaltsstelle		Haushaltsansatz		Ergebnis der Jahresrechnung 2024 €	Amt	Kez.	Ring Nr.	Disponibilität / Beeinflußbar- keit
Nr.	Bezeichnung / * Erläuterung	2026 €	2025 €					
1	2	3	4	5	6	7	8	9
	Einnahmen							
13000	Verkaufseinnahmen	0	200	0,00	3300			EWK
14000 *	Mieten und Pachten	38.400	38.400	38.411,88	330			FL
	ab 2021: Nettobetrag, Umsatzsteuer unter 33300.15550							
15000 *	Ersatz für Sachausgaben	0	100	0,00	330			FL
	ab 2021: Nettobetrag, Umsatzsteuer unter 33300.15550							
15500	Umsatzsteuer vom Finanzamt	400	400	18.618,84	315		0064	FL
15550	Umsatzsteuer aus Erlösen	0	6.000	0,00	315		0064	PF
15600	Körperschaftsteuer Erstattung vom Finanzamt	0	0	0,00	315			EWK
16800	Personalkostenerstattung vom Kultur- und Musikverein	14.500	12.500	12.572,80	330			FL
	Einnahmen	53.300	57.600	69.603,52				
	Ausgaben							
41600 *	Beschäftigungsentgelte	6.500	12.000	5.273,80	340		0001	FL
	Schließdienst und Betreuung der Instrumentensammlung							
43600	Versorgungskassenbeiträge für sonstige Beschäftigte	600	900	408,47	340		0001	FL
44600	Sozialversicherungsbeiträge für sonstige Beschäftigte	1.500	2.500	1.713,52	340		0001	FL
50000 *	Gebäude-u.Grundstücksunterhalt	17.000	67.000	41.324,61	6030		0002	FL
	Wartung und Instandhaltung, Haustechnik, E-Check							
	ab 2021: Nettobetrag, Umsatzsteuer unter 33300.64120							
51500	Bauhofleistungen	3.000	3.000	5.700,16	3300		0771	FL
52000 *	Geräte/Ausstattungsgegenstände	30.900	55.900	866,26	3300		0012	FL
	Anschaffung von beweglichem Inventar unter netto 800 €							
	Reparatur und Wartung von Ge- räten und Maschinen							
	ab 2021: Nettobetrag, Umsatzsteuer unter 33300.64120							
	2026: Beschaffung Tracht Blasorchester							

3 WISSENSCHAFT, FORSCHUNG, KULTURPFLEGE
 33 Theater und Musikpflege
33300 Musikschule

Haushaltsstelle		Haushaltsansatz		Ergebnis der Jahresrechnung 2024 €	Amt	Kez.	Ring Nr.	Disponibilität / Beeinflußbar- keit
Nr.	Bezeichnung / * Erläuterung	2026 €	2025 €					
1	2	3	4	5	6	7	8	9
63000 *	Veranstaltungen und Pflege Instru- mentensammlung Kosten für Ausstellungen, Kon- zerte u.ä., Dokumentationen, Re- paraturen, Kleinmaterial ab 2021: Nettobetrag, Umsatzsteuer unter 33300.64120	600	700	524,10	3300			FL
64100 *	Umsatzsteuer an Finanzamt "Betrieb gewerblicher Art"	4.000	1.000	3.877,04	315		0064	PF
64120	Umsatzsteuer als Vorsteuer	16.500	16.500	34.397,18	315		0064	PF
64200	Körperschaftssteuer, Gewerbe steu- er an Finanzamt	2.000	0	1.707,50	315		0064	EWK
70000 *	Zuschuss für Kultur- und Musikverein Defizitausgleich	775.000	650.000	612.180,00	310	FL	0010	FL
	Ausgaben	857.600	809.500	707.972,64				
	<u>Abschluss Unterabschnitt</u>							
	Einnahmen	53.300	57.600	69.603,52				
	Ausgaben	857.600	809.500	707.972,64				
	Überschuss / Zuschussbedarf	-804.300	-751.900	-638.369,12				

3 WISSENSCHAFT, FORSCHUNG, KULTURPFLEGE
 34 Heimat- und sonstige Kulturpflege
34000 Bürgerwoche / Events

Haushaltsstelle		Haushaltsansatz		Ergebnis der Jahresrechnung 2024 €	Amt	Kez.	Ring Nr.	Disponibilität / Beeinflußbar- keit
Nr.	Bezeichnung / * Erläuterung	2026 €	2025 €					
1	2	3	4	5	6	7	8	9
	<u>Einnahmen</u>							
11000	Veranstaltungseinnahmen	0	100	0,00	3000		0030	FL
11600 *	Standgebühren Straßenfest	16.000	18.900	16.370,00	3000		0030	FL
	Einnahmen Stand- und Buden- mieten							
11610 *	Standgebühren Faschingstreiben	0	0	0,00	3000		0030	FL
	Einnahmen Stand- und Buden- miete Faschingstreiben							
15000 *	Ersatz für Sachausgaben	0	0	628,25	3000		0030	FL
	Erstattung Stromkosten, Versi- cherungslstg. u.a.							
	Einnahmen	16.000	19.000	16.998,25				
	<u>Ausgaben</u>							
41600	Beschäftigungsentgelte	3.500	3.500	2.159,39	340		0001	FL
43600	Versorgungskassenbeiträge für sonstige Beschäftigte	300	300	0,00	340		0001	FL
44600	Sozialversicherungsbeiträge für sonstige Beschäftigte	600	600	411,72	340		0001	FL
51500	Bauhofleistungen	68.000	65.000	67.099,63	3000		0771	FL
54400	Stromkosten	3.000	3.000	2.835,80	330		0006	FL
63000	Veranstaltungsaufwendungen	150.000	160.000	152.545,28	3000		0030	FL
63100	Kneipenfest / Faschingstreiben	0	6.000	0,00	3000		0030	FL
63200 *	Verschiedene Betriebsaufwendun- gen	5.000	6.000	1.526,97	3000		0030	FL
	Hubsteiger, Stromverteilung, An- schlüsse Wasser, Abwasser usw.							
63300 *	Brückenfest Hochbrück	0	0	10.673,21	320	FL		FL
	ab 2025 1.34000.71000							
65300	Werbung	20.000	20.000	13.815,46	3000		0030	FL
71000 *	Brückenfest-Hochbrück	12.000	10.500	0,00	320			
	gem. HFA-Beschluss v. 21.11.2024							
	bis 2025 1.34000.63300							
71100 *	Christkindl-Markt Hochbrück	3.000	4.000	0,00	320			
	gem. HFA-Beschluss v. 21.11.2024							
71800 *	Freiwillige Förderungen	0	0	0,00	9999	FL		FL
	Projekt "Kunst am Rathausplatz"							
	Beschluss Kulturausschuss vom							
	14.11.2007							
	Ausgaben	265.400	278.900	251.067,46				
	<u>Abschluss Unterabschnitt</u>							
	Einnahmen	16.000	19.000	16.998,25				
	Ausgaben	265.400	278.900	251.067,46				
	Überschuss / Zuschussbedarf	-249.400	-259.900	-234.069,21				

3 WISSENSCHAFT, FORSCHUNG, KULTURPFLEGE
 34 Heimat- und sonstige Kulturpflege
34010 Veranstaltung St. Martin

Haushaltsstelle		Haushaltsansatz		Ergebnis der Jahresrechnung 2024 €	Amt	Kez.	Ring Nr.	Disponibilität / Beeinflußbar- keit
Nr.	Bezeichnung / * Erläuterung	2026 €	2025 €					
1	2	3	4	5	6	7	8	9
	<u>Einnahmen</u>							
13050	Verkaufseinnahmen	3.000	0	0,00	333			FL
15000	Ersatz für Sachausgaben	0	0	0,00	202			FL
17800	Spenden von Privat	0	0	0,00	333			FL
	Einnahmen	3.000	0	0,00				
	<u>Ausgaben</u>							
51500	Bauhofleistungen	5.000	0	0,00	333		0771	FL
63000	Veranstaltungsaufwendungen	3.500	0	0,00	333			FL
	Ausgaben	8.500	0	0,00				
	<u>Abschluss Unterabschnitt</u>							
	Einnahmen	3.000	0	0,00				
	Ausgaben	8.500	0	0,00				
	Überschuss / Zuschussbedarf	-5.500	0	0,00				

3 WISSENSCHAFT, FORSCHUNG, KULTURPFLEGE
 34 Heimat- und sonstige Kulturpflege
34100 Heimatpflege

Haushaltsstelle		Haushaltsansatz		Ergebnis der Jahresrechnung 2024 €	Amt	Kez.	Ring Nr.	Disponibilität / Beeinflußbar- keit
Nr.	Bezeichnung / * Erläuterung	2026 €	2025 €					
1	2	3	4	5	6	7	8	9
	<u>Einnahmen</u>							
13000	Verkaufseinnahmen	0	0	0,00	200			
	Einnahmen	0	0	0,00				
	<u>Ausgaben</u>							
41600	Entgelt Ortschronist	8.500	8.500	8.373,92	340		0001	EWK
44600	Sozialversicherungsbeiträge für sonstige Beschäftigte	2.600	2.600	2.522,27	340		0001	EWK
51100	Unterhalt Maibaum	2.500	0	0,00	6030		0011	EWK
51500 *	Bauhofleistungen	15.000	15.000	14.942,13	6070		0771	
	für Heimatvereine und Heimat- pflege							
	Weihnachtsbeleuchtung, -bäume							
60300	Bilderarchiv, Chronikmaterial	3.000	3.000	2.204,35	200			EWK
65220	Telefongebühren	100	100	13,16	335		0009	
66100 *	Mitgliedsbeiträge	200	200	150,00	320			FL
	Mitgliedschaft Landesverband für Heimatspflege, Förderverein Gar- chinger Geschichte							
66200	Ausgaben Volkstrauertag	3.200	3.200	3.074,20	201	FL	0020	EWK
70000 *	Zuschüsse an Heimatvereine und Verbände	7.500	5.000	4.706,30	310	FL	0010	FL
	ab 2024: Ansatz Zuschusspau- schale nach Richtlinie an Vereine unter 1.11300.70000							
	sonstige Zuschussanträge							
	Ausgaben	42.600	37.600	35.986,33				
	<u>Abschluss Unterabschnitt</u>							
	Einnahmen	0	0	0,00				
	Ausgaben	42.600	37.600	35.986,33				
	Überschuss / Zuschussbedarf	-42.600	-37.600	-35.986,33				

3 WISSENSCHAFT, FORSCHUNG, KULTURPFLEGE
 34 Heimat- und sonstige Kulturpflege
34200 Stadtjubiläum

Haushaltsstelle		Haushaltsansatz		Ergebnis der Jahresrechnung 2024 €	Amt	Kez.	Ring Nr.	Disponibilität / Beeinflußbar- keit
Nr.	Bezeichnung / * Erläuterung	2026 €	2025 €					
1	2	3	4	5	6	7	8	9
	<u>Einnahmen</u>							
13000 *	Verkauf Ortschronik / Vereinschronik ab 2021: Nettobetrag, Umsatzsteuer unter 34200.15550	100	100	200,54	200			
15500	Umsatzsteuer vom Finanzamt	0	0	0,00	315		0064	
15550	Umsatzsteuer aus Erlösen	0	100	13,36	315		0064	
	Einnahmen	100	200	213,90				
	<u>Ausgaben</u>							
64100	Umsatzsteuer an Finanzamt	100	100	16,10	315		0064	PF
64120	Umsatzsteuer als Vorsteuer	0	0	0,00	315		0064	PF
	Ausgaben	100	100	16,10				
	<u>Abschluss Unterabschnitt</u>							
	Einnahmen	100	200	213,90				
	Ausgaben	100	100	16,10				
	Überschuss / Zuschussbedarf	0	100	197,80				

3 WISSENSCHAFT, FORSCHUNG, KULTURPFLEGE
 35 Bildungseinrichtungen
35000 Volkshochschule

Haushaltsstelle		Haushaltsansatz		Ergebnis der Jahresrechnung 2024 €	Amt	Kez.	Ring Nr.	Disponibilität / Beeinflußbar- keit
Nr.	Bezeichnung / * Erläuterung	2026 €	2025 €					
1	2	3	4	5	6	7	8	9
	<u>Einnahmen</u>							
14000	Mieten und Pachten	316.900	316.900	316.872,96	330			EWK
14100	Heizkostenerstattung	0	100	0,00	330			EWK
14200	Nebenkostenerstattung	94.100	94.100	49.394,47	330			EWK
	Einnahmen	411.000	411.100	366.267,43				
	<u>Ausgaben</u>							
50000	Gebäude-u.Grundstücksunterhalt	0	0	2.371,81	6090		0002	EWK
51500	Bauhofleistungen	0	0	0,00	6090		0771	
53000	Mieten und Pachten	385.000	345.400	381.947,55	330		0015	EWK
54100	Haus- und Grundstücksgebühren	0	94.100	0,00	330		0003	EWK
54200	Heizungskosten	1.000	0	570,99	330		0004	EWK
54300	Reinigungskosten	0	500	0,00	331		0005	EWK
54400	Stromkosten	0	0	0,00	330		0006	EWK
54500	Wasserkosten	0	0	0,00	330		0007	EWK
54550	Abwasserkosten	0	0	0,00	330		0007	EWK
70000	Zuschüsse an Volkshochschule	610.000	610.000	562.838,87	335		0010	FL
	Ausgaben	996.000	1.050.000	947.729,22				
	<u>Abschluss Unterabschnitt</u>							
	Einnahmen	411.000	411.100	366.267,43				
	Ausgaben	996.000	1.050.000	947.729,22				
	Überschuss / Zuschussbedarf	-585.000	-638.900	-581.461,79				

3 WISSENSCHAFT, FORSCHUNG, KULTURPFLEGE
 35 Bildungseinrichtungen
35200 Stadtbücherei

Haushaltsstelle		Haushaltsansatz		Ergebnis der Jahresrechnung 2024 €	Amt	Kez.	Ring Nr.	Disponibilität / Beeinflußbar- keit
Nr.	Bezeichnung / * Erläuterung	2026 €	2025 €					
1	2	3	4	5	6	7	8	9
	<u>Einnahmen</u>							
11000	Bücherei-Gebühren	100	100	144,50	3520	FL	0352	FL
15000	Telefon/Internet-Einnahmen	0	200	0,00	3520	FL	0352	FL
15100	Einnahmen Kopierkosten	1.000	1.100	1.112,12	3520	FL	0352	FL
15900	Vermischte Einnahmen	0	100	0,00	3520	FL	0352	FL
26100	Mahngebühren	4.500	5.000	4.337,05	3520	FL	0352	FL
29510	Abschlussbuchungen Budget 352 Bücherei	0	0	102.914,52	3520	FL	0352	FL
	Einnahmen	5.600	6.500	108.508,19				
	<u>Ausgaben</u>							
41400	Beschäftigungsentgelte	433.000	397.600	381.356,39	340	FL	0001	FL
41410 *	Beschäftigungsentgelte	28.400	27.500	25.706,60	3520	FL	0352	FL
	Reinigungskraft							
41600	Beschäftigungsentgelte - Aushilfen und nebenberuflich Tätige	8.500	8.000	5.333,46	340	FL	0001	FL
43400	Versorgungskassenbeiträge für Be- schäftigte	35.000	33.000	30.985,11	340	FL	0001	FL
43410	Versorgungskassenbeiträge für Be- schäftigte	1.900	1.800	2.172,47	3520	FL	0352	FL
43600	Versorgungskassenbeiträge für sonstige Beschäftigte	1.000	1.000	219,96	340	FL	0001	FL
44400	Sozialversicherungsbeiträge für Be- schäftigte	96.000	82.000	79.817,77	340	FL	0001	FL
44410	Sozialversicherungsbeiträge für Ar- beiter	6.100	5.900	5.383,07	3520	FL	0352	FL
44600	Sozialversicherungsbeiträge sonsti- ge Beschäftigte	2.000	2.000	923,23	340	FL	0001	FL
46000	Personalnebenausgaben	300	0	0,00	340		0001	
50000 *	Gebäude-u.Grundstücksunterhalt	15.000	15.000	17.313,34	6030	FL	0002	FL
	Instandhaltung, Unterhalt Heizung, Lüftung, Sanitär, Aufzug, neue Wartungsverträge aufgrund Sa- nierung							
51500	Bauhofleistungen	2.000	2.000	290,03	3520	FL	0771	FL
52000 *	Geräte/Ausstattungsgegenstände	2.000	2.000	1.908,28	3520	FL	0352	FL
	Anschaffung von beweglichem Inventar unter netto 800 €							
	Reparatur und Wartung von Ge- räten und Maschinen							
52200	Erwerb von Büchern	50.000	50.000	49.107,55	3520	FL	0352	FL
52300 *	Erwerb von AV-Medien und Biblio- thek der Dinge	11.000	11.000	11.192,07	3520	FL	0352	FL
	Ton- und Bildkassetten, CD's, CD-ROMs, DVDs							
52400	EDV-Ausstattung	0	0	0,00	3520	FL	0352	FL
52600 *	E-Book-Medien	6.000	6.000	6.107,98	3520	FL	0352	FL
	Medien für die Onleihe							
53000 *	EDV-Kosten	10.000	14.000	5.720,70	3520	FL	0352	FL
	Onleihe-Betriebskosten, Wartung Software einschl. Internet							
53200	Miete Kopierer	2.500	1.000	819,80	210	FL	0013	FL

3 WISSENSCHAFT, FORSCHUNG, KULTURPFLEGE
 35 Bildungseinrichtungen
35200 Stadtbücherei

Haushaltsstelle		Haushaltsansatz		Ergebnis der Jahresrechnung 2024 €	Amt	Kez.	Ring Nr.	Disponibilität / Beeinflußbar- keit
Nr.	Bezeichnung / * Erläuterung	2026 €	2025 €					
1	2	3	4	5	6	7	8	9
54100	Haus- und Grundstücksgebühren	2.500	2.500	0,00	330	FL	0003	FL
54200	Heizungskosten	6.000	6.000	0,00	330	FL	0004	FL
54300 *	Reinigungskosten	8.000	8.000	1.740,94	331	FL	0005	FL
	Schmutzfangmatten, 4x jährlich Glas-/Rahmenreinigung, Tep- pichreinigung, Aushilfsreinigung, alle 2 Jahre Grundreinigung							
54400	Stromkosten	100	100	0,00	330	FL	0006	FL
54500	Wasserkosten	100	100	0,00	330	FL	0007	FL
54550	Abwasserkosten	100	200	0,00	330	FL	0007	FL
54600 *	Versicherungen	5.000	4.500	889,39	202	FL	0008	FL
	anteilige Gebäude- und Sachver- sicherung							
56200	Aus- und Fortbildung Personal	1.000	1.000	250,00	3520	FL	0352	FL
60200	Zeitungen, Zeitschriften, ABOs	13.000	13.000	11.736,31	3520	FL	0352	FL
60500	Werbungskosten	2.500	2.500	945,42	3520	FL	0352	FL
60700 *	Büchereibedarf, Material	3.000	3.000	2.395,48	3520	FL	0352	FL
	Ausweise, Etiketten, Folien, Ver- packungen							
63000	Veranstaltungen (Lesungen u.ä)	14.000	14.000	10.623,26	3520	FL	0352	FL
65000	Bürobedarf	800	800	837,30	3520	FL	0352	FL
65100	Fachbücher/ Zeitschr./ Gesetze	800	800	746,10	3520	FL	0352	FL
65200	Postgebühren	2.500	3.000	1.785,59	3520	FL	0352	FL
65220	Telefongebühren	200	300	68,15	3520	FL	0352	FL
65400	Dienstreisen / Reisekosten	200	200	0,00	3520	FL	0352	FL
66100 *	Mitgliedsbeiträge	800	800	701,04	3520	FL	0352	FL
	Bibliothekverband Oberbayern; auch DBV (Trägerverein der Kommunen)							
89510	Abschlussbuchungen Budget 352 Bücherei	0	0	112.644,08	3520	FL Ü	0352	FL
	Ausgaben	771.300	720.600	769.720,87				
	<u>Abschluss Unterabschnitt</u>							
	Einnahmen	5.600	6.500	108.508,19				
	Ausgaben	771.300	720.600	769.720,87				
	Überschuss / Zuschussbedarf	-765.700	-714.100	-661.212,68				

3 WISSENSCHAFT, FORSCHUNG, KULTURPFLEGE

36 Naturschutz, Denkmalschutz und -pflege

36050 Ausgleichsflächen "Ökokonto"

Haushaltsstelle		Haushaltsansatz		Ergebnis der Jahresrechnung 2024 €	Amt	Kez.	Ring Nr.	Disponibilität / Beeinflußbar- keit
Nr.	Bezeichnung / * Erläuterung	2026 €	2025 €					
1	2	3	4	5	6	7	8	9
	<u>Einnahmen</u>							
16800	Ersatz Unterhalt Ausgleichsflächen	0	131.200	0,00	1190			EWK
	Einnahmen	0	131.200	0,00				
	<u>Ausgaben</u>							
51000 *	Unterhalt Ausgleichsflächen	200.000	180.000	142.509,18	1190		0017	EWK
	ab 2024 Kosten f. NNE-Flächen							
	Ausgaben	200.000	180.000	142.509,18				
	<u>Abschluss Unterabschnitt</u>							
	Einnahmen	0	131.200	0,00				
	Ausgaben	200.000	180.000	142.509,18				
	Überschuss / Zuschussbedarf	-200.000	-48.800	-142.509,18				

3 WISSENSCHAFT, FORSCHUNG, KULTURPFLEGE

36 Naturschutz, Denkmalschutz und -pflege

36500 Denkmalschutz und -pflege

Haushaltsstelle		Haushaltsansatz		Ergebnis der Jahresrechnung 2024 €	Amt	Kez.	Ring Nr.	Disponibilität / Beeinflußbar- keit
Nr.	Bezeichnung / * Erläuterung	2026 €	2025 €					
1	2	3	4	5	6	7	8	9
50000 *	Ausgaben Unterhalt Kriegerdenkmal Grünpflege	7.000	1.000	402,20	6090		0002	FL
51500	Bauhofleistungen	2.000	2.000	4.331,79	6090		0771	
71100 *	Denkmalentschädigungsfond Art. 21 Denkmalschutzgesetz, 50% des Fonds tragen die Gemeinden, Anteil abhängig von Steuerkraft	52.000	50.000	49.787,00	300		0010	ÜBA
	Ausgaben	61.000	53.000	54.520,99				
	<u>Abschluss Unterabschnitt</u>							
	Einnahmen	0	0	0,00				
	Ausgaben	61.000	53.000	54.520,99				
	Überschuss / Zuschussbedarf	-61.000	-53.000	-54.520,99				

3 WISSENSCHAFT, FORSCHUNG, KULTURPFLEGE
 37 Kirchliche Angelegenheiten
 37000 Kirchen

Haushaltsstelle		Haushaltsansatz		Ergebnis der Jahresrechnung 2024 €	Amt	Kez.	Ring Nr.	Disponibilität / Beeinflußbar- keit
Nr.	Bezeichnung / * Erläuterung	2026 €	2025 €					
1	2	3	4	5	6	7	8	9
	<u>Ausgaben</u>							
50000	Unterhalt Kirchturmuhre	500	500	103,53	6030	FL	0002	FL
50100 *	Unterhalt Feldkreuze	500	500	0,00	6090	FL	0002	FL
	Reparaturen							
54400	Stromkosten	1.000	1.000	189,00	330		0006	EWK
66100 *	Mitgliedsbeiträge	100	100	30,00	320			FL
	Beitrag Förderverein							
	Ausgaben	2.100	2.100	322,53				
	<u>Abschluss Unterabschnitt</u>							
	Einnahmen	0	0	0,00				
	Ausgaben	2.100	2.100	322,53				
	Überschuss / Zuschussbedarf	-2.100	-2.100	-322,53				
	<u>Abschluss Einzelplan</u>							
	Einnahmen	507.300	644.100	952.785,61				
	Ausgaben	3.743.400	3.629.700	3.372.452,21				
	Überschuss / Zuschussbedarf	-3.236.100	-2.985.600	-2.419.666,60				

- 4 **SOZIALE SICHERUNG**
- 40 Verwaltung der sozialen Angelegenheiten
- 43 Eigene soziale Einrichtungen
- 46 Eigene Einrichtungen der Jugendhilfe
- 47 Förderung anderer Träger sozialer Einrichtungen
- 49 Sonstige soziale Angelegenheiten

4 SOZIALE SICHERUNG
 40 Verwaltung der sozialen Angelegenheiten
 40000 Sozialverwaltung

Haushaltsstelle		Haushaltsansatz		Ergebnis der Jahresrechnung 2024 €	Amt	Kez.	Ring Nr.	Disponibilität / Beeinflußbar- keit
Nr.	Bezeichnung / * Erläuterung	2026 €	2025 €					
1	2	3	4	5	6	7	8	9
	Ausgaben							
41000	Beamtenbezüge	85.000	83.000	75.498,57	340		0001	EWK
41400	Beschäftigungsentgelte	743.200	497.600	384.701,18	340		0001	EWK
43000	Versorgungskassenbeiträge für Beamte	30.000	29.500	26.586,82	340		0001	EWK
43400	Versorgungskassenbeiträge für Beschäftigte	57.500	33.000	30.946,52	340		0001	EWK
44400	Sozialversicherungsbeiträge für Beschäftigte	162.400	82.000	78.463,88	340		0001	EWK
46000	Gesundheitsprojekt	0	3.000	0,00	333		0001	EWK
52000	Geräte / Ausstattungsgesgegenstän	5.500	2.500	1.554,48	333		0012	EWK
53000 *	EDV-Kosten	18.000	20.000	16.035,24	210		0013	EWK
	Kindergartenverwaltung, Online-Anmeldesystem							
53200	Miete Kopierer, Drucker, Fax		500	538,22	210		0013	EWK
56200	Aus- und Fortbildung Personal	29.000	18.000	13.230,46	333			EWK
56210	Eigenbeitrag für FSJ	4.200	1.500	0,00	333			
63200	Öffentlichkeitsarbeit	7.000	13.000	1.303,80	333			EWK
63600	Externer Fachdienst Inklusion	4.000	0	0,00	333			EWK
65000	Bürobedarf	1.500	2.000	1.094,41	333		0014	EWK
65100	Fachbücher und Zeitschriften	1.000	5.000	3.714,10	333		0014	EWK
65220	Telefongebühren	300	300	203,56	335		0009	EWK
65400	Dienstreisen / Reisekosten	1.000	1.000	67,00	333			EWK
65500 *	Rechtskosten Sozialverwaltung	22.000	35.000	34.072,50	333		0016	EWK
	wegen Rechtsanspruch auf Platz in Krippe, Kindergarten, Tagespflege; Klageverfahren möglich auch externe Beratungen							
	2026: Beratung Schulbau, Untersuchung Bedarfe Seniorenwohnen							
	2028: Aktualisierung Prognose Kinderbetreuung und Schulen							
	2029: Ausschreibung der Verpflegung							
65800	Sonstige Geschäftsausgaben	6.500	4.000	1.209,06	333			EWK
	Ausgaben	1.180.100	830.900	669.219,80				
	Abschluss Unterabschnitt							
	Einnahmen	0	0	0,00				
	Ausgaben	1.180.100	830.900	669.219,80				
	Überschuss / Zuschussbedarf	-1.180.100	-830.900	-669.219,80				

4 SOZIALE SICHERUNG
 43 Eigene soziale Einrichtungen
43100 Seniorentreff

Haushaltsstelle		Haushaltsansatz		Ergebnis der Jahresrechnung 2024 €	Amt	Kez.	Ring Nr.	Disponibilität / Beeinflußbar- keit
Nr.	Bezeichnung / * Erläuterung	2026 €	2025 €					
1	2	3	4	5	6	7	8	9
	Einnahmen							
11500	Einnahmen für Veranstaltungen	17.000	18.300	23.607,70	4310	FL	0431	FL
11610	Einnahmen für Ausflüge	4.000	4.000	6.444,00	4310	FL	0431	FL
15000	Ersatz für Sachausgaben	0	0	0,00	320	FL		FL
17700	Spenden	0	4.000	0,00	330	FL		FL
29510	Abschlussbuchungen Budget 431	0	0	37.935,43	4310	FL	0431	FL
	Einnahmen	21.000	26.300	67.987,13				
	Ausgaben							
41400	Beschäftigungsentgelte	163.000	175.000	171.932,50	340	FL	0001	FL
43400	Versorgungskassenbeiträge für Be- schäftigte	15.000	14.500	14.267,00	340	FL	0001	FL
44400	Sozialversicherungsbeiträge für Be- schäftigte	38.500	37.000	36.558,76	340	FL	0001	FL
50000 *	Gebäudeunterhalt	15.000	20.000	3.626,28	6030	FL	0002	FL
	Instandhaltung und Wartung							
	Brandschutz							
51000 *	Unterhalt Außenanlagen	7.000	6.300	9.466,46	6030		0002	PF
	Grünpflege							
51510	Bauhofst. Seniorenbeirat	0	0	637,58	9999		0771	
52000 *	Geräte/Ausstattungsgegenstände	1.800	2.000	2.026,01	4310	FL	0431	FL
	Anschaffung von bewegl. Inventar							
	unter 800 € netto							
	Reparatur und Wartung von Ge- räten und Maschinen							
53000	EDV-Kosten	2.000	2.000	1.300,26	210		0013	PF
53200	Miete Kopierer, Drucker, Faxen	2.200	800	623,04	210		0013	FL
54200 *	Heizungskosten	30.000	24.000	33.883,96	330	FL	0004	FL
	auch für Räume in "Betreutem Wohnen"							
54300 *	Reinigungskosten	1.800	2.000	732,38	331	FL	0005	FL
	auch für Räume in "Betreutem Wohnen", 3 x jährl. Glas- & Rah- menreinigung, Materialkosten							
	Schmutzfangmatten							
54400 *	Stromkosten	3.500	3.500	501,21	330	FL	0006	FL
	auch für Räume in "Betreutem Wohnen"							
54600 *	Versicherungen	200	200	135,17	202	FL	0008	FL
	Leitungswasser, Sturm, Wasser, Feuer, Einbruch-Diebstahl							
	auch für Räume in "Betreutem Wohnen"							
56000	Arbeits- und Schutzkleidung	700	300	275,60	6055	FL	0012	FL
56200	Aus- und Fortbildung	2.500	2.500	1.453,50	4310	FL	0431	FL
57200	Werk- und Bastelmaterial	800	800	1.023,00	4310	FL	0431	FL
63500 *	Feiern, Veranstaltungen, Kurse	42.000	30.000	34.574,51	4310	FL	0431	FL
	neue Gesundheitskurse, Sprach- kurse, PC-Treff							
	2026: 50 jähriges Jubiläum							

4 SOZIALE SICHERUNG
 43 Eigene soziale Einrichtungen
 43100 Seniorentreff

Haushaltsstelle		Haushaltsansatz		Ergebnis der Jahresrechnung 2024 €	Amt	Kz.	Ring Nr.	Disponibilität / Beeinflußbar- keit
Nr.	Bezeichnung / * Erläuterung	2026 €	2025 €					
1	2	3	4	5	6	7	8	9
63510	Weihnachtsfeier od. Osterfreude für ältere Bürger	9.000	8.000	6.095,81	201	FL	0020	FL
63520 *	Ausflüge	7.000	4.500	6.870,58	4310	FL	0431	FL
	Einnahmen bei 1.43100.11610							
65000	Bürobedarf	500	500	1.000,03	4310	FL	0431	FL
65200	Postgebühren	200	200	92,00	4310	FL	0431	FL
65220	Telefongebühren	5.600	1.200	893,99	335	FL	0431	FL
65300	Werbungskosten, Programm	4.000	2.000	1.383,10	4310	FL	0431	FL
65400 *	Dienstreisen / Reisekosten	500	500	49,60	4310	FL	0431	FL
	Begleitung bei Ausflügen							
66300	Seniorenbeirat	1.500	1.500	427,36	401	FL		FL
89510	Abschlussbuchungen Budget 431	0	0	41.114,20	4310	FL	0431	FL
	Ausgaben	354.300	339.300	370.943,89				
	<u>Abschluss Unterabschnitt</u>							
	Einnahmen	21.000	26.300	67.987,13				
	Ausgaben	354.300	339.300	370.943,89				
	Überschuss / Zuschussbedarf	-333.300	-313.000	-302.956,76				

4 SOZIALE SICHERUNG
 43 Eigene soziale Einrichtungen
43110 Altenwohnanlage

Haushaltsstelle		Haushaltsansatz		Ergebnis der Jahresrechnung 2024 €	Amt	Kez.	Ring Nr.	Disponibilität / Beeinflußbar- keit
Nr.	Bezeichnung / * Erläuterung	2026 €	2025 €					
1	2	3	4	5	6	7	8	9
	<u>Einnahmen</u>							
11000	Gebühren Kegelbahn, Waschma- schine	500	1.200	168,20	320			EWK
14000	Mieten und Pachten	250.000	268.600	253.697,71	330			EWK
15000	Ersatz für Sachausgaben	0	100	267,75	330			EWK
	Einnahmen	250.500	269.900	254.133,66				
	<u>Ausgaben</u>							
41400	Beschäftigungsentgelte	106.000	81.900	75.805,09	340		0001	EWK
43400	Versorgungskassenbeiträge für Be- schäftigte	9.000	6.700	6.217,70	340		0001	EWK
44400	Sozialversicherungsbeiträge für Be- schäftigte	24.000	18.500	17.449,49	340		0001	EWK
50000 *	Gebäude-u.Grundstücksunterhalt	255.000	295.000	120.460,37	6030		0002	EWK
	Instandhaltung haustechnischer Anlagen, Wartung Heizung, Lüf- tung, Aufzüge, Hebeanlage, Ke- gelbahn, Instandhaltungsarbeiten von Wohnungen, Wohnungssa- nierungen, Reparaturen Elektro, Sanitär, Fenster, Sonnenschutz							
	2026: Hausalarmierungsanlage, Erneuerung Türantriebe							
	,0255.000 295.000 120.460,37 60							
51500	Bauhofleistungen	1.000	1.000	4.622,87	6030		0771	
52000 *	Geräte/Ausstattungsgegenstände	4.000	4.000	1.350,18	6055		0012	EWK
	Anschaffung von beweglichem Inventar unter netto 800 €, Reparatur und Wartung von Ge- räten und Maschinen, Ersatz von Elektrogeräten							
54100 *	Haus- und Grundstücksgebühren	8.400	8.400	8.053,48	330		0003	EWK
	Müllgebühren und Grundsteuer							
54200	Heizungskosten	80.000	80.000	63.316,88	330		0004	EWK
54300 *	Reinigungskosten	7.700	7.700	5.756,94	331		0005	EWK
	Glasreinigung 3x jährlich, Grund- reinigung über Dienstleister, Tep- pichreinigung jährl. Sonderreinigung Wohnungen, Schmutzfangmatte Eigenreinigung							
54400	Stromkosten	8.000	15.000	4.654,93	330		0006	EWK
54500	Wasserkosten	10.000	9.000	11.777,38	330		0007	EWK
54550	Abwasserkosten	9.000	5.000	6.488,00	330		0007	EWK
54600 *	Versicherungen	11.500	11.500	10.504,32	202		0008	EWK
	Brand/ Glas/ F/ Ed/ Sturm/ Lw/ Vandalismus/ Elementar							
55000	Fahrzeugunterhalt	4.500	2.500	649,43	6055		0550	EWK
65220	Telefon-/Kabelgebühren	4.000	1.200	4.738,33	335		0009	EWK
	Ausgaben	542.100	547.400	341.845,39				

4 SOZIALE SICHERUNG
 43 Eigene soziale Einrichtungen
43110 Altenwohnanlage

Haushaltsstelle		Haushaltsansatz		Ergebnis der Jahresrechnung 2024 €	Amt	Kez.	Ring Nr.	Disponibilität / Beeinflußbar- keit
Nr.	Bezeichnung / * Erläuterung	2026 €	2025 €					
1	2	3	4	5	6	7	8	9
	<u>Abschluss Unterabschnitt</u>							
	Einnahmen	250.500	269.900	254.133,66				
	Ausgaben	542.100	547.400	341.845,39				
	Überschuss / Zuschussbedarf	-291.600	-277.500	-87.711,73				

4 SOZIALE SICHERUNG
 43 Eigene soziale Einrichtungen
43120 Betreutes Wohnen

Haushaltsstelle		Haushaltsansatz		Ergebnis der Jahresrechnung 2024 €	Amt	Kez.	Ring Nr.	Disponibilität / Beeinflußbar- keit
Nr.	Bezeichnung / * Erläuterung	2026 €	2025 €					
1	2	3	4	5	6	7	8	9
	<u>Einnahmen</u>							
14000	Mieten und Pachten	2.000	2.200	2.137,68	330	FL		FL
	Einnahmen	2.000	2.200	2.137,68				
	<u>Ausgaben</u>							
50000 *	Gebäude-u.Grundstücksunterhalt	1.000	1.000	780,50	6030		0002	EWK
	Instandhaltung Technik							
52000	Geräte/Ausstattungsgegenstände	1.000	1.000	0,00	320		0012	FL
54100 *	Haus- und Grundstücksgebühren	20.000	20.000	9.671,51	330	FL	0003	FL
	Gemeinschaftsräume "Betreutes Wohnen"							
70090 *	Zuschuss an den Träger - Groß- raumzulage	1.200	1.100	904,74	338			FL
	Beschluss vom 09.11.2023							
	Ausgaben	23.200	23.100	11.356,75				
	<u>Abschluss Unterabschnitt</u>							
	Einnahmen	2.000	2.200	2.137,68				
	Ausgaben	23.200	23.100	11.356,75				
	Überschuss / Zuschussbedarf	-21.200	-20.900	-9.219,07				

4 SOZIALE SICHERUNG
 43 Eigene soziale Einrichtungen
43300 Einrichtungen für Behinderte

Haushaltsstelle		Haushaltsansatz		Ergebnis der Jahresrechnung 2024 €	Amt	Kez.	Ring Nr.	Disponibilität / Beeinflußbar- keit
Nr.	Bezeichnung / * Erläuterung	2026 €	2025 €					
1	2	3	4	5	6	7	8	9
	<u>Ausgaben</u>							
51500	Bauhofleistungen	1.000	1.000	538,81	401		0771	
63000 *	Veranstaltungen	5.000	5.000	2.716,56	401	FL		FL
	Sport- und Bewegungsevent							
66300	Behindertenbeirat	2.100	1.800	625,16	401	FL		FL
	Ausgaben	8.100	7.800	3.880,53				
	<u>Abschluss Unterabschnitt</u>							
	Einnahmen	0	0	0,00				
	Ausgaben	8.100	7.800	3.880,53				
	Überschuss / Zuschussbedarf	-8.100	-7.800	-3.880,53				

4 SOZIALE SICHERUNG
 43 Eigene soziale Einrichtungen
43500 Obdachlosenunterkünfte

Haushaltsstelle		Haushaltsansatz		Ergebnis der Jahresrechnung 2024 €	Amt	Kez.	Ring Nr.	Disponibilität / Beeinflußbar- keit
Nr.	Bezeichnung / * Erläuterung	2026 €	2025 €					
1	2	3	4	5	6	7	8	9
	<u>Einnahmen</u>							
15000	Ersatz für Sachausgaben	0	0	0,00	1100			PF
16200 *	Erstattung Obdachlosenentgelt auch vorübergehende Unterbrin- gung in angemieteten Räumen (HHSt. 53000)	35.000	35.000	27.105,63	1100			PF
	Einnahmen	35.000	35.000	27.105,63				
	<u>Ausgaben</u>							
41600	Beschäftigungsentgelte	1.000	1.500	519,44	340		0001	PF
43600	Versorgungskassenbeiträge für sonstige Beschäftigte	100	100	0,00	340		0001	PF
44600	Sozialversicherungsbeiträge für sonstige Beschäftigte	300	300	156,85	340		0001	PF
50000 *	Gebäude-u.Grundstücksunterhalt Kleinreparaturen/Wartung E-Check	4.000	4.000	2.318,88	6030		0002	PF
51500	Bauhofleistungen	500	500	1.522,70	6030		0771	PF
52000	Geräte/Ausstattungsgegenstände	2.000	2.000	2.518,13	1100		0012	PF
53000 *	Mieten und Pachten Anmietung Wohnungen für Ob- dachlose	10.000	10.000	0,00	1100		0015	PF
54100 *	Haus- und Grundstücksgebühren Müllgebühren und Grundsteuer	1.700	1.500	1.544,43	330		0003	PF
54200	Heizungskosten	10.000	10.000	9.631,79	330		0004	PF
54300 *	Reinigungskosten Reinigungsmittel, Grundreinigun- gen, Sonderreinigungen	2.500	2.500	0,00	331		0005	PF
54400	Stromkosten	6.000	8.000	3.394,03	330		0006	PF
54500	Wasserkosten	2.000	2.000	887,20	330		0007	PF
54550	Abwasserkosten	0	1.200	410,00	330		0007	
54600 *	Versicherungen Gebäudeversicherung	600	500	466,05	202		0008	PF
70000 *	Obdachlosenbetreuung durch die AWO Beschluss vom 19.09.2019	35.000	35.000	28.601,07	1100	FL		FL
	Ausgaben	76.900	79.100	51.970,57				
	<u>Abschluss Unterabschnitt</u>							
	Einnahmen	35.000	35.000	27.105,63				
	Ausgaben	76.900	79.100	51.970,57				
	Überschuss / Zuschussbedarf	-41.900	-44.100	-24.864,94				

4 SOZIALE SICHERUNG
 43 Eigene soziale Einrichtungen
43600 Einrichtungen für Asylbewerber

Haushaltsstelle		Haushaltsansatz		Ergebnis der Jahresrechnung 2024 €	Amt	Kez.	Ring Nr.	Disponibilität / Beeinflußbar- keit
Nr.	Bezeichnung / * Erläuterung	2026 €	2025 €					
1	2	3	4	5	6	7	8	9
	<u>Einnahmen</u>							
17800	Spenden	0	0	0,00	401			
	Einnahmen	0	0	0,00				
	<u>Ausgaben</u>							
54000	Bewirtschaftungskosten	0	0	0,00	401			
63000	Veranstaltungen	1.500	0	0,00	401	FL		FL
63100 *	Veranstaltungen	2.500	2.500	0,00	401	FL		FL
	Fest der Vielfalt							
	Ausgaben	4.000	2.500	0,00				
	<u>Abschluss Unterabschnitt</u>							
	Einnahmen	0	0	0,00				
	Ausgaben	4.000	2.500	0,00				
	Überschuss / Zuschussbedarf	-4.000	-2.500	0,00				

4 SOZIALE SICHERUNG
 43 Eigene soziale Einrichtungen
43900 Familienzentrum

Haushaltsstelle		Haushaltsansatz		Ergebnis der Jahresrechnung 2024 €	Amt	Kez.	Ring Nr.	Disponibilität / Beeinflußbar- keit
Nr.	Bezeichnung / * Erläuterung	2026 €	2025 €					
1	2	3	4	5	6	7	8	9
	<u>Einnahmen</u>							
14000	Mieten und Pachten	132.800	132.800	132.746,16	330			EWK
14200	Nebenkostenerstattung	43.000	43.000	19.991,15	330			EWK
	Einnahmen	175.800	175.800	152.737,31				
	<u>Ausgaben</u>							
53000	Mieten und Pachten	132.800	132.800	159.083,43	330			EWK
54100	Haus- und Grundstücksgebühren	43.000	43.000	0,00	330		0003	EWK
70000	Zuschüsse für lfd. Zwecke an soziale oder ähnliche Einrichtungen	290.000	290.000	255.210,95	300		0010	FL
70090 *	Zuschuss an den Träger - Groß- raumzulage	6.000	6.000	5.688,19	338			FL
	Beschluss vom 09.11.2023							
	Ausgaben	471.800	471.800	419.982,57				
	<u>Abschluss Unterabschnitt</u>							
	Einnahmen	175.800	175.800	152.737,31				
	Ausgaben	471.800	471.800	419.982,57				
	Überschuss / Zuschussbedarf	-296.000	-296.000	-267.245,26				

4 SOZIALE SICHERUNG
 46 Eigene Einrichtungen der Jugendhilfe
 46000 Kinderspielplätze

Haushaltsstelle		Haushaltsansatz		Ergebnis der Jahresrechnung 2024 €	Amt	Kez.	Ring Nr.	Disponibilität / Beeinflußbar- keit
Nr.	Bezeichnung / * Erläuterung	2026 €	2025 €					
1	2	3	4	5	6	7	8	9
15000	<u>Einnahmen</u> Ersatz für Sachausgaben Einnahmen	0 0	0 0	0,00 0,00	320			EWK
51000 *	<u>Ausgaben</u> Unterhalt Spielplätze Austausch von Fallschutzmaterial, HU-jährlich, Grünpflege, Ersatz- teile für Spielgeräte, Holz für Re- paraturen	41.000	40.000	32.460,01	6060			EWK
51500 *	Bauhofleistungen Reparaturen, Reinigung, Sand- austausch, Grünpflege Spielplatzkontrolle und Wartung	250.000	250.000	279.588,06	6060		0771	EWK
52000 *	Geräte/Ausstattungsgegenstände Anschaffung von beweglichem Inventar unter 800 € netto Ausgaben	1.200 292.200	1.200 291.200	84,70 312.132,77	6060			EWK
	<u>Abschluss Unterabschnitt</u> Einnahmen Ausgaben Überschuss / Zuschussbedarf	0 292.200 -292.200	0 291.200 -291.200	0,00 312.132,77 -312.132,77				

4 SOZIALE SICHERUNG
 46 Eigene Einrichtungen der Jugendhilfe
46010 Jugendbürgerhaus Garching

Haushaltsstelle		Haushaltsansatz		Ergebnis der Jahresrechnung 2024 €	Amt	Kez.	Ring Nr.	Disponibilität / Beeinflußbar- keit
Nr.	Bezeichnung / * Erläuterung	2026 €	2025 €					
1	2	3	4	5	6	7	8	9
11100 *	Einnahmen Stromverkauf Photovoltaikanlage Erstattung für Stromeinspeisung ab 2021: Nettobetrag, Umsatzsteuer unter 46010.15550	1.200	1.900	911,76	330	FL		EWK
15000	Ersatz für Sachausgaben	0	900	0,00	320	FL		EWK
15500 *	Umsatzsteuer vom Finanzamt PV-Anlage	0	0	19,00	315		0064	
15550	Umsatzsteuer aus Erlösen	100	400	173,23	315		0064	
15600	Körperschaftssteuer Erstattung vom Finanzamt	0	0	0,00	315			EWK
	Einnahmen	1.300	3.200	1.103,99				
50000 *	Ausgaben Gebäude-u.Grundstücksunterhalt Kleinreparaturen/Wartungen E-Check, Netzwerkinfrastruktur 2026: Bühnenbau und Beleuch- tungstechnik; Bodenbelagsarbei- ten	30.000	30.000	25.463,91	6070	FL	0002	EWK
51500	Bauhofleistungen	1.000	1.000	4.308,03	6070	FL	0771	
54100 *	Haus- und Grundstücksgebühren Müllgebühren	3.300	3.300	3.236,00	330	FL	0003	EWK
54200	Heizungskosten	9.000	8.000	8.859,64	330	FL	0004	EWK
54300 *	Reinigungskosten Unterhaltsreinigung, 1 x Grund- reinigung, 1 x Glas-u. Rahmenrei- nigung Schmutzfangmatten	11.500	10.900	10.753,70	331	FL	0005	EWK
54400	Stromkosten	3.000	4.000	1.588,46	330	FL	0006	EWK
54500	Wasserkosten	300	300	arching330	FL 330	FL	0007	EWK
54550	Abwasserkosten	200	100	21,00	330	FL	0007	EWK
54600 *	Versicherungen Brand/ Glas/ F/ Ed/ Sturm/ Lw/ Vandalismus/ Elementar Elektronik Versicherung Photo- voltaik	1.100	1.100	973,23	202	FL	0008	EWK
63000 *	Veranstaltungen Defizitübernahme Open Air am See	0	0	0,00	401	FL		EWK
64100 *	Umsatzsteuer an Finanzamt PV-Anlage	400	400	173,11	315		0064	
64120	Umsatzsteuer als Vorsteuer	3.000	0	4.838,14	315		0064	
64200	Körperschaftssteuer, Gewerbe steu- er an Finanzamt	500	300	520,62	315		0064	EWK

4 SOZIALE SICHERUNG
 46 Eigene Einrichtungen der Jugendhilfe
46010 Jugendbürgerhaus Garching

Haushaltsstelle		Haushaltsansatz		Ergebnis der Jahresrechnung 2024 €	Amt	Kez.	Ring Nr.	Disponibilität / Beeinflußbar- keit
Nr.	Bezeichnung / * Erläuterung	2026 €	2025 €					
1	2	3	4	5	6	7	8	9
70000 *	Zuschüsse an Kreisjugendring für Jugendhaus Garching und Streetworker Beschluss 08.12.2016, 27.02.2023 JH Hochbrück unter 1.46020.70000 Ausgaben <u>Abschluss Unterabschnitt</u> Einnahmen Ausgaben Überschuss / Zuschussbedarf	285.000 348.300 1.300 348.300 -347.000	275.500 334.900 3.200 334.900 -331.700	244.446,24 305.334,10 1.103,99 305.334,10 -304.230,11	401	FL	0041	EWK

4 SOZIALE SICHERUNG
 46 Eigene Einrichtungen der Jugendhilfe
46020 Jugendfreizeitheim Hochbrück

Haushaltsstelle		Haushaltsansatz		Ergebnis der Jahresrechnung 2024 €	Amt	Kez.	Ring Nr.	Disponibilität / Beeinflußbar- keit
Nr.	Bezeichnung / * Erläuterung	2026 €	2025 €					
1	2	3	4	5	6	7	8	9
15000	Einnahmen Ersatz für Sachausgaben Einnahmen	0 0	0 0	0,00 0,00	320	FL		EWK
50000 *	Ausgaben Gebäude-u.Grundstücksunterhalt Wartung und Instandhaltung Hau- stechnik (Hebeanlage, Wärme- pumpe, MSR, Lüftung) Kleinreparaturen, E-Check	20.000	24.500	2.736,05	6070	FL	0002	EWK
51000 *	Unterhalt Außenanlagen Grünpflege, auch Beachvolley- ballfeld	54.500	3.500	3.705,66	6070		0002	PF
51500	Bauhofleistungen	1.000	1.000	440,04	6070	FL	0771	
54100 *	Haus- und Grundstücksgebühren Müllgebühren	2.000	2.000	1.940,00	330	FL	0003	EWK
54300 *	Reinigungskosten Unterhaltsreinigung, 1 x Grund- reinigung, 1 x Glas-u. Rahmenrei- nigung Schmutzfangmatten	11.000	9.900	10.085,70	331	FL	0005	EWK
54400	Stromkosten	9.000	9.000	236,24	330	FL	0006	EWK
54500	Wasserkosten	600	600	367,03	330	FL	0007	EWK
54550	Abwasserkosten	600	400	130,00	330	FL	0007	EWK
54600 *	Versicherungen Feuer, Einbruch-Diebstahl, Lei- tungswasser, Vandalismus, Ele- mentar	2.200	2.200	1.981,70	202	FL	0008	EWK
70000	Zuschüsse an Kreisjugendring Ausgaben	180.000 280.900	174.900 228.000	136.187,87 157.810,29	401	FL	0041	EWK
	Abschluss Unterabschnitt							
	Einnahmen	0	0	0,00				
	Ausgaben	280.900	228.000	157.810,29				
	Überschuss / Zuschussbedarf	-280.900	-228.000	-157.810,29				

4 SOZIALE SICHERUNG
 46 Eigene Einrichtungen der Jugendhilfe

46030 Zuschüsse an Vereine und Verbände für Jugendförderung

Haushaltsstelle		Haushaltsansatz		Ergebnis der Jahresrechnung 2024 €	Amt	Kez.	Ring Nr.	Disponibilität / Beeinflußbar- keit
Nr.	Bezeichnung / * Erläuterung	2026 €	2025 €					
1	2	3	4	5	6	7	8	9
66300 *	<u>Ausgaben</u> Jugendparlament Jugendbürgerversammlung (1.000 €)	1.500	2.500	0,00	401	FL		FL
70000 *	Zuschüsse an Vereine/Verbände ab 2024: Ansatz Zuschusspau- schale nach Richtlinie an Vereine unter 1.11300.70000 sonstige Zuschussanträge	4.500	4.500	5.003,29	310	FL	0010	EWK
71800 *	Freiwillige Förderungen Zuschuss für Studentenfestival Garnix Ausgaben	2.500	2.500	2.500,00	335	FL	0010	EWK
	<u>Abschluss Unterabschnitt</u>							
	Einnahmen	0	0	0,00				
	Ausgaben	8.500	9.500	7.503,29				
	Überschuss / Zuschussbedarf	-8.500	-9.500	-7.503,29				

4 SOZIALE SICHERUNG
 46 Eigene Einrichtungen der Jugendhilfe
46040 Ferienbetreuung

Haushaltsstelle		Haushaltsansatz		Ergebnis der Jahresrechnung 2024 €	Amt	Kez.	Ring Nr.	Disponibilität / Beeinflußbar- keit
Nr.	Bezeichnung / * Erläuterung	2026 €	2025 €					
1	2	3	4	5	6	7	8	9
	<u>Ausgaben</u>							
53000	EDV-Kosten	5.000	0	0,00	210		0013	EWK
70000	Zuweisungen für Ferienbetreuung	10.000	0	0,00	338		0040	PF
	Ausgaben	15.000	0	0,00				
	<u>Abschluss Unterabschnitt</u>							
	Einnahmen	0	0	0,00				
	Ausgaben	15.000	0	0,00				
	Überschuss / Zuschussbedarf	-15.000	0	0,00				

4 SOZIALE SICHERUNG
 46 Eigene Einrichtungen der Jugendhilfe
46400 Kindergarten "Spatzennest" Römerhofweg

Haushaltsstelle		Haushaltsansatz		Ergebnis der Jahresrechnung 2024 €	Amt	Kez.	Ring Nr.	Disponibilität / Beeinflußbar- keit
Nr.	Bezeichnung / * Erläuterung	2026 €	2025 €	2024 €				
1	2	3	4	5	6	7	8	9
	<u>Einnahmen</u>							
11710	Einnahmen Essensgeld	15.500	15.500	17.122,00	334		0019	PF
11900	Kindergartengebühren	14.000	16.000	16.120,00	334		aPF	PF
15000	Ersatz für Sachausgaben	0	0	745,54	320			PF
16200	Erstattungen von Gemeinden u. Gemeindeverbänden	0	6.600	6.589,07	338			PF
17000	Zuweisungen vom Bund - kindbezo- gene Förderung	0	0	234,07	338			PF
17100	Zuweisungen vom Land - kindbezo- gene Förderung	240.000	245.000	250.566,40	338			PF
17800	Spenden von Privaten	0	0	0,00	4640		0400	PF
29510	Abschlussbuchungen Budget 400 KiG Römerhofweg	0	0	58.350,77	4640		0400	PF
	Einnahmen	269.500	283.100	349.727,85				
	<u>Ausgaben</u>							
41400	Beschäftigungsentgelte	580.000	528.000	523.896,62	340		0001	PF
43400	Versorgungskassenbeiträge für Be- schäftigte	45.000	42.000	34.433,68	340		0001	PF
44400	Sozialversicherungsbeiträge für Be- schäftigte	125.000	110.000	106.693,21	340		0001	PF
46000	Personalnebenausgaben	200	200	235,00	340		0001	PF
50000 *	Gebäudeunterhalt	12.000	27.100	3.476,17	6070		0002	PF
	Wartungen/Kleinreparaturen							
51000 *	Unterhalt Spielplätze / Außenanlagen	7.300	17.300	8.758,80	6070		0002	PF
	Wartungsarbeiten und Reparatu- ren							
	Grünpflege							
51500	Bauhofleistungen	1.000	1.000	5.143,16	6070		0771	PF
52100 *	Ausstattung KiG Römerhofweg	6.500	8.500	4.999,47	4640		0400	PF
	Anschaffung von Inventar unter 800 € netto, Reparatur und Wartung von Ge- räten und Maschinen (Kindergar- tenbedarf)							
53000 *	IT-Kosten	3.400	2.500	438,80	210		0013	PF
	IT- Ausstattung bis 800 € (Router, Telefone usw.)							
53200	Miete Kopierer, Drucker, Fax	500	300	196,76	210		0013	PF
54100	Haus- und Grundstücksgebühren	1.000	1.000	0,00	330		0003	PF
54200	Heizungskosten	8.000	8.000	10.176,27	330		0004	PF
54300 *	Reinigungskosten	6.800	6.800	4.249,28	331		0005	PF
	Eigenes Personal, aber Aushilfs- reinigungen durch Fremdpersonal, Reinigungsmaterial Schmutzfangmatten							
54400	Stromkosten	8.000	8.000	10.144,20	330		0006	PF
54500	Wasserkosten	500	500	0,00	330		0007	PF
54550	Abwasserkosten	800	400	0,00	330		0007	PF
54600 *	Versicherungen	1.800	1.700	1.654,56	202		0008	PF
	Sachversicherung, Haftpflicht und Unfallversicherung Kinder							
56000	Arbeits- und Schutzkleidung	100	100	0,00	4640		0012	PF

4 SOZIALE SICHERUNG
 46 Eigene Einrichtungen der Jugendhilfe

46400 Kindergarten "Spatzennest" Römerhofweg

Haushaltsstelle		Haushaltsansatz		Ergebnis der Jahresrechnung 2024 €	Amt	Kez.	Ring Nr.	Disponibilität / Beeinflußbar- keit
Nr.	Bezeichnung / * Erläuterung	2026 €	2025 €					
1	2	3	4	5	6	7	8	9
56200	Aus- und Fortbildung Personal	3.500	4.800	5.180,26	4640		0400	PF
57000	Spiel- und Bastelmaterial	4.000	4.000	2.970,33	4640		0400	PF
58000	Lebensmittel für Mittagessen	16.000	25.500	14.665,39	4640		0019	PF
58050 *	Sonstige Lebensmittel	1.500	1.500	896,94	4640		0400	PF
	Außerhalb des Mittagessens							
63000	Veranstaltungen, Feste	2.700	2.500	2.499,67	4640		0400	PF
63050	Supervision	2.000	400	0,00	4640		0400	PF
63100	Ausbildungsveranstaltungen für Kinder	1.000	1.000	0,00	4640		0400	PF
65000	Bürobedarf	800	800	519,17	4640		0400	PF
65100	Fachbücher und Zeitschriften	800	1.300	352,99	4640		0400	PF
65200	Postgebühren	100	100	137,57	4640		0400	PF
65220	Telefongebühren	500	500	434,14	4640		0400	PF
65400	Dienstreisen / Reisekosten	1.000	1.000	73,70	4640		0400	PF
66200	Vermischte Ausgaben	200	200	152,00	4640		0400	PF
89510	Abschlussbuchungen Budget 400 KiG Römerhofweg	0	0	60.504,84	4640		0400	PF
	Ausgaben	842.000	807.000	802.882,98				
	<u>Abschluss Unterabschnitt</u>							
	Einnahmen	269.500	283.100	349.727,85				
	Ausgaben	842.000	807.000	802.882,98				
	Überschuss / Zuschussbedarf	-572.500	-523.900	-453.155,13				

4 SOZIALE SICHERUNG
 46 Eigene Einrichtungen der Jugendhilfe
46401 Integrativer Kindergarten Falkensteinweg

Haushaltsstelle		Haushaltsansatz		Ergebnis der Jahresrechnung 2024 €	Amt	Kez.	Ring Nr.	Disponibilität / Beeinflußbar- keit
Nr.	Bezeichnung / * Erläuterung	2026 €	2025 €					
1	2	3	4	5	6	7	8	9
	<u>Einnahmen</u>							
11710	Einnahmen Essensgeld	28.000	25.000	25.970,00	334		0019	PF
11900	Kindergartengebühren	175.000	175.000	159.768,89	334			PF
15000	Ersatz für Sachausgaben	0	0	1.070,39	320			PF
17100	Zuweisungen vom Land - kindbezo- gene Förderung	266.000	230.000	196.479,68	338			PF
17800	Spenden von Privaten	0	0	0,00	4641		0401	PF
29510	Abschlussbuchungen Budget 401 KiG Falkensteinweg	0	0	36.795,61	4641		0401	PF
	Einnahmen	469.000	430.000	420.084,57				
	<u>Ausgaben</u>							
41400	Beschäftigungsentgelte	695.500	679.000	728.237,19	340		0001	PF
43400	Versorgungskassenbeiträge für Be- schäftigte	55.000	53.800	52.083,96	340		0001	PF
44400	Sozialversicherungsbeiträge für Be- schäftigte	149.000	142.000	137.158,78	340		0001	PF
46000	Personalnebenausgaben	200	200	218,79	340		0001	PF
50000 *	Gebäudeunterhalt	19.500	35.000	6.376,64	6070		0002	PF
	Wartungen/Kleinreparaturen							
	E-Check							
51000 *	Unterhalt Spielplätze / Außenanlagen Reparaturen und Wartungsarbei- ten Grünpflege 2026: Austausch Fallschutz; neu- es Mülltonnenhäuschen	16.000	12.000	7.179,30	6070		0002	PF
51500	Bauhofleistungen	1.000	1.000	1.590,00	6070		0771	PF
52100 *	Ausstattung KiG Falkensteinweg Anschaffung von beweglichem Inventar unter 800 €, Reparatur und Wartung von Ge- räten und Maschinen (Kindergar- tenbedarf)	5.000	5.000	2.164,88	4641		0401	PF
53000 *	IT-Kosten IT- Ausstattung bis 800 € (Router, Telefone usw.)	1.500	2.500	896,99	210		0013	PF
53200	Miete Kopierer, Drucker, Fax	500	400	393,56	210		0013	PF
54100	Haus- und Grundstücksgebühren	1.600	1.600	1.252,39	330		0003	PF
54200	Heizungskosten	13.000	13.000	14.404,10	330		0004	PF
54300 *	Reinigungskosten Eigenes Personal, aber Grundrei- nigung, Glasreinigung und Aus- hilfsreinigungen durch Fremd- personal, Reinigungsmaterial Schmutzfangmatten	9.000	10.000	5.964,08	331		0005	PF
54400	Stromkosten	6.000	7.500	98,25	330		0006	PF
54500	Wasserkosten	1.500	1.500	684,71	330		0007	PF
54550	Abwasserkosten	800	700	314,00	330		0007	PF
54600	Versicherungen	3.200	3.200	2.988,83	202		0008	PF
56000	Arbeits- und Schutzkleidung	100	100	0,00	4641		0012	PF
56200	Aus- und Fortbildung Personal	5.000	6.300	3.708,22	4641	0 0	0401	PF
57000	Spiel- und Bastelmaterial	6.600	5.600	3.742,74	4641		0401	PF
58000	Lebensmittel	25.000	25.000	22.468,91	4641		0019	PF

4 SOZIALE SICHERUNG
 46 Eigene Einrichtungen der Jugendhilfe

46401 Integrativer Kindergarten Falkensteinweg

Haushaltsstelle		Haushaltsansatz		Ergebnis der Jahresrechnung 2024 €	Amt	Kez.	Ring Nr.	Disponibilität / Beeinflußbar- keit
Nr.	Bezeichnung / * Erläuterung	2026 €	2025 €					
1	2	3	4	5	6	7	8	9
58050	Sonstige Lebensmittel	1.000	1.000	654,14	4641		0401	PF
63000	Veranstaltungen, Feste	1.500	1.000	1.052,87	4641		0401	PF
63050	Supervision	2.800	2.800	154,70	4641		0401	PF
63100	Ausbildungsveranstaltungen für Kinder	1.000	1.000	0,00	4641		0401	PF
64200	Körperschaftssteuer, Gewerbe steu- er an Finanzamt	0	0	0,00	315		0064	EWK
65000	Bürobedarf	800	600	533,73	4641		0401	PF
65100	Fachbücher und Zeitschriften	1.000	1.000	144,30	4641		0401	PF
65200	Postgebühren	100	100	20,05	4641		0401	PF
65220	Telefongebühren	500	500	434,50	4641		0401	PF
65400	Dienstreisen / Reisekosten	1.500	1.500	582,92	4641		0401	PF
66200	Vermischte Ausgaben	600	200	202,78	4641		0401	PF
89510	Abschlussbuchung Budget 401 KiG Falkensteinweg	0	0	42.499,76	4641		0401	PF
	Ausgaben	1.025.800	1.015.100	1.038.206,07				
	<u>Abschluss Unterabschnitt</u>							
	Einnahmen	469.000	430.000	420.084,57				
	Ausgaben	1.025.800	1.015.100	1.038.206,07				
	Überschuss / Zuschussbedarf	-556.800	-585.100	-618.121,50				

4 SOZIALE SICHERUNG
 46 Eigene Einrichtungen der Jugendhilfe
 46402 **Schulkindergarten**

Haushaltsstelle		Haushaltsansatz		Ergebnis der Jahresrechnung 2024 €	Amt	Kez.	Ring Nr.	Disponibilität / Beeinflußbar- keit
Nr.	Bezeichnung / * Erläuterung	2026 €	2025 €					
1	2	3	4	5	6	7	8	9
	<u>Einnahmen</u>							
11710	Einnahmen Essensgeld	23.000	28.000	25.206,00	334		0019	EWK
11900	Kindergartengebühren	13.000	13.000	13.120,00	334			EWK
15000	Ersatz für Sachausgaben	0	0	0,00	320			EWK
17100	Zuweisungen vom Land - kindbezo- gene Förderung	150.000	150.000	173.861,82	338			EWK
17800	Spenden von Privaten	0	0	0,00	4642		0403	EWK
29510	Abschlussbuchung Budget 403 Schul-KiGa	0	0	52.146,01	4642		0403	EWK
	Einnahmen	186.000	191.000	264.333,83				
	<u>Ausgaben</u>							
41400	Beschäftigungsentgelte	336.000	310.000	267.610,80	340		0001	EWK
43400	Versorgungskassenbeiträge für Be- schäftigte	26.000	24.500	24.338,46	340		0001	EWK
44400	Sozialversicherungsbeiträge für Be- schäftigte	71.500	73.000	60.119,28	340		0001	EWK
46000	Personalnebenausgaben	200	200	13,00	340		0001	EWK
50000 *	Gebäudeunterhalt	12.000	12.000	14.721,13	6070		0002	EWK
	Instandhaltung, DGUV-V3 Prüfung							
51000 *	Unterhalt Spielplätze / Außenanlagen	4.000	3.000	2.246,84	6070		0002	EWK
	Wartungen/Kleinreparaturen							
	Instandhaltung							
	Grünpflege							
51500	Bauhofleistungen	500	500	3.335,06	6070		0771	
52100	Ausstattung Schulkindergarten	10.000	15.000	13.721,37	4642		0403	EWK
53000 *	IT-Kosten	1.500	2.500	1.252,78	210		0013	PF
	IT- Ausstattung bis 800 € (Router, Telefone usw.)							
53100	Miete an Zweckverband	0	0	0,00	330		0015	EWK
53200	Miete Kopierer, Drucker, Fax	500	300	196,76	210		0013	EWK
54100	Haus- und Grundstücksgebühren	2.800	600	2.694,76	330			EWK
54200	Heizungskosten	12.000	12.000	13.131,23	330			EWK
54300 *	Reinigungskosten	34.000	39.000	28.084,93	331		0005	EWK
	Unterhaltsreinigung ca. 230 Tage, Grund-, Glas- und Rahmenreini- gung, Schmutzfangmatten							
54400	Stromkosten	5.000	8.000	-1.082,60	330		0006	EWK
54500	Wasserkosten	1.000	1.000	148,00	330			EWK
54550	Abwasserkosten	1.000	1.000	15,00	330			EWK
54600 *	Versicherungen	1.700	1.600	1.479,67	202		0008	PF
	Inhaltsversicherung							
56000	Arbeits- und Schutzkleidung	100	0	0,00	4642		0012	EWK
56200	Aus- und Fortbildung Personal	6.000	7.300	3.084,10	4642		0403	EWK
57000	Spiel- und Bastelmaterial	10.000	10.000	17.660,59	4642		0403	EWK
58000 *	Lebensmittel	28.000	28.000	21.363,43	4642		0019	EWK
	Mittagessen							
58050	Sonstige Lebensmittel	1.200	1.000	980,30	4642		0403	EWK
63000	Veranstaltungen, Feste	1.000	1.000	868,79	4642		0403	EWK
63050	Supervision	2.000	2.000	1.302,81	4642		0403	EWK
63100	Ausbildungsveranstaltungen für Kinder	1.000	1.000	0,00	4642		0403	EWK

4 SOZIALE SICHERUNG
 46 Eigene Einrichtungen der Jugendhilfe
46402 Schulkindergarten

Haushaltsstelle		Haushaltsansatz		Ergebnis der Jahresrechnung 2024 €	Amt	Kez.	Ring Nr.	Disponibilität / Beeinflußbar- keit
Nr.	Bezeichnung / * Erläuterung	2026 €	2025 €					
1	2	3	4	5	6	7	8	9
65000	Bürobedarf	2.000	2.000	3.465,25	4642		0403	EWK
65100	Fachbücher und Zeitschriften	1.000	1.000	639,75	4642		0403	EWK
65200	Postgebühren	200	200	49,95	4642		0403	EWK
65220	Telefongebühren	1.200	800	1.107,36	4642		0403	EWK
65400	Dienstreisen / Reisekosten	200	200	21,00	4642		0403	EWK
66200	Vermischte Ausgaben	500	100	366,13	4642		0403	EWK
89510	Abschlussbuchungen Budget 403 Schul-KiGa	0	0	31.882,72	4642		0403	EWK
	Ausgaben	574.100	558.800	514.818,65				
	<u>Abschluss Unterabschnitt</u>							
	Einnahmen	186.000	191.000	264.333,83				
	Ausgaben	574.100	558.800	514.818,65				
	Überschuss / Zuschussbedarf	-388.100	-367.800	-250.484,82				

4 SOZIALE SICHERUNG
 46 Eigene Einrichtungen der Jugendhilfe
46403 Kindergarten Am Mühlbach

Haushaltsstelle		Haushaltsansatz		Ergebnis der Jahresrechnung 2024 €	Amt	Kez.	Ring Nr.	Disponibilität / Beeinflußbar- keit
Nr.	Bezeichnung / * Erläuterung	2026 €	2025 €					
1	2	3	4	5	6	7	8	9
	<u>Einnahmen</u>							
11710	Einnahmen Essensgeld	45.000	48.000	46.550,00	334		0019	PF
11900	Kindergartengebühren	22.000	22.000	22.700,00	334			PF
15000	Ersatz für Sachausgaben	0	0	4.501,46	320		0404	PF
16200	Erstattungen von Gemeinden u. Gemeindeverbänden	0	6.900	0,00	338			PF
17100	Zuweisungen vom Land - kindbezo- gene Förderung	294.000	300.000	335.618,97	338			PF
17800	Spenden von Privaten	0	0	420,00	4643		0404	PF
29510	Abschlussbuchung Budget 404 KiG Am Mühlbach	0	0	46.967,02	4643		0404	PF
	Einnahmen	361.000	376.900	456.757,45				
	<u>Ausgaben</u>							
41400	Beschäftigungsentgelte	772.000	722.000	711.801,43	340		0001	PF
43400	Versorgungskassenbeiträge für Be- schäftigte	60.000	46.500	56.910,92	340		0001	PF
44400	Sozialversicherungsbeiträge für Be- schäftigte	165.000	149.500	147.669,66	340		0001	PF
46000	Personalnebenausgaben	300	300	92,08	340		0001	PF
50000 *	Gebäudeunterhalt	29.000	35.900	36.506,37	6070		0002	PF
	Kleinreparaturen/Wartungen E-Check							
51000 *	Unterhalt Spielplätze / Außenanlagen ggf. Reparatur diverser Spielge- räte Grünpflege 2026: Austausch Fallschutz, neue Spielhütte	21.000	15.000	6.613,76	6070		0002	PF
51500	Bauhofleistungen	500	500	0,00	6070		0771	PF
52100 *	Ausstattung KiG Am Mühlbach Anschaffung von beweglichem Vermögen unter 800 € netto, Reparatur und Wartung von Ge- räten und Maschinen (Kindergar- tenbedarf)	7.500	6.500	8.451,70	4643		0404	PF
53000 *	IT-Kosten IT- Ausstattung bis 800 € (Router, Telefone usw.)	1.500	2.500	1.308,87	210		0013	PF
53200	Miete Kopierer, Drucker, Faxen	500	300	196,76	210		0013	PF
54100 *	Haus- und Grundstücksgebühren Müllgebühren	2.600	2.600	2.848,68	330		0003	PF
54200	Heizungskosten	12.000	12.000	30.481,61	330		0004	PF
54300 *	Reinigungskosten Eigenes Personal, aber Grund- und Glasreinigung und Aushilfs- reinigungen durch Fremdpersonal, Reinigungsmaterial, Schmutz- fangmatten	12.500	12.500	7.979,83	331		0005	PF
54400	Stromkosten	8.000	8.000	1.764,28	330		0006	PF
54500	Wasserkosten	1.200	1.200	941,92	330		0007	PF
54550	Abwasserkosten	700	700	464,00	330		0007	PF
54600	Versicherungen	3.500	3.700	3.209,90	202		0008	PF
56000	Arbeits- und Schutzkleidung	100	100	45,98	4643		0012	PF

4 SOZIALE SICHERUNG
 46 Eigene Einrichtungen der Jugendhilfe
46403 Kindergarten Am Mühlbach

Haushaltsstelle		Haushaltsansatz		Ergebnis der Jahresrechnung 2024 €	Amt	Kez.	Ring Nr.	Disponibilität / Beeinflußbar- keit
Nr.	Bezeichnung / * Erläuterung	2026 €	2025 €					
1	2	3	4	5	6	7	8	9
56200	Aus- und Fortbildung Personal	7.500	4.300	3.515,60	4643		0404	PF
57000	Spiel- und Bastelmaterial	5.000	4.000	4.400,60	4643		0404	PF
58000	Lebensmittel für Mittagessen	48.000	48.000	42.199,17	4643		0019	PF
58050 *	Sonstige Lebensmittel	2.000	1.500	1.272,04	4643		0404	PF
	Außerhalb der Mittagsversorgung							
63000	Veranstaltungen, Feste	2.500	10.000	2.122,28	4643		0404	PF
63050	Supervision	2.000	2.000	85,00	4643		0404	PF
63100	Ausbildungsveranstaltungen für Kinder	1.500	1.000	0,00	4643		0404	EWK
64200	Körperschaftssteuer, Gewerbe steu- er an Finanzamt	0	0	0,00	315		0064	EWK
65000	Bürobedarf	1.000	1.000	677,70	4643		0404	PF
65100	Fachbücher und Zeitschriften	2.000	1.500	1.136,49	4643		0404	PF
65200	Postgebühren	100	100	2,55	4643		0404	PF
65220	Telefongebühren	600	500	564,66	4643		0404	PF
65400	Dienstreisen / Reisekosten	600	600	359,76	4643		0404	PF
66200	Vermischte Ausgaben	400	400	173,69	4643		0404	PF
89510	Abschlussbuchungen Budget 404 KiG Am Mühlbach	0	0	45.970,75	4643		0404	PF
	Ausgaben	1.171.100	1.094.700	1.119.768,04				
	<u>Abschluss Unterabschnitt</u>							
	Einnahmen	361.000	376.900	456.757,45				
	Ausgaben	1.171.100	1.094.700	1.119.768,04				
	Überschuss / Zuschussbedarf	-810.100	-717.800	-663.010,59				

4 SOZIALE SICHERUNG
 46 Eigene Einrichtungen der Jugendhilfe
 46405 AWO-Kinderhaus Kreuzeckweg

Haushaltsstelle		Haushaltsansatz		Ergebnis der Jahresrechnung 2024 €	Amt	Kez.	Ring Nr.	Disponibilität / Beeinflußbar- keit
Nr.	Bezeichnung / * Erläuterung	2026 €	2025 €					
1	2	3	4	5	6	7	8	9
14000 *	Einnahmen Mieten und Pachten Dachmiete PV-Anlage	500	500	448,80	330			PF
15000	Ersatz für Sachausgaben	0	1.600	0,00	320			PF
17000	Zuweisungen vom Bund - kindbezo- gene Förderung	35.000	40.000	33.753,27	338		0040	PF
17100	Zuweisungen vom Land - kindbezo- gene Förderung	542.000	500.000	548.635,37	338		0040	PF
17800	Spenden von Privaten	0	0	0,00	9999			PF
	Einnahmen	577.500	542.100	582.837,44				
50000 *	Ausgaben Gebäudeunterhalt Wartung/Kleinreparaturen und In- standsetzung E-Check	26.500	26.500	31.552,27	6070		0002	PF
51000 *	Unterhalt Spielplätze / Außenanlagen Reparatur Spielgeräte, Grünpflege 2026: Ersatz Spielgeräte, Ersatz Spielhaus	31.000	31.000	21.784,90	6070		0002	PF
51500	Bauhofleistungen	500	500	0,00	6070		0771	PF
52100 *	Geräte/Ausstattungsgegenstände Anschaffung von beweglichem Vermögen unter 800 € netto, Reparatur und Wartung von Ge- räten und Maschinen	6.000	10.000	5.079,43	338		0012	PF
54100	Haus- und Grundstücksgebühren	3.300	3.300	3.236,00	330		0003	PF
54200	Heizungskosten	14.000	14.000	15.544,90	330		0004	PF
54400	Stromkosten	13.000	13.000	11.723,24	330		0006	PF
54500	Wasserkosten	2.100	2.100	1.426,90	330		0007	PF
54550	Abwasserkosten	1.200	1.200	713,00	330		0007	PF
54600	Versicherungen	5.300	5.500	4.777,91	202		0008	PF
70000 *	Zuweisungen an den Träger - kind- bezogene Förderung Förderung BayKiBiG; auch Defi- zitausgleich	1.241.000	1.200.000	1.145.194,20	338		0040	PF
70090 *	Zuschuss an den Träger - Arbeits- markt-, Großraumzulage Arbeitsmarktzulage an Träger (Beschluss 20.11.2014/14.12.2017/14.12.2021/0 5.12.2025) Großraumzulage an Träger (Be- schluss 30.01.2020)	95.000	95.000	94.009,63	338		0040	FL
70100	Weiterleitung Bundesmittel Ausgaben	35.000 1.473.900	40.000 1.442.100	33.753,27 1.368.795,65	338		0040	PF
	Abschluss Unterabschnitt							
	Einnahmen	577.500	542.100	582.837,44				
	Ausgaben	1.473.900	1.442.100	1.368.795,65				
	Überschuss / Zuschussbedarf	-896.400	-900.000	-785.958,21				

4 SOZIALE SICHERUNG
 46 Eigene Einrichtungen der Jugendhilfe
46406 Kinderhaus Diakonie Untere Straßäcker

Haushaltsstelle		Haushaltsansatz		Ergebnis der Jahresrechnung 2024 €	Amt	Kez.	Ring Nr.	Disponibilität / Beeinflußbar- keit
Nr.	Bezeichnung / * Erläuterung	2026 €	2025 €					
1	2	3	4	5	6	7	8	9
	<u>Einnahmen</u>							
17000	Zuweisungen vom Bund - kindbezo- gene Förderung	20.000	28.000	20.237,50	338		0040	PF
17100	Zuweisungen vom Land - kindbezo- gene Förderung	356.000	355.000	352.432,49	338		0040	PF
	Einnahmen	376.000	383.000	372.669,99				
	<u>Ausgaben</u>							
50000 *	Gebäudeunterhalt Wartungen und Kleinreparaturen E-Check	37.000	37.000	42.414,16	6070		0002	PF
51000 *	Unterhalt Spielplätze / Außenanlagen Grünpflege 2026: Austausch Spielgerät	12.000	15.700	5.136,27	6070		0002	PF
51500	Bauhofleistungen	500	500	760,03	6070		0771	PF
52100 *	Geräte/Ausstattungsgegenstände Anschaffung von beweglichem Vermögen unter 800 € netto, Reparatur und Wartung von Ge- räten und Maschinen 2026: Anschaffungen für Klima/ Sonnenschutz	12.000	5.000	12.645,34	338		0012	PF
53100	Miete Container	0	0	0,00	9999		0015	
54100 *	Haus- und Grundstücksgebühren Müllgebühren	2.000	2.000	1.940,00	330		0003	PF
54200	Heizungskosten	23.000	23.000	26.042,56	330		0004	PF
54300 *	Reinigungskosten 2 x jährl. Glas- u. Rahmenreini- gung von außen, evtl. Sonderrei- nigung	1.500	1.500	0,00	331		0005	
54400	Stromkosten	7.000	9.000	5.270,11	330		0006	PF
54500	Wasserkosten	500	500	0,00	330		0007	PF
54550	Abwasserkosten	500	500	0,00	330		0007	PF
54600 *	Versicherungen Gebäude- und Sachversicherung	9.100	10.000	8.566,74	202		0008	PF
70000 *	Zuweisungen an den Träger - kind- bezogene Förderung Förderung BayKiBiG; auch Defi- zitausgleich	878.000	550.000	692.010,52	338		0040	PF
70090 *	Zuschuss an den Träger - Arbeits- markt-, Großraumzulage Arbeitsmarktzulage an Träger (Beschluss 20.11.2014/14.12.2017/14.12.2021/0 5.12.2025) Großraumzulage an Träger (Be- schluss 30.01.2020)	60.000	60.000	54.768,09	338		0040	FL
70100	Weiterleitung Bundesmittel Ausgaben	20.000 1.063.100	28.000 742.700	20.237,50 869.791,32	338		0040	PF

4 SOZIALE SICHERUNG
 46 Eigene Einrichtungen der Jugendhilfe

46406 Kinderhaus Diakonie Untere Straßäcker

Haushaltsstelle		Haushaltsansatz		Ergebnis der Jahresrechnung 2024 €	Amt	Kez.	Ring Nr.	Disponibilität / Beeinflußbar- keit
Nr.	Bezeichnung / * Erläuterung	2026 €	2025 €					
1	2	3	4	5	6	7	8	9
	<u>Abschluss Unterabschnitt</u>							
	Einnahmen	376.000	383.000	372.669,99				
	Ausgaben	1.063.100	742.700	869.791,32				
	Überschuss / Zuschussbedarf	-687.100	-359.700	-497.121,33				

4 SOZIALE SICHERUNG
 46 Eigene Einrichtungen der Jugendhilfe
46407 Naturkindergarten

Haushaltsstelle		Haushaltsansatz		Ergebnis der Jahresrechnung 2024 €	Amt	Kez.	Ring Nr.	Disponibilität / Beeinflußbar- keit
Nr.	Bezeichnung / * Erläuterung	2026 €	2025 €					
1	2	3	4	5	6	7	8	9
	<u>Einnahmen</u>							
17000	Zuweisungen vom Bund - kindbezo- gene Förderung	0	0	0,00	338		0040	PF
17100	Zuweisungen vom Land - kindbezo- gene Förderung	91.000	80.000	65.336,72	338		0040	PF
	Einnahmen	91.000	80.000	65.336,72				
	<u>Ausgaben</u>							
50000	Gebäude-u.Grundstücksunterhalt	3.000	3.000	1.511,83	6070		0002	PF
51000	Unterhalt Außenanlagen	10.000	20.000	6.128,61	6070		0002	PF
51500	Bauhofleistungen	500	2.500	703,84	6070		0771	PF
52000 *	Geräte/Ausstattungsgegenstände	3.000	3.000	0,00	338		0012	PF
	Anschaffung von beweglichem Inventar unter netto 800 €							
	Reparatur und Wartung von Ge- räten und Maschinen							
53100	Pacht Grundstück	0	0	0,00	330		0015	PF
54500	Wasserkosten	0	0	383,08	330		0007	PF
54600	Versicherungen	2.800	3.000	2.631,10	202		0008	PF
70000 *	Zuweisungen an den Träger - kind- bezogene Förderung	271.000	210.000	176.009,22	338		0040	PF
	Förderung BayKiBiG; auch Defi- zitausgleich							
70090 *	Zuschuss an den Träger - Arbeits- markt-, Großraumzulage	13.500	12.500	9.871,91	338		0040	FL
	Arbeitsmarktzulage an Träger (Beschluss 20.11.2014/14.12.2017/14.12.2021/0 5.12.2025)							
	Großraumzulage an Träger (Be- schluss 30.01.2020)							
70100	Weiterleitung Bundesmittel	0	0	0,00	338		0040	PF
	Ausgaben	303.800	254.000	197.239,59				
	<u>Abschluss Unterabschnitt</u>							
	Einnahmen	91.000	80.000	65.336,72				
	Ausgaben	303.800	254.000	197.239,59				
	Überschuss / Zuschussbedarf	-212.800	-174.000	-131.902,87				

4 SOZIALE SICHERUNG
 46 Eigene Einrichtungen der Jugendhilfe
 46409 Kinderkrippe Kleeblatt

Haushaltsstelle		Haushaltsansatz		Ergebnis der Jahresrechnung 2024	Amt	Kez.	Ring Nr.	Disponibilität / Beeinflussbar- keit
Nr.	Bezeichnung / * Erläuterung	2026 €	2025 €	2024 €				
1	2	3	4	5	6	7	8	9
	Einnahmen							
11710	Einnahmen Essensgeld	11.000	15.400	0,00	334		0019	hen 11900 K
11900	Krippengebühren	17.200	73.400	0,00	334			PF
15000	Ersatz für Sachausgaben	100	100	0,00	4649		0409	EWK
17000	Zuweisungen vom Bund - kindbezo- gene Förderung	16.000	17.000	0,00	338			PF
17100	Zuweisungen vom Land - kindbezo- gene Förderung	214.000	7.500	0,00	338			PF
29510	Abschlussbuchungen Budget 409 Kinderkrippe Pfarrer-Stain-Str	0	0	0,00	4649		0409	PF
	Einnahmen	258.300	113.400	0,00				
	Ausgaben							
41400	Beschäftigungsentgelte	301.400	256.000	17.317,69	340		0001	PF
43400	Versorgungskassenbeiträge für Be- schäftigte	25.500	21.000	1.445,38	340		0001	PF
44400	Sozialversicherungsbeiträge für Be- schäftigte	69.600	55.000	3.673,81	340		0001	PF
46000	Personalnebenausgaben	200	200	0,00	340		0001	PF
50000	Gebäudeunterhalt	4.500	4.500	11.967,86	6070		0002	PF
51000 *	Unterhalt Spielplätze / Außenanlagen	6.000	6.900	1.381,78	6070		0002	PF
	auch Grünpflege							
	2026: Sonnenschutz							
51500	Bauhofleistungen	500	1.000	0,00	6070		0771	PF
52000	Geräte/Ausstattungsgegenstände	3.000	5.000	23,46	4649		0409	EWK
53000	IT-Kosten	1.500	2.500	1.502,80	210		0013	PF
53100	Miete Container	80.000	75.400	31.182,15	6080		0015	
53200	Miete Kopierer, Drucker, Fax	500	300	0,00	210		0013	PF
54100	Haus- und Grundstücksgebühren	1.000	1.000	0,00	330		0003	PF
54300	Reinigungskosten	16.500	11.500	3.101,03	331		0005	PF
54400	Stromkosten	10.000	10.000	2.697,43	330		0006	PF
54500	Wasserkosten	300	300	227,12	330		0007	PF
54550	Abwasserkosten	200	200	78,00	330		0007	PF
54600	Versicherungen	200	200	0,00	202		0008	PF
56200	Aus- und Fortbildung Personal	4.000	7.800	592,00	4649		0409	PF
57300	Spiel- und Sportgeräte	3.500	6.000	957,72	4649		0409	EWK
58050	Sonstige Lebensmittel	1.500	1.500	0,00	4649		0409	PF
58100	Lebensmittel	15.400	15.400	0,00	4649		0019	EWK
63000	Veranstaltungen, Feste	700	1.000	0,00	4649		0409	PF
63050	Supervision	3.000	5.000	0,00	4649		0409	PF
63100	Ausbildungsveranstaltungen für Kinder	1.000	1.000	0,00	4649		0409	EWK
65000	Bürobedarf	500	800	865,85	4649		0409	PF
65100	Fachbücher und Zeitschriften	1.000	1.500	362,06	4649		0409	PF
65220	Telefongebühren	200	200	216,58	4649		0409	PF
65400	Dienstreisen / Reisekosten	1.000	1.000	0,00	4649		0409	PF
66200	Vermischte Ausgaben	400	400	0,00	4649		0409	PF
89510	Abschlussbuchungen Budget 409 Kinderkrippe Pfarrer-Stain-Str	0	0	4.674,33	4649		0409	PF
	Ausgaben	553.100	492.600	82.267,05				
	Abschluss Unterabschnitt							
	Einnahmen	258.300	113.400	0,00				
	Ausgaben	553.100	492.600	82.267,05				
	Überschuss / Zuschussbedarf	-294.800	-379.200	-82.267,05				

4 SOZIALE SICHERUNG
 46 Eigene Einrichtungen der Jugendhilfe
46411 evangelische KiTa "Flohkiste"

Haushaltsstelle		Haushaltsansatz		Ergebnis der Jahresrechnung 2024 €	Amt	Kez.	Ring Nr.	Disponibilität / Beeinflußbar- keit
Nr.	Bezeichnung / * Erläuterung	2026 €	2025 €					
1	2	3	4	5	6	7	8	9
	<u>Einnahmen</u>							
17000	Zuweisungen vom Bund - kindbezo- gene Förderung	2.500	5.000	5.213,74	338		0040	PF
17100	Zuweisungen vom Land - kindbezo- gene Förderung	278.000	265.000	254.115,13	338		0040	PF
	Einnahmen	280.500	270.000	259.328,87				
	<u>Ausgaben</u>							
70000 *	Zuschüsse an kirchliche Kindergär- ten Förderung BayKiBiG; auch Defi- zitausgleich	651.000	635.000	528.277,09	338		0040	PF
70090 *	Zuschuss an den Träger - Arbeits- markt-, Großraumzulage Arbeitsmarktzulage an Träger (Beschluss 20.11.2014/14.12.2017/14.12.2021/0 5.12.2025) Großraumzulage an Träger (Be- schluss 30.01.2020)	45.000	45.000	10.604,67	338		0040	FL
70100	Weiterleitung Bundesmittel Ausgaben	2.500 698.500	5.000 685.000	5.213,74 544.095,50	338		0040	PF
	<u>Abschluss Unterabschnitt</u>							
	Einnahmen	280.500	270.000	259.328,87				
	Ausgaben	698.500	685.000	544.095,50				
	Überschuss / Zuschussbedarf	-418.000	-415.000	-284.766,63				

4 SOZIALE SICHERUNG
 46 Eigene Einrichtungen der Jugendhilfe
 46412 kath. KiTa "St. Franziska Romana"

Haushaltsstelle		Haushaltsansatz		Ergebnis der Jahresrechnung 2024 €	Amt	Kez.	Ring Nr.	Disponibilität / Beeinflußbar- keit
Nr.	Bezeichnung / * Erläuterung	2026 €	2025 €					
1	2	3	4	5	6	7	8	9
	<u>Einnahmen</u>							
17000	Zuweisungen vom Bund - kindbezo- gene Förderung	1.000	5.000	6.673,33	338		0040	PF
17100	Zuweisungen vom Land - kindbezo- gene Förderung	238.000	270.000	285.657,48	338		0040	PF
	Einnahmen	239.000	275.000	292.330,81				
	<u>Ausgaben</u>							
70000 *	Zuschüsse an kirchliche Kindergär- ten Förderung BayKiBiG; auch Defi- zitausgleich	567.000	575.000	737.123,63	338		0040	PF
70090 *	Zuschuss an den Träger - Arbeits- markt-, Großraumzulage Arbeitsmarktzulage an Träger (Beschluss 20.11.2014/14.12.2017/14.12.2021/0 5.12.2025) Großraumzulage an Träger (Be- schluss 30.01.2020)	37.000	40.000	34.781,65	338		0040	FL
70100	Weiterleitung Bundesmittel Ausgaben	1.000 605.000	5.000 620.000	6.673,33 778.578,61	338		0040	PF
	<u>Abschluss Unterabschnitt</u>							
	Einnahmen	239.000	275.000	292.330,81				
	Ausgaben	605.000	620.000	778.578,61				
	Überschuss / Zuschussbedarf	-366.000	-345.000	-486.247,80				

4 SOZIALE SICHERUNG
 46 Eigene Einrichtungen der Jugendhilfe
46413 kath. KiTa "St. Severin"

Haushaltsstelle		Haushaltsansatz		Ergebnis der Jahresrechnung 2024 €	Amt	Kez.	Ring Nr.	Disponibilität / Beeinflußbar- keit
Nr.	Bezeichnung / * Erläuterung	2026 €	2025 €					
1	2	3	4	5	6	7	8	9
	<u>Einnahmen</u>							
17000	Zuweisungen vom Bund - kindbezo- gene Förderung	0	6.500	8.314,77	338		0040	PF
17100	Zuweisungen vom Land - kindbezo- gene Förderung	357.000	430.000	393.575,35	338		0040	PF
	Einnahmen	357.000	436.500	401.890,12				
	<u>Ausgaben</u>							
70000 *	Zuschüsse an kirchliche Kindergär- ten Förderung BayKiBiG; auch Defi- zitausgleich	838.000	880.000	1.026.086,44	338		0040	PF
70090 *	Zuschuss an den Träger - Arbeits- markt-, Großraumzulage Arbeitsmarktzulage an Träger (Beschluss 20.11.2014/14.12.2017/14.12.2021/0 5.12.2025) Großraumzulage an Träger (Be- schluss 30.01.2020)	55.000	55.000	49.894,97	338		0040	FL
70100	Weiterleitung Bundesmittel Ausgaben	0 893.000	6.500 941.500	8.314,77 1.084.296,18	338		0040	PF
	<u>Abschluss Unterabschnitt</u>							
	Einnahmen	357.000	436.500	401.890,12				
	Ausgaben	893.000	941.500	1.084.296,18				
	Überschuss / Zuschussbedarf	-536.000	-505.000	-682.406,06				

4 SOZIALE SICHERUNG
 46 Eigene Einrichtungen der Jugendhilfe
46420 Kinderkrippe "Nachbarskinder" Mühlgasse

Haushaltsstelle		Haushaltsansatz		Ergebnis der Jahresrechnung 2024 €	Amt	Kez.	Ring Nr.	Disponibilität / Beeinflußbar- keit
Nr.	Bezeichnung / * Erläuterung	2026 €	2025 €					
1	2	3	4	5	6	7	8	9
	<u>Einnahmen</u>							
15000	Ersatz für Sachausgaben	0	0	0,00	320			
17000	Zuweisungen vom Bund - kindbezo- gene Förderung	8.000	17.000	14.394,84	338		0040	PF
17100	Zuweisungen vom Land - kindbezo- gene Förderung	77.000	85.000	76.942,93	338		0040	PF
	Einnahmen	85.000	102.000	91.337,77				
	<u>Ausgaben</u>							
50000	Gebäude-u.Grundstücksunterhalt	2.300	2.300	3.384,50	6070		0002	PF
51000 *	Unterhalt Spielplatz auch Grünpflege 2026: neues Spielgerät	12.000	2.000	161,84	6070		0002	PF
51500	Bauhofleistungen	500	500	0,00	6070		0771	PF
54100	Haus- und Grundstücksgebühren	100	100	0,00	330		0003	PF
54200	Heizungskosten	4.000	4.000	2.417,94	330		0004	PF
54300 *	Reinigungskosten Teppichreinigung jährl., Glas- und Rahmenreinigung, Aushilfsreini- gung durch Fremdpersonal, eige- nes Personal, Schmutzfangmatten	6.500	6.500	4.885,93	331		0005	
54400	Stromkosten	7.000	7.000	-545,10	330		0006	PF
54500	Wasserkosten	300	300	950,00	330		0007	PF
54550	Abwasserkosten	100	100	0,00	330		0007	PF
70000 *	Zuschüsse für lfd. Zwecke an soziale oder ähnliche Einrichtungen Förderung BayKiBiG; auch Defi- zitausgleich	200.000	200.000	146.248,98	338		0040	PF
70090 *	Zuschuss an den Träger - Arbeits- markt-, Großraumzulage Arbeitsmarktzulage an Träger (Beschluss 20.11.2014/14.12.2017/14.12.2021/0 5.12.2025) Großraumzulage an Träger (Be- schluss 30.01.2020)	22.000	16.500	21.714,50	338		0040	FL
70100	Weiterleitung Bundesmittel Ausgaben	8.000 262.800	17.000 256.300	14.394,84 193.613,43	338		0040	PF
	<u>Abschluss Unterabschnitt</u>							
	Einnahmen	85.000	102.000	91.337,77				
	Ausgaben	262.800	256.300	193.613,43				
	Überschuss / Zuschussbedarf	-177.800	-154.300	-102.275,66				

4 SOZIALE SICHERUNG
 46 Eigene Einrichtungen der Jugendhilfe
46421 Caritas-Kinderkrippe

Haushaltsstelle		Haushaltsansatz		Ergebnis der Jahresrechnung 2024 €	Amt	Kez.	Ring Nr.	Disponibilität / Beeinflußbar- keit
Nr.	Bezeichnung / * Erläuterung	2026 €	2025 €					
1	2	3	4	5	6	7	8	9
	<u>Einnahmen</u>							
17000	Zuweisungen vom Bund - kindbezo- gene Förderung	40.000	45.000	39.391,04	338		0040	PF
17100	Zuweisungen vom Land - kindbezo- gene Förderung	290.000	300.000	246.447,02	338		0040	PF
	Einnahmen	330.000	345.000	285.838,06				
	<u>Ausgaben</u>							
50000 *	Gebäudeunterhalt Wartungen und Kleinreparaturen E-Check	16.400	16.400	31.071,23	6070		0002	PF
51000 *	Unterhalt Spielplätze / Außenanlagen auch Grünpflege	3.200	9.200	2.488,08	6070		0002	PF
51500	Bauhofleistungen	500	500	1.957,78	6070		0771	PF
52000 *	Geräte/Ausstattungsgegenstände Anschaffung von beweglichem Inventar unter netto 800 € Reparatur und Wartung von Ge- räten und Maschinen	3.000	600	10.518,65	338			PF
54100 *	Haus- und Grundstücksgebühren Müllgebühren	1.900	1.900	1.760,00	330		0003	PF
54200	Heizungskosten	12.000	12.000	11.117,20	330		0004	PF
54400	Stromkosten	10.000	10.000	9.834,33	330		0006	PF
54500	Wasserkosten	1.500	1.500	1.238,67	330		0007	PF
54550	Abwasserkosten	900	600	613,00	330		0007	PF
54600	Gebäude-Versicherungen	4.600	4.400	4.260,11	202		0008	PF
70000 *	Zuweisungen an den Träger - kind- bezogene Förderung Förderung BayKiBiG; auch Defi- zitausgleich	668.000	630.000	563.385,71	338		0040	PF
70090 *	Zuschuss an den Träger - Arbeits- markt-, Großraumzulage Arbeitsmarktzulage an Träger (Beschluss 20.11.2014/14.12.2017/14.12.2021/0 5.12.2025)) Großraumzulage an Träger (Be- schluss 30.01.2020)	50.000	50.000	99.972,53	338		0040	FL
70100	Weiterleitung Bundesmittel Ausgaben	40.000 812.000	45.000 782.100	39.391,04 777.608,33	338		0040	PF
	<u>Abschluss Unterabschnitt</u>							
	Einnahmen	330.000	345.000	285.838,06				
	Ausgaben	812.000	782.100	777.608,33				
	Überschuss / Zuschussbedarf	-482.000	-437.100	-491.770,27				

4 SOZIALE SICHERUNG
 46 Eigene Einrichtungen der Jugendhilfe

46422 Infanterix-Kinderkrippe im Business-Campus

Haushaltsstelle		Haushaltsansatz		Ergebnis der Jahresrechnung 2024 €	Amt	Kez.	Ring Nr.	Disponibilität / Beeinflußbar- keit
Nr.	Bezeichnung / * Erläuterung	2026 €	2025 €					
1	2	3	4	5	6	7	8	9
	<u>Einnahmen</u>							
17000	Zuweisungen vom Bund - kindbezo- gene Förderung	8.000	12.000	13.757,47	338		0040	PF
17100	Zuweisungen vom Land - kindbezo- gene Förderung	94.000	55.000	142.692,27	338		0040	PF
	Einnahmen	102.000	67.000	156.449,74				
	<u>Ausgaben</u>							
70000 *	Zuweisungen an den Träger - kind- bezogene Förderung Förderung BayKiBiG	180.000	130.000	265.804,68	338		0040	PF
70090	Zuschuss an den Träger - Arbeits- markt-, Großraumzulage	0	0	0,00	338		0040	FL
70100	Weiterleitung Bundesmittel	8.000	12.000	13.757,47	338		0040	PF
	Ausgaben	188.000	142.000	279.562,15				
	<u>Abschluss Unterabschnitt</u>							
	Einnahmen	102.000	67.000	156.449,74				
	Ausgaben	188.000	142.000	279.562,15				
	Überschuss / Zuschussbedarf	-86.000	-75.000	-123.112,41				

4 SOZIALE SICHERUNG
 46 Eigene Einrichtungen der Jugendhilfe
46425 Kinderbetreuungseinrichtungen anderer Träger

Haushaltsstelle		Haushaltsansatz		Ergebnis der Jahresrechnung 2024 €	Amt	Kez.	Ring Nr.	Disponibilität / Beeinflußbar- keit
Nr.	Bezeichnung / * Erläuterung	2026 €	2025 €					
1	2	3	4	5	6	7	8	9
	<u>Einnahmen</u>							
15000	Ersatz für Sachausgaben	0	0	0,00	338			PF
17000	Zuweisungen vom Bund - kindbezo- gene Förderung	40.000	40.000	20.730,48	338		0040	PF
17100	Zuweisungen vom Land - Krippe "Wichtel Akademie"	0	0	-2.860,93	338		0040	PF
17110	Zuweisungen vom Land - Gastkin- derregelung	100.000	90.000	101.600,22	338		0040	PF
17120	Zuweisungen vom Land - "Inge- borg-Ortner-Kinderhaus"	130.000	130.000	110.497,33	338		0040	PF
17130	Zuweisungen vom Land - Krippe "Sonnenkäfer"	60.000	30.000	56.227,37	338		0040	PF
17140 *	Zuweisungen vom Land - Wal- dorfkindergarten	17.000	17.000	16.617,63	338		0040	PF
	Ismaning, Unterschleißheim							
	Einnahmen	347.000	307.000	302.812,10				
	<u>Ausgaben</u>							
67200	Förderzuschuss an andere Träger - Gastkinderregelung	200.000	190.000	187.147,79	338		0040	PF
70000	Zuschüsse nach BayKiBiG an Krippe "Wichtel Akademie"	0	0	-4.332,55	338		0040	PF
70020	Zuschüsse nach BayKiBiG an "In- geborg-Ortner-Kinderhaus"	260.000	260.000	152.995,03	338		0040	PF
70030	Zuschüsse nach BayKiBiG an Krippe "Sonnenkäfer"	120.000	50.000	97.539,69	338		0040	PF
70040 *	Zuschüsse nach BayKiBiG an Wal- dorfkindergarten	34.000	34.000	31.809,41	338		0040	PF
	Ismaning, Unterschleißheim							
70100	Weiterleitung Bundesmittel	20.000	40.000	13.278,64	338		0040	PF
71800 *	Freiwillige Förderungen	7.200	7.200	2.940,00	338			PF
	Übernahme Betreuungskosten für Kinder mit Behinderung HFA-Beschluss vom 12.10.2023							
	Ausgaben	641.200	581.200	481.378,01				
	<u>Abschluss Unterabschnitt</u>							
	Einnahmen	347.000	307.000	302.812,10				
	Ausgaben	641.200	581.200	481.378,01				
	Überschuss / Zuschussbedarf	-294.200	-274.200	-178.565,91				

4 SOZIALE SICHERUNG
 46 Eigene Einrichtungen der Jugendhilfe
 46450 Hort Grundschule Ost

Haushaltsstelle		Haushaltsansatz		Ergebnis der Jahresrechnung 2024 €	Amt	Kez.	Ring Nr.	Disponibilität / Beeinflussbar- keit
Nr.	Bezeichnung / * Erläuterung	2026 €	2025 €					
1	2	3	4	5	6	7	8	9
	<u>Einnahmen</u>							
11790	Einnahmen Essensgeld	38.500	38.500	38.500,00	334		0019	EWK
11900	Kinderhortgebühren	70.000	70.000	76.051,50	334			EWK
15000	Ersatz für Sachausgaben	0	0	0,00	4646		0450	EWK
17100	Staatl. Förderzuschuss für kommunale Horte	100.000	110.000	104.118,42	338			EWK
29510	Abschlussbuchungen Budget 450 Horte	0	0	105.415,90	4646		0450	EWK
	Einnahmen	208.500	218.500	324.085,82				
	<u>Ausgaben</u>							
41400	Beschäftigungsentgelte	309.000	286.200	263.476,55	340		0001	EWK
43400	Versorgungskassenbeiträge für Beschäftigte	25.000	21.000	21.244,75	340		0001	EWK
44400	Sozialversicherungsbeiträge für Beschäftigte	67.000	55.000	54.970,90	340		0001	EWK
46000	Personalnebenausgaben	200	200	0,00	340		0001	EWK
50000 *	Gebäude- u. Grundstücksunterhalt	3.700	3.700	335,03	6090		0002	EWK
	Instandhaltung, DGUV-V3 Prüfung							
51000 *	Unterhalt Spielplätze	1.000	1.000	0,00	6070		0002	EWK
	Spielplatzprüfung, Sandreinigung							
52000 *	Geräte/Ausstattungsgegenstände	1.500	1.500	2.661,44	4646		0450	EWK
	Anschaffung von beweglichem Inventar unter 800 € netto							
	Reparatur und Wartung von Geräten und Maschinen (Gebäude)							
53000 *	IT-Kosten	1.500	1.500	362,09	210		0013	PF
	IT- Ausstattung bis 800 € (Router, Telefone usw.)							
53200	Miete Kopierer, Drucker, Faxen	500	300	196,76	210		0013	
54300 *	Reinigungskosten	18.200	18.200	14.857,89	331		0005	EWK
	Reinigungen durch Firma; 2 x Glas- u. Rahmenreinigung; 1 x Grundreinigung; 230 Tage Unterhaltsreinigung;							
	Eigenes Personal; Reinigungsmittel, Schmutzfangmatten							
54600 *	Versicherungen	300	300	226,93	202		0008	EWK
	Sachversicherung, Haftpflicht und Unfallversicherung Hortkinder							
56200	Aus- und Fortbildung	3.300	3.300	290,00	4646		0450	EWK
57300	Spiel- und Sportgeräte	2.500	2.500	864,07	4646		0450	EWK
58100	Lebensmittel	40.000	38.500	31.704,17	4646		0019	EWK
63000	Veranstaltungen, Feste	700	700	275,37	4646		0450	EWK
63050	Supervision	2.000	500	0,00	4646		0450	EWK
63100	Ausbildungsveranstaltungen für Kinder	1.000	1.000	0,00	4646		0450	EWK
65000	Bürobedarf	200	200	89,64	4646		0450	EWK
65100	Fachbücher und Zeitschriften	700	700	667,22	4646		0450	EWK
65200	Postgebühren	100	100	3,40	4646		0450	EWK
65220	Telefongebühren	1.000	1.000	938,84	4646		0450	EWK
65400	Dienstreisen / Reisekosten	300	300	33,60	4646		0450	EWK
66200	Vermischte Ausgaben	200	200	22,35	4646		0450	PF

4 SOZIALE SICHERUNG

46 ushalt

46450 Hort Grundschule Ost

Haushaltsstelle		Haushaltsansatz		Ergebnis der Jahresrechnung 2024 €	Amt	Kez.	Ring Nr.	Disponibilität / Beeinflußbar- keit
Nr.	Bezeichnung / * Erläuterung	2026 €	2025 €					
1	2	3	4	5	6	7	8	9
89510	Abschlussbuchungen Budget 450 Horte	0	0	105.968,94	4646		0450	EWK
	Ausgaben	479.900	437.900	499.189,94				
	<u>Abschluss Unterabschnitt</u>							
	Einnahmen	208.500	218.500	324.085,82				
	Ausgaben	479.900	437.900	499.189,94				
	Überschuss / Zuschussbedarf	-271.400	-219.400	-175.104,12				

4 SOZIALE SICHERUNG
 46 Eigene Einrichtungen der Jugendhilfe
 46451 Hort Kinderoase (GSW)

Haushaltsstelle		Haushaltsansatz		Ergebnis der Jahresrechnung 2024 €	Amt	Kez.	Ring Nr.	Disponibilität / Beeinflußbar- keit
Nr.	Bezeichnung / * Erläuterung	2026 €	2025 €					
1	2	3	4	5	6	7	8	9
	Einnahmen							
11790	Einnahmen Essensgeld	84.000	70.000	56.994,00	334		0019	EWK
11900	Kinderhortgebühren	130.000	103.000	109.563,00	334			EWK
15000	Ersatz für Sachausgaben	0	900	0,00	320		0451	EWK
16200	Erstattungen von Gemeinden u. Gemeindeverbänden	0	1.800	6.172,69	338			
17100	Staatl. Förderzuschuss für kommu- nale Horte	163.000	150.000	121.851,69	338			EWK
29510	Abschlussbuchungen Budget 451 Horte	0	0	20.499,91	4645		0451	EWK
	Einnahmen	377.000	325.700	315.081,29				
	Ausgaben							
41400	Beschäftigungsentgelte	640.000	628.200	508.251,45	340		0001	EWK
43400	Versorgungskassenbeiträge für Be- schäftigte	49.600	46.000	40.309,41	340		0001	EWK
44400	Sozialversicherungsbeiträge für Be- schäftigte	137.000	125.000	105.225,79	340		0001	EWK
46000	Personalnebenausgaben	300	300	112,00	340		0001	
50000 *	Gebäude-u.Grundstücksunterhalt Instandhaltung, DGUV-V3 Prüfung	7.500	10.000	22.257,67	6090		0002	EWK
51000	Unterhalt Spielplätze	500	500	0,00	6070		0002	EWK
51500	Bauhofleistungen	0	0	262,54	6090		0771	
52000 *	Geräte/Ausstattungsgegenstände Anschaffungen von beweglichem Vermögen über 800 € netto, Reparaturen und Wartungen von Geräten und Maschinen (Gebäude)	5.000	5.000	5.756,49	4645		0451	EWK
53000 *	IT-Kosten IT- Ausstattung bis 800 € (Router, Telefone usw.)	1.500	1.500	1.643,55	210		0013	PF
53200	Miete Kopierer, Drucker, Faxen	500	400	393,56	210		0013	
54300 *	Reinigungskosten 230 Tage Unterhaltsreinigung; Glas- u. Rahmen- sowie Grundrei- nigungen Schmutzfangmatten	28.000	28.000	20.217,32	331		0005	EWK
54600 *	Versicherungen Sachversicherung	300	300	126,37	202		0008	EWK
56200	Aus- und Fortbildung	7.000	8.300	6.534,38	4645		0451	EWK
57300	Spiel- und Sportgeräte	7.000	6.000	4.292,16	4645		0451	EWK
58100	Lebensmittel	70.000	70.000	46.615,92	4645		0019	EWK
63000	Veranstaltungen, Feste	4.000	3.000	1.533,80	4645		0451	EWK
63050	Supervision	10.000	10.000	4.312,50	4645		0451	EWK
63100	Ausbildungsveranstaltungen für Kinder	1.000	1.000	0,00	4645		0451	EWK
65000	Bürobedarf	2.000	2.000	893,77	4645		0451	EWK
65100	Fachbücher und Zeitschriften	500	1.000	485,35	4645		0451	EWK
65200	Postgebühren	200	200	4,15	4645		0451	EWK
65220	Telefongebühren	1.000	1.000	693,45	4645		0451	EWK
65400	Dienstreisen / Reisekosten	1.000	1.000	502,52	4645		0451	EWK
66200	Vermischte Ausgaben	200	200	0,00	4645		0451	PF

4 SOZIALE SICHERUNG
 46 Eigene Einrichtungen der Jugendhilfe
46451 Hort Kinderoase (GSW)

Haushaltsstelle		Haushaltsansatz		Ergebnis der Jahresrechnung 2024 €	Amt	Kez.	Ring Nr.	Disponibilität / Beeinflußbar- keit
Nr.	Bezeichnung / * Erläuterung	2026 €	2025 €					
1	2	3	4	5	6	7	8	9
89510	Abschlussbuchungen Budget 451 Horte	0	0	21.774,54	4645		0451	EWK
	Ausgaben	974.100	948.900	792.198,69				
	<u>Abschluss Unterabschnitt</u>							
	Einnahmen	377.000	325.700	315.081,29				
	Ausgaben	974.100	948.900	792.198,69				
	Überschuss / Zuschussbedarf	-597.100	-623.200	-477.117,40				

4 SOZIALE SICHERUNG
 46 Eigene Einrichtungen der Jugendhilfe
46452 Minikinderhaus Am Mühlbach

Haushaltsstelle		Haushaltsansatz		Ergebnis der Jahresrechnung 2024 €	Amt	Kez.	Ring Nr.	Disponibilität / Beeinflußbar- keit
Nr.	Bezeichnung / * Erläuterung	2026 €	2025 €					
1	2	3	4	5	6	7	8	9
	<u>Einnahmen</u>							
11790	Einnahmen Essensgeld	52.000	50.000	55.510,00	334		0019	EWK
11900	Kinderhort- und Kindergartengebühren	92.000	92.000	88.824,00	334			EWK
15000	Ersatz für Sachausgaben	0	0	5.622,80	320		0452	EWK
16200	Erstattungen von Gemeinden u. Gemeindeverbänden	0	0	8.371,06	338			
17100	Staatl. Förderzuschuss	194.000	190.000	205.720,47	338			EWK
17800	Spenden von Privaten	0	0	950,00	4644		0452	
29510	Abschlussbuchungen Budget 452 Horte	0	0	77.435,38	4644		0452	EWK
	Einnahmen	338.000	332.000	442.433,71				
	<u>Ausgaben</u>							
41400 *	Beschäftigungsentgelte einschl. Sprungkräfte	625.000	671.200	520.256,88	340		0001	EWK
43400	Versorgungskassenbeiträge für Beschäftigte	50.000	43.500	41.190,11	340		0001	EWK
44400	Sozialversicherungsbeiträge für Beschäftigte	134.000	115.000	108.061,83	340		0001	EWK
46000	Personalnebenausgaben	200	200	13,00	340		0001	
50000 *	Gebäude-u.Grundstücksunterhalt Kleinreparaturen, Wartungen E-Check	13.700	13.700	2.534,06	6070		0002	EWK
51000 *	Unterhalt Spielplatz / Außenanlagen Wartungsarbeiten und Reparaturen, Grünpflege wartungshaushalt	11.200	11.200	6.037,34	6070		0002	EWK
51500	Bauhofleistungen	500	500	0,00	6070		0771	
52000 *	Geräte/Ausstattungsgegenstände Anschaffungen von beweglichen Vermögen bis 800 € netto	5.000	5.000	4.534,53	4644		0452	EWK
53000 *	IT-Kosten IT- Ausstattung bis 800 € (Router, Telefone usw.)	1.500	1.500	599,59	210		0013	PF
53200	Miete Kopierer, Drucker, Faxen	700	300	196,76	210		0013	EWK
54100 *	Haus- und Grundstücksgebühren Müllgebühren	2.500	2.500	2.577,59	330		0003	EWK
54300 *	Reinigungskosten 230 Tage Unterhaltsreinigung durch Dienstleister; Glas- / Rahmen- u. Grundreinigungen Schmutzfangmatten, Aushilfsreinigung	30.600	30.600	28.244,13	331		0005	EWK
54400	Stromkosten	50.000	50.000	24.465,90	330		0006	EWK
54500	Wasserkosten	1.000	1.000	588,70	330		0007	EWK
54550	Abwasserkosten	600	500	290,00	330		0007	EWK
54600 *	Versicherungen Brand-, Gebäude- und Sachversicherung, Vandalismus, Elementar	1.000	1.000	831,91	202		0008	EWK

4 SOZIALE SICHERUNG
 46 Eigene Einrichtungen der Jugendhilfe
46452 Minikinderhaus Am Mühlbach

Haushaltsstelle		Haushaltsansatz		Ergebnis der Jahresrechnung 2024 €	Amt	Kez.	Ring Nr.	Disponibilität / Beeinflußbar- keit
Nr.	Bezeichnung / * Erläuterung	2026 €	2025 €					
1	2	3	4	5	6	7	8	9
56200 *	Aus- und Fortbildung einschl. Sprungkräfte	9.000	8.300	8.019,51	4644		0452	EWK
57300	Spiel- und Sportgeräte	4.000	4.000	2.927,17	4644		0452	EWK
58100	Lebensmittel	50.000	50.000	47.953,17	4644		0019	EWK
63000	Veranstaltungen, Feste	1.500	1.500	1.641,40	4644		0452	EWK
63050	Supervision	2.000	2.000	2.329,80	4644		0452	EWK
63100	Ausbildungsveranstaltungen für Kinder	1.000	1.000	0,00	4644		0452	EWK
65000	Bürobedarf	800	800	203,39	4644		0452	EWK
65100	Fachbücher und Zeitschriften	2.000	2.000	1.026,71	4644		0452	EWK
65200	Postgebühren	100	100	9,35	4644		0452	EWK
65220	Telefongebühren	200	200	73,16	4644		0452	EWK
65400	Dienstreisen / Reisekosten	1.000	800	626,00	4644		0452	EWK
66200	Vermischte Ausgaben	200	200	0,00	4644		0452	PF
89510	Abschlussbuchungen Budget 452 Horte	0	0	86.243,16	4644		0452	EWK
	Ausgaben	999.300	1.018.600	891.475,15				
	Abschluss Unterabschnitt							
	Einnahmen	338.000	332.000	442.433,71				
	Ausgaben	999.300	1.018.600	891.475,15				
	Überschuss / Zuschussbedarf	-661.300	-686.600	-449.041,44				

4 SOZIALE SICHERUNG
 46 Eigene Einrichtungen der Jugendhilfe
46453 Hort "Kinderinsel" Pfarrer- Stain Str.

Haushaltsstelle		Haushaltsansatz		Ergebnis der Jahresrechnung 2024 €	Amt	Kez.	Ring Nr.	Disponibilität / Beeinflußbar- keit
Nr.	Bezeichnung / * Erläuterung	2026 €	2025 €	€				
1	2	3	4	5	6	7	8	9
	<u>Einnahmen</u>							
11790	Einnahmen Essensgeld	0	0	8.960,00	334		0019	EWK
11900	Kinderhort- und Kindergartengebühren	0	0	18.525,50	334			EWK
15000	Ersatz für Sachausgaben	0	0	2.575,00	4647		0453	EWK
16200	Erstattungen von Gemeinden u. Gemeindeverbänden	0	0	5.121,43	338			
17100	Staatl. Förderzuschuss	0	0	34.566,91	338			EWK
29510	Abschlussbuchungen Budget 453 Horte	0	0	14.081,70	4647		0453	EWK
	Einnahmen	0	0	83.830,54				
	<u>Ausgaben</u>							
41400	Beschäftigungsentgelte	0	105.000	120.609,35	340		0001	EWK
43400	Versorgungskassenbeiträge für Beschäftigte	0	23.000	9.521,38	340		0001	EWK
44400	Sozialversicherungsbeiträge für Beschäftigte	0	9.000	24.536,13	340		0001	EWK
46000	Personalnebenausgaben	0	200	13,00	340		0001	
50000	Gebäude-u.Grundstücksunterhalt	0	0	4.436,77	6070		0002	EWK
51000	Unterhalt Spielplatz / Außenanlagen	0	0	642,01	6070		0002	EWK
51500	Bauhofleistungen	0	0	937,66	6070		0771	
52000	Geräte / Ausstattungsgegenstände	0	0	2.986,11	4647		0453	EWK
53000 *	IT-Kosten	0	0	818,70	210		0013	PF
	IT- Ausstattung bis 800 € (Router, Telefone usw.)							
53100	Miete Container	0	0	43.655,01	6080		0015	
53200	Miete Kopierer, Drucker, Faxes	0	0	196,76	210		0013	EWK
54100	Haus- und Grundstücksgebühren	0	0	645,95	330		0003	EWK
54300	Reinigungskosten	0	0	6.368,77	331		0005	EWK
54400	Stromkosten	0	0	1.379,34	330		0006	EWK
54500	Wasserkosten	0	0	50,00	330		0007	EWK
54550	Abwasserkosten	0	0	0,00	330		0007	EWK
54600 *	Versicherungen	0	0	69,48	202		0008	EWK
	Gebäude und Inhaltsversicherung, Glas, Feuer, LW, ED							
56200	Aus- und Fortbildung	0	0	3.572,60	4647		0453	EWK
57300	Spiel- und Sportgeräte	0	0	1.420,86	4647		0453	EWK
58100	Lebensmittel	0	0	9.343,16	4647		0019	EWK
63000	Veranstaltungen, Feste	0	0	190,81	4647		0453	EWK
63050	Supervision	0	0	0,00	4647		0453	EWK
65000	Bürobedarf	0	0	0,00	4647		0453	EWK
65100	Fachbücher und Zeitschriften	0	0	65,04	4647		0453	EWK
65220	Telefongebühren	0	0	134,39	4647		0453	EWK
66200	Vermischte Ausgaben	0	0	25,00	4647		0453	PF
89510	Abschlussbuchungen Budget 453 Horte	0	0	11.752,70	4647		0453	EWK
	Ausgaben	0	137.200	243.370,98				
	<u>Abschluss Unterabschnitt</u>							
	Einnahmen	0	0	83.830,54				
	Ausgaben	0	137.200	243.370,98				
	Überschuss / Zuschussbedarf	0	-137.200	-159.540,44				

4 SOZIALE SICHERUNG
 46 Eigene Einrichtungen der Jugendhilfe
46460 Kleinkinderbetreuung - Tagespflege

Haushaltsstelle		Haushaltsansatz		nchen Jahresrechnung 2024 €	Amt	Kez.	Ring Nr.	Disponibilität / Beeinflußbar- keit
Nr.	Bezeichnung / * Erläuterung	2026 €	2025 €					
1	2	3	4	5	6	7	8	9
	<u>Ausgaben</u>							
54300	Reinigungskosten	7.500	7.500	1.950,79	331		0005	EWK
70000 *	Zuschuss Tagesmütterprojekte Gemeindeanteil laut BayKiBiG an Landkreis	140.000	130.000	106.108,72	338		0040	PF
70090 *	Zuschuss an den Träger - Groß- raumzulage Beschluss vom 09.11.2023	18.000	15.000	14.612,80	338		0040	FL
71800 *	Freiwillige Förderungen Ausgleich für Einnahmefall freier Tagesmütter wegen Ge- schwisterermäßigung	500	500	0,00	338		0040	PF
	Ausgaben	166.000	153.000	122.672,31				
	<u>Abschluss Unterabschnitt</u>							
	Einnahmen	0	0	0,00				
	Ausgaben	166.000	153.000	122.672,31				
	Überschuss / Zuschussbedarf	-166.000	-153.000	-122.672,31				

4 SOZIALE SICHERUNG
 47 Förderung anderer Träger sozialer Einrichtungen
 47000 Wohlfahrtspflege

Haushaltsstelle		Haushaltsansatz		Ergebnis der Jahresrechnung 2024 €	Amt	Kez.	Ring Nr.	Disponibilität / Beeinflußbar- keit
Nr.	Bezeichnung / * Erläuterung	2026 €	2025 €					
1	2	3	4	5	6	7	8	9
	<u>Einnahmen</u>							
14000	Mieten und Pachten	139.900	139.900	139.897,92	330			EWK
14200	Nebenkostenerstattung	39.700	39.700	20.804,19	330			EWK
	Einnahmen	179.600	179.600	160.702,11				
	<u>Ausgaben</u>							
51500 *	Bauhofleistungen für soziale Vereine/Verbände	7.000	7.000	500,02	201		0771	FL
53000	Mieten und Pachten	139.900	139.900	167.306,33	330			EWK
54100	Haus- und Grundstücksgebühren	39.700	39.700	0,00	330		0003	EWK
70000 *	Zuschüsse an Vereine/Verbände u. a. Erziehungsberatungsstelle, Caritas Schleißheim - Garching, Nachbarschaftshilfe, sonstige Zuschussanträge	80.000	75.500	54.900,99	310	FL	0010	FL
	ab 2024: Ansatz Zuschusspau- schale nach Richtlinie an Vereine unter 1.11300.70000							
70010 *	Zuschüsse an Nachbarschaftshilfe u.a. Defizitausgleich für Verwal- tungstätigkeiten (HFA-Beschluss vom 10.07.2025), Personalkostenzuschuss für Ge- schäftsführer (HFA-Beschluss vom 10.07.2025), Großraumzulage (HFA-Beschluss vom 09.11.2023)	375.000	375.000	298.521,03	335	FL	0010	FL
	Ausgaben	641.600	637.100	521.228,37				
	<u>Abschluss Unterabschnitt</u>							
	Einnahmen	179.600	179.600	160.702,11				
	Ausgaben	641.600	637.100	521.228,37				
	Überschuss / Zuschussbedarf	-462.000	-457.500	-360.526,26				

4 SOZIALE SICHERUNG
 49 Sonstige soziale Angelegenheiten

49800 Freiwillige Hilfen - örtlicher Bereich

Haushaltsstelle		Haushaltsansatz		Ergebnis der Jahresrechnung 2024 €	Amt	Kez.	Ring Nr.	Disponibilität / Beeinflußbar- keit
Nr.	Bezeichnung / * Erläuterung	2026 €	2025 €					
1	2	3	4	5	6	7	8	9
	<u>Einnahmen</u>							
17200 *	Zuschüsse vom Landkreis für Modellprojekt "Demenzfreund- liche Kommune"	0	0	0,00	401			FL
	Einnahmen	0	0	0,00				
	<u>Ausgaben</u>							
63100	Modellprojekt "Demenzfreundliche Kommune"	9.000	9.000	1.314,67	401			FL
70000 *	Garchinger Tisch Personalkostenzuschuss laut Be- schluss vom 17.06.2021	8.000	8.000	8.000,00	300	FL		FL
78700 *	Unterstützung hilfsbedürftiger Ein- wohner Garchings ab 2007 für 20 Jahre jährlich 13.500 € gemäß Vergleich ab 2024 Mehrausgaben durch HFA-Beschluss	50.000	40.000	29.524,42	401			FL
78710	Unterstützung hilfsbed.Einw. UMB Spendenkonto	0	0	0,00	320			
78890	Isarcard für sozial Schwache Ausgaben	3.500 70.500	2.500 59.500	2.196,00 41.035,09	1100	FL		FL
	<u>Abschluss Unterabschnitt</u>							
	Einnahmen	0	0	0,00				
	Ausgaben	70.500	59.500	41.035,09				
	Überschuss / Zuschussbedarf	-70.500	-59.500	-41.035,09				
	<u>Abschluss Einzelplan</u>							
	Einnahmen	5.917.500	5.770.200	6.133.074,19				
	Ausgaben	18.044.200	16.972.800	15.896.052,04				
	Überschuss / Zuschussbedarf	-12.126.700	-11.202.600	-9.762.977,85				

- 5 **GESUNDHEIT, SPORT, ERHOLUNG**
- 54 Einrichtungen und Massnahmen der Gesundheitspflege
- 55 Förderung des Sports
- 56 Eigene Sportstätten
- 57 Badeanstalten
- 58 Park- und Gartenanlagen
- 59 Sonstige Erholungseinrichtungen

5 GESUNDHEIT, SPORT, ERHOLUNG
 54 Einrichtungen und Massnahmen der Gesundheitspflege
54000 Gesundheitspflege

Haushaltsstelle		Haushaltsansatz		Ergebnis der Jahresrechnung 2024 €	Amt	Kez.	Ring Nr.	Disponibilität / Beeinflußbar- keit
Nr.	Bezeichnung / * Erläuterung	2026 €	2025 €					
1	2	3	4	5	6	7	8	9
71300 *	Ausgaben Zweckverband Schwangerenbera- tung Umlagebeitrag Ausgaben Abschluss Unterabschnitt Einnahmen Ausgaben Überschuss / Zuschussbedarf	30.000 30.000 0 30.000 -30.000	30.000 30.000 0 30.000 -30.000	30.849,70 30.849,70 0,00 30.849,70 -30.849,70	335	FL	0010	FL

5 GESUNDHEIT, SPORT, ERHOLUNG

55 Förderung des Sports

55000 Sportförderung an Sportvereine

Haushaltsstelle		Haushaltsansatz		Ergebnis der Jahresrechnung 2024 €	Amt	Kez.	Ring Nr.	Disponibilität / Beeinflußbar- keit
Nr.	Bezeichnung / * Erläuterung	2026 €	2025 €					
1	2	3	4	5		7	8	9
70000 *	<u>Ausgaben</u> Zuschüsse an Sportvereine Betriebskostenzuschüsse, sonstige Zuschussanträge ab 2024: Ansatz Zuschusspauschale nach Richtlinie an Vereine unter 1.11300.70000 Ausgaben <u>Abschluss Unterabschnitt</u> Einnahmen Ausgaben Überschuss / Zuschussbedarf	 127.000 127.000 0 127.000 -127.000	 127.000 127.000 0 127.000 -127.000	 135.195,32 135.195,32 0,00 135.195,32 -135.195,32	310	FL	0010	FL

5 GESUNDHEIT, SPORT, ERHOLUNG

56 Eigene Sportstätten

56000 Freisportstätten "Am See"

Haushaltsstelle		Haushaltsansatz		Ergebnis der Jahresrechnung 2024 €	Amt	Kez.	Ring Nr.	Disponibilität / Beeinflußbar- keit
Nr.	Bezeichnung / * Erläuterung	2026 €	2025 €					
1	2	3	4	5	6	7	8	9
	<u>Einnahmen</u>							
11000	Benutzungsgebühren	62.500	62.500	33.306,00	6080			
14000 *	Mieten und Pachten	4.100	4.100	6.501,72	330			EWK
	Nutzungsentgelt auswärtige Ver- eine, Erstattung Wasserbezugskosten privater Gebäude, Bandenwerbung							
14100	Heizkostenerstattung	0	0	0,00	330			EWK
15000	Ersatz für Sachausgaben	0	0	117,52	320			EWK
15500	Umsatzsteuer vom Finanzamt	30.000	50.000	0,00	315		0064	
15550	Umsatzsteuer aus Erlösen	1.000	4.100	1.971,06	315		0064	
	Einnahmen	97.600	120.700	41.896,30				
	<u>Ausgaben</u>							
41400	Beschäftigungsentgelte	160.000	141.500	137.662,92	340		0001	EWK
43400	Versorgungskassenbeiträge für Be- schäftigte	13.000	13.600	10.750,50	340		0001	EWK
44400	Sozialversicherungsbeiträge für Be- schäftigte	34.500	31.600	28.095,43	340		0001	EWK
44600	Sozialversicherungsbeiträge für sonstige Beschäftigte	0	0	0,00	340		0001	EWK
50000 *	Gebäude- u. Grundstücksunterhalt Unterhalt Stadion am See Unterhalt der haustechnischen Anlagen Stadion, Stockschützen- anlage Instandhaltung, DGUV-V3 Prüfung,	39.500	39.500	17.250,23	6030		0002	EWK
51000 *	Unterhalt Außenanlagen Mäharbeiten, Dünge- und Sanie- rungsmaßnahmen, Schädlings- bekämpfung Sportplätze Sportanlage am See	200.000	200.000	188.933,24	1190		0017	EWK
51100 *	Unterhalt Sportanlagen Grund- und Tiefenreinigung Sportstadion, Sonstige Kleinre- paraturen, Weitsprunganlagenab- deckung, Grundreinigung Kunst- rasen	15.000	15.000	5.260,47	6030		0011	EWK
51500	Bauhofleistungen	15.000	10.000	43.593,89	1190		0771	
52000 *	Geräte/Ausstattungsgegenstände Anschaffung von beweglichem Inventar unter 800 € netto Reparatur und Wartung von Ge- räten und Maschinen,	2.000	2.000	3.168,10	6055			EWK
53100	Miete Container	35.000	60.000	69.534,81	6030		0015	EWK
53200	Miete Kopierer, Drucker, Faxen	500	300	196,76	210		0013	
54100 *	Haus- und Grundstücksgebühren Müllgebühren und Grundsteuer	3.700	3.700	3.599,41	330		0003	EWK
54200	Heizungskosten	8.000	8.000	3.974,30	330		0004	EWK

5 GESUNDHEIT, SPORT, ERHOLUNG
 56 Eigene Sportstätten
56000 Freisportstätten "Am See"

Haushaltsstelle		Haushaltsansatz		Ergebnis der Jahresrechnung 2024 €	Amt	Kez.	Ring Nr.	Disponibilität / Beeinflußbar- keit
Nr.	Bezeichnung / * Erläuterung	2026 €	2025 €					
1	2	3	4	5	6	7	8	9
54300 *	Reinigungskosten Toilettenanlage Stockschützen- anlage, Stadion am See Glasreinigung	39.500	39.500	36.925,87	331		0005	EWK
54400	Stromkosten	36.000	36.000	19.535,80	330		0006	EWK
54500	Wasserkosten	7.000	7.000	5.150,24	330		0007	EWK
54550	Abwasserkosten	5.000	5.000	2.311,10	330		0007	EWK
54600 *	Versicherungen Stadion: Glas, Brand, Sturm, Lei- tungswasser, Feuer, Ein- bruch-Diebstahl, Stockbahn: Feuer, Ein- bruch-Diebstahl, Brand, Lei- tungswasser, Sturm	2.200	2.400	2.041,30	202		0008	EWK
55000	Fahrzeugunterhalt	17.500	17.000	21.834,81	6055		0550	EWK
56000	Arbeits- und Schutzkleidung	1.000	1.000	970,61	6055		0012	EWK
64100	Umsatzsteuer an Finanzamt	0	100	0,00	315		0064	EWK
64120	Umsatzsteuer als Vorsteuer	53.600	103.600	120.635,25	315		0064	EWK
65220	Telefongebühren	1.400	1.400	1.327,35	335		0009	EWK
	Ausgaben	689.400	738.200	722.752,39				
	<u>Abschluss Unterabschnitt</u>							
	Einnahmen	97.600	120.700	41.896,30				
	Ausgaben	689.400	738.200	722.752,39				
	Überschuss / Zuschussbedarf	-591.800	-617.500	-680.856,09				

5 GESUNDHEIT, SPORT, ERHOLUNG

56 Eigene Sportstätten

56100 Tennisanlage mit Tennishalle

Haushaltsstelle		Haushaltsansatz		Ergebnis der Jahresrechnung 2024 €	Amt	Kez.	Ring Nr.	Disponibilität / Beeinflußbar- keit
Nr.	Bezeichnung / * Erläuterung	2026 €	2025 €					
1	2	3	4	5	6	7	8	9
	<u>Einnahmen</u>							
14000 *	Mieten und Pachten Pacht Tennishalle u.Tennisplätze von STK Garching, Erbpacht Vereinsgebäude ab 2021: Nettobetrag, Umsatzsteuer unter 56100:15550	20.000	20.600	18.669,50	330			EWK
15000 *	Ersatz für Sachausgaben ab 2021: Nettobetrag, Umsatzsteuer unter 56100.15550	0	0	0,00	320			EWK
15500	Umsatzsteuer vom Finanzamt	3.000	3.000	8.298,86	315		0064	
15550	Umsatzsteuer aus Erlösen	3.000	3.000	0,00	315		0064	
15600	Körperschaftssteuer Erstattung vom Finanzamt	0	0	0,00	315			EWK
	Einnahmen	26.000	26.600	26.968,36				
	<u>Ausgaben</u>							
50000 *	Gebäude-u.Grundstücksunterhalt Instandsetzungen, Wartungsar- beiten, Bauwerksarbeiten ab 2021: Nettobetrag, Umsatzsteuer unter 56100.64120	25.000	81.000	20.294,28	6030		0002	EWK
51000 *	Unterhalt Sportanlagen Frühjahrsinstandsetzung ab 2021: Nettobetrag, Umsatzsteuer unter 56100.64120	15.000	15.000	11.263,00	6030	FL	0011	EWK
51100 *	Unterhalt Grün ab 2021: Nettobetrag, Umsatzsteuer unter 56100.64120	6.000	6.000	1.264,16	1190		0017	EWK
51500	Bauhofleistungen	500	500	5.135,47	6030		0771	
53000 *	Mieten und Pachten Erbbauzins zuvor HH-Stelle 56000.53000	14.000	14.000	13.860,42	330		0015	EWK
54600 *	Versicherungen Feuer, Einbruch-Diebstahl, Sturm, Glas, Vandalismus, Elementar, Leitungswasser	2.900	3.100	2.609,99	202		0008	EWK
64100	Umsatzsteuer an Finanzamt	4.000	500	3.077,86	315		0064	EWK
64120	Umsatzsteuer als Vorsteuer	8.000	6.000	6.585,89	315		0064	EWK
64200	Körperschaftssteuer, Gewerbe steu- er an Finanzamt	0	0	495,62	315		0064	EWK
	Ausgaben	75.400	126.100	64.586,69				

5 GESUNDHEIT, SPORT, ERHOLUNG

56 Eigene Sportstätten

56100 Tennisanlage mit Tennishalle

Haushaltsstelle		Haushaltsansatz		Ergebnis der Jahresrechnung 2024 €	Amt	Kez.	Ring Nr.	Disponibilität / Beeinflußbar- keit
Nr.	Bezeichnung / * Erläuterung	2026 €	2025 €					
1	2	3	4	5	6	7	8	9
	<u>Abschluss Unterabschnitt</u>							
	Einnahmen	26.000	26.600	26.968,36				
	Ausgaben	75.400	126.100	64.586,69				
	Überschuss / Zuschussbedarf	-49.400	-99.500	-37.618,33				

5 GESUNDHEIT, SPORT, ERHOLUNG

56 Eigene Sportstätten

56200 Sporthallen

Haushaltsstelle		Haushaltsansatz		Ergebnis der Jahresrechnung 2024 €	Amt	Kez.	Ring Nr.	Disponibilität / Beeinflußbar- keit
Nr.	Bezeichnung / * Erläuterung	2026 €	2025 €					
1	2	3	4	5	6	7	8	9
11000 *	Einnahmen Benutzungsgebühren ab 2021: Nettobetrag, Umsatzsteuer unter 56200.15550	51.000	51.000	44.817,08	6080			
14000 *	Mieteinnahmen Solarpark Dachmiete ab 2021: Nettobetrag, Umsatzsteuer unter 56200.15550	4.500	4.500	4.541,00	330			
15500	Umsatzsteuer vom Finanzamt	12.000	12.000	11.019,07	315		0064	
15550	Umsatzsteuer aus Erlösen	2.000	5.000	2.607,91	315		0064	
15600	Körperschaftsteuer Erstattung vom Finanzamt	0	0	0,00	315			EWK
17700 *	Einnahmen Sponsoring ab 2021: Nettobetrag, Umsatzsteuer unter 56200.15550	30.000	30.000	30.000,00	201			
	Einnahmen	99.500	102.500	92.985,06				
41400 *	Ausgaben Beschäftigungsentgelte für Hausmeister	72.000	58.800	57.795,46	340		0001	EWK
43400	Versorgungskassenbeiträge für Be- schäftigte	6.000	5.500	4.621,76	340		0001	EWK
44400	Sozialversicherungsbeiträge für Be- schäftigte	16.000	12.600	12.775,75	340		0001	EWK
50000 *	Gebäude-u.Grundstücksunterhalt Wartungen, Reparaturen, In- standsetzung/Instandhaltung, DGUV-V3 Prüfung 2026: Umrüstung Beleuchtung 3-fach-Halle auf LED ab 2021: Nettobetrag, Umsatzsteuer unter 56200.64120	155.000	40.000	46.005,50	6030		0002	EWK
51500	Bauhofleistungen	1.000	1.000	0,00	6030		0771	
52000 *	Geräte/Ausstattungsgegenstände ab 2021: Nettobetrag, Umsatzsteuer unter 56200.64120	2.500	2.500	1.849,99	6055		0012	EWK
53200 *	Miete Kopierer, Drucker, Faxen ab 2021: Nettobetrag, Umsatzsteuer unter 56200.64120	500	300	165,36	210		0013	
54100 *	Haus- und Grundstücksgebühren Müllgebühren	4.000	4.000	3.880,00	330		0003	EWK

5 GESUNDHEIT, SPORT, ERHOLUNG
 56 Eigene Sportstätten
56200 Sporthallen

Haushaltsstelle		Haushaltsansatz		Ergebnis der Jahresrechnung 2024 €	Amt	Kez.	Ring Nr.	Disponibilität / Beeinflußbar- keit
Nr.	Bezeichnung / * Erläuterung	2026 €	2025 €					
1	2	3	4	5	6	7	8	9
54200 *	Heizungskosten ab 2021: Nettobetrag, Umsatzsteuer unter 56200.64120	34.000	34.000	34.456,63	330		0004	EWK
54300 *	Reinigungskosten 250 Tage Unterhaltsreinigung in Dreifachhalle; 1 x jährl. Glas- u. Rahmenreini- gung, 4 x jährl. Glasfassade EG Schmutzfangmatten ab 2021: Nettobetrag, Umsatzsteuer unter 56200.64120	59.500	62.500	44.808,66	331		0005	EWK
54400 *	Stromkosten ab 2021: Nettobetrag, Umsatzsteuer unter 56200.64120	45.000	45.000	19.891,31	330		0006	EWK
54500 *	Wasserkosten ab 2021: Nettobetrag, Umsatzsteuer unter 56200.64120	4.700	4.700	1.865,02	330		0007	EWK
54550	Abwasserkosten	3.000	3.000	707,00	330		0007	EWK
54600 *	Versicherungen Dreifachturnhalle, Infrastruktur- gebäude Hochbrück	7.800	8.300	7.221,14	202		0008	EWK
55000 *	Fahrzeugunterhalt ab 2021: Nettobetrag, Umsatzsteuer unter 56200.64120	3.000	2.500	128,38	6055		0550	EWK
56000 *	Arbeits- und Schutzkleidung ab 2021: Nettobetrag, Umsatzsteuer unter 56200.64120	700	300	54,62	6055	FL	0012	EWK
63600 *	Schließdienst externer Schließdienst	5.000	5.000	0,00	6080	FL		EWK
64100 *	Umsatzsteuer an Finanzamt u.a. Steuer aus unentgeltlicher Wertabgabe, Mieten	4.000	2.000	2.279,47	315		0064	
64120	Umsatzsteuer als Vorsteuer	30.000	15.000	24.709,43	315		0064	
64200	Körperschaftsteuer, Gewerbe steu- er an Finanzamt	400	0	1.707,50	315		0064	EWK
65220 *	Telefongebühren ab 2021: Nettobetrag, Umsatzsteuer unter 56200.64120	1.300	1.300	1.179,73	335		0009	EWK
65500	Sachverständigen-, Gerichts- und ähnliche Kosten	0	300	0,00	320			
70000	Zuschüsse aus Sponsoring Ausgaben	30.000	30.000	30.000,00	201	FL		EWK
		485.400	338.600	296.102,71				

5 GESUNDHEIT, SPORT, ERHOLUNG

56 Eigene Sportstätten

56200 Sporthallen

Haushaltsstelle		Haushaltsansatz		Ergebnis der Jahresrechnung 2024 €	Amt	Kez.	Ring Nr.	Disponibilität / Beeinflußbar- keit
Nr.	Bezeichnung / * Erläuterung	2026 €	2025 €					
1	2	3	4	5	6	7	8	9
	<u>Abschluss Unterabschnitt</u>							
	Einnahmen	99.500	102.500	92.985,06				
	Ausgaben	485.400	338.600	296.102,71				
	Überschuss / Zuschussbedarf	-385.900	-236.100	-203.117,65				

5 GESUNDHEIT, SPORT, ERHOLUNG
 56 Eigene Sportstätten
 56250 **Sportanlagen Schleißheimer Str**

Haushaltsstelle		Haushaltsansatz		Ergebnis der Jahresrechnung 2024 €	Amt	Kez.	Ring Nr.	Disponibilität / Beeinflußbar- keit
Nr.	Bezeichnung / * Erläuterung	2026 €	2025 €					
1	2	3	4	5	6	7	8	9
	<u>Einnahmen</u>							
11000	Benutzungsgebühren	11.900	11.900	14.686,00	6080			14000
14000 *	Mieten und Pachten	12.000	13.100	8.990,07	330			EWK
	Miete Büro VfR-Sportheim							
14100	Heizkostenerstattung	2.800	2.800	5.515,43	330			EWK
15000	Ersatz für Sachausgaben	0	0	0,00	320			EWK
15500	Umsatzsteuer vom Finanzamt	0	0	0,00	315		0064	
15550	Umsatzsteuer aus Erlösen	100	700	1.021,44	315		0064	
	Einnahmen	26.800	28.500	30.212,94				
	<u>Ausgaben</u>							
50000 *	Gebäude-u.Grundstücksunterhalt	14.600	14.600	16.159,87	6030		0002	EWK
	Instandhaltung, DGUV-V3 Prüfung							
51000 *	Unterhalt Außenanlagen	30.000	30.000	28.717,81	1190		0017	EWK
	Mäharbeiten, Dünge- und Sanie- rungsmaßnahmen, Schädlings- bekämpfung Sportplätze Trainings-/Sportplätze Schleiß- heimer Str., Baseballfeld							
51100	Unterhalt Sportanlagen	500	500	279,13	6030		0011	EWK
51500	Bauhofleistungen	1.000	1.000	108,77	1190		0771	
52000	Geräte/Ausstattungsgegenstände	500	800	0,00	6055			EWK
54100 *	Haus- und Grundstücksgebühren	2.700	2.700	2.604,65	330		0003	EWK
	Müllgebühren und Grundsteuer							
54200	Heizungskosten	13.000	13.000	12.776,21	330		0004	EWK
54300 *	Reinigungskosten	1.000	1.500	0,00	331		0005	EWK
	Eigenreinigung; 1 x jährl. Grund- reinigung im VfR Vereinsheim, evtl. Aushilfsreinigung							
54400	Stromkosten	14.000	14.000	19.092,20	330		0006	EWK
54500	Wasserkosten	30.000	30.000	28.882,00	330		0007	EWK
54550	Abwasserkosten	2.000	2.000	1.087,00	330		0007	EWK
54600	Versicherungen	1.800	1.800	1.522,33	202		0008	EWK
55000	Fahrzeugunterhalt	500	500	0,00	6055		0550	EWK
64100	Umsatzsteuer an Finanzamt	0	0	0,00	315		0064	
64120	Umsatzsteuer als Vorsteuer	700	700	4.472,45	315		0064	
	Ausgaben	112.300	113.100	115.702,42				
	<u>Abschluss Unterabschnitt</u>							
	Einnahmen	26.800	28.500	30.212,94				
	Ausgaben	112.300	113.100	115.702,42				
	Überschuss / Zuschussbedarf	-85.500	-84.600	-85.489,48				

5 GESUNDHEIT, SPORT, ERHOLUNG

56 Eigene Sportstätten

56300 Sportplatz Hochbrück

Haushaltsstelle		Haushaltsansatz		Ergebnis der Jahresrechnung 2024 €	Amt	Kez.	Ring Nr.	Disponibilität / Beeinflußbar- keit
Nr.	Bezeichnung / * Erläuterung	2026 €	2025 €					
1	2	3	4	5	6	7	8	9
	<u>Einnahmen</u>							
11000	Benutzungsgebühren	6.300	6.300	6.300,00	6080			
14000	Mieten und Pachten	2.400	2.400	2.400,00	330			EWK
14100	Heizkostenerstattung	0	0	0,00	330			EWK
15000	Ersatz für Sachausgaben	0	0	0,00	320			EWK
15500	Umsatzsteuer vom Finanzamt	0	0	0,00	315		0064	
15550	Umsatzsteuer aus Erlösen	300	400	359,10	315		0064	
	Einnahmen	9.000	9.100	9.059,10				
	<u>Ausgaben</u>							
50000 *	Gebäude-u.Grundstücksunterhalt Unterhalt, Reparaturen Vereins- heim Hochbrück Instandhaltung, DGUV-V3 Prüfung	9.500	9.500	2.323,29	6030		0002	EWK
51000 *	Unterhalt Außenanlagen Mäharbeiten, Dünge- und Sanie- rungsmaßnahmen, Schädlings- bekämpfung Sportplätze Sportanlage in Hochbrück	17.000	15.000	15.614,25	1190		0017	EWK
51100	Unterhalt Sportanlagen	1.000	1.000	0,00	6030		0011	EWK
51500	Bauhofleistungen	2.000	2.000	1.952,56	1190		0771	
52000	Geräte/Ausstattungsgegenstände	1.000	1.000	0,00	6055			EWK
54100 *	Haus- und Grundstücksgebühren Müllgebühren	400	400	352,00	330		0003	EWK
54200	Heizungskosten	0	0	0,00	330		0004	EWK
54300 *	Reinigungskosten Gebäude Sportplatz FC Hochbrück	12.900	12.900	11.345,76	331		0005	EWK
54400	Stromkosten	7.000	7.000	2.394,07	330		0006	EWK
54500	Wasserkosten	7.000	7.000	3.718,30	330		0007	EWK
54550	Abwasserkosten	4.600	4.000	2.275,00	330		0007	EWK
54600	Versicherungen	1.000	1.000	841,04	202		0008	EWK
55000	Fahrzeugunterhalt	1.500	1.500	119,71	6055		0550	EWK
64100	Umsatzsteuer an Finanzamt	0	0	0,00	315		0064	
64120	Umsatzsteuer als Vorsteuer	0	400	0,00	315		0064	
	Ausgaben	64.900	62.700	40.935,98				
	<u>Abschluss Unterabschnitt</u>							
	Einnahmen	9.000	9.100	9.059,10				
	Ausgaben	64.900	62.700	40.935,98				
	Überschuss / Zuschussbedarf	-55.900	-53.600	-31.876,88				

5 GESUNDHEIT, SPORT, ERHOLUNG

57 Badeanstalten

57000 Freizeitgelände am Garchinger See

Haushaltsstelle		Haushaltsansatz		Ergebnis der Jahresrechnung 2024 €	Amt	Kez.	Ring Nr.	Disponibilität / Beeinflußbar- keit
Nr.	Bezeichnung / * Erläuterung	2026 €	2025 €					
1	2	3	4	5	6	7	8	9
50000 *	<u>Ausgaben</u>							
	Gebäude-u.Grundstücksunterhalt	5.500	5.500	0,00	6030		0002	EWK
	E-Check, Instandhaltung							
	Ausgaben	5.500	5.500	0,00				
	<u>Abschluss Unterabschnitt</u>							
	Einnahmen	0	0	0,00				
	Ausgaben	5.500	5.500	0,00				
	Überschuss / Zuschussbedarf	-5.500	-5.500	0,00				

5 GESUNDHEIT, SPORT, ERHOLUNG

58 Park- und Gartenanlagen

58000 Allgemeine öffentliche Grünflächen

Haushaltsstelle		Haushaltsansatz		Ergebnis der Jahresrechnung 2024 €	Amt	Kez.	Ring Nr.	Disponibilität / Beeinflußbar- keit
Nr.	Bezeichnung / * Erläuterung	2026 €	2025 €					
1	2	3	4	5	6	7	8	9
15000	Einnahmen Ersatz für Sachausgaben Einnahmen	0 0	200 200	60,00 60,00	6050			EWK
41600	Ausgaben Beschäftigungsentgelte	5.000	0	0,00	340		0001	EWK
50000 *	Öffentl.Toilette Bürgerpark techn. Wartung, elektr. Sicher- heitsprüfung, Datenfernübertra- gung, Störbeseitigung G	20.000	10.000	583,91	6070		0002	
51000 *	Unterhalt Grünanlagen Mäh- und Pflegearbeiten, allge- meiner Unterhalt, Blumen- schmuck, Staudenpflege	550.000	500.000	551.279,34	1190		0017	EWK
51100 *	Baumkontrolle und -pflege Baumkataster, Baumkontrolle- und Pflege (bisher mit unter .51000) Umsetzung Nachpflanzkonzept	860.000	850.000	410.014,90	1190		0017	EWK
51200 *	Unterhalt Brunnen technische Unterhaltung der Brunnen (Einsteinstraße, Kugel- brunnen, Schwanenbrunnen, Rathausplatz) und der Pumphän- ge für den Dorfbach E-Check	18.000	98.000	7.297,68	6070		0011	EWK
51500	Bauhofleistungen	250.000	225.000	279.071,22	1190		0771	
52000 *	Geräte/Ausstattungsgegenstände Reparatur und Wartung von Ge- räten und Maschinen	2.000	2.000	0,00	1190		0012	EWK
53000 *	Mieten und Pachten Pacht Obstgarten, Wanderweg entlang Isarauen	300	300	248,60	330		0015	EWK
54100	Haus- und Grundstücksgebühren	100	100	0,00	330		0003	EWK
54300 *	Reinigungskosten Toilette Bürgerpark	15.000	10.800	0,00	331		0005	EWK
54400 *	Stromkosten Obstgarten, Schöpfgrad, Brunnen, Pumpwerk Bach, Festplatz, Toi- lette Bürgerpark	17.000	17.000	11.527,08	330		0006	EWK
54500 *	Wasserkosten Obstgarten, Schwanenbrunnen, Brunnen am Rathausplatz, Brun- nen Maibaumplatz, Festplatz, Toi- lette Bürgerpark	5.000	5.000	2.978,30	330		0007	EWK
54550 *	Abwasserkosten Brunnen Rathaus, Festplatz, Toi- lette Bürgerpark	2.500	1.500	1.472,00	330		0007	EWK
54600	Versicherungen Brunnentechnik	100	100	82,95	202		0008	EWK

5 GESUNDHEIT, SPORT, ERHOLUNG

58 Park- und Gartenanlagen

58000 Allgemeine öffentliche Grünflächen

Haushaltsstelle		Haushaltsansatz		Ergebnis der Jahresrechnung 2024 €	Amt	Kez.	Ring Nr.	Disponibilität / Beeinflußbar- keit
Nr.	Bezeichnung / * Erläuterung	2026 €	2025 €					
1	2	3	4	5	6	7	8	9
66100 *	Mitgliedsbeiträge Heideflächenverein, Verein Erho- lungsgebiete, Waldbesitzerverei- nigung	26.500	26.500	25.622,96	320			FL
66200	Vermischte Ausgaben Ausgaben	100 1.771.600	100 1.746.400	30,00 1.290.208,94	1190		0017	EWK
	<u>Abschluss Unterabschnitt</u>							
	Einnahmen	0	200	60,00				
	Ausgaben	1.771.600	1.746.400	1.290.208,94				
	Überschuss / Zuschussbedarf	-1.771.600	-1.746.200	-1.290.148,94				

5 GESUNDHEIT, SPORT, ERHOLUNG

59 Sonstige Erholungseinrichtungen

59100 Kleingartenanlage

Haushaltsstelle		Haushaltsansatz		Ergebnis der Jahresrechnung 2024 €	Amt	Kez.	Ring Nr.	Disponibilität / Beeinflußbar- keit
Nr.	Bezeichnung / * Erläuterung	2026 €	2025 €					
1	2	3	4	5	6	7	8	9
	<u>Einnahmen</u>							
14000 *	Mieten und Pachten	17.300	17.300	17.335,82	6080			FL
	Pacht gemäß Bundeskleingarten- gesetz							
	Einnahmen	17.300	17.300	17.335,82				
	<u>Ausgaben</u>							
50000 *	Gebäude-u.Grundstücksunterhalt	1.000	1.000	0,00	6070		0002	
	Schädlingsbekämpfung							
51100	Unterhalt Kleingartenanlage	2.000	2.000	0,00	6070		0011	FL
54100	Haus- und Grundstücksgebühren	100	100	0,00	330		0003	FL
	Ausgaben	3.100	3.100	0,00				
	<u>Abschluss Unterabschnitt</u>							
	Einnahmen	17.300	17.300	17.335,82				
	Ausgaben	3.100	3.100	0,00				
	Überschuss / Zuschussbedarf	14.200	14.200	17.335,82				
	<u>Abschluss Einzelplan</u>							
	Einnahmen	276.200	304.900	218.517,58				
	Ausgaben	3.364.600	3.290.700	2.696.334,15				
	Überschuss / Zuschussbedarf	-3.088.400	-2.985.800	-2.477.816,57				

- 6 **BAU- UND WOHNUNGSWESEN, VERKEHR**
- 60 Bauverwaltung
- 61 Ortsplanung, Bauförderung, Vermessung, Bauordnung
- 62 Wohnungsbauförderung und Wohnungsfürsorge
- 63 Gemeindestraßen
- 67 Straßenbeleuchtung, -reinigung, Winterdienst
- 69 Wasserläufe, Wasserbau, Brücken

6 BAU- UND WOHNUNGSWESEN, VERKEHR
 60 Bauverwaltung
 60000 **Bauverwaltung - Hoch- und Tiefbau -**

Haushaltsstelle		Haushaltsansatz		Ergebnis der Jahresrechnung 2024 €	Amt	Kez.	Ring Nr.	Disponibilität / Beeinflußbar- keit
Nr.	Bezeichnung / * Erläuterung	2026 €	2025 €					
1	2	3	4	5	6	7	8	9
10000 *	<u>Einnahmen</u> Verwaltungsgebühren Ausschreibungsgebühren, Be- scheide, Vorkaufsrecht Einnahmen	2.500	2.500	1.047,25	6001			EWK
		2.500	2.500	1.047,25				
	<u>Ausgaben</u>							
41000	Beamtenbezüge	100.000	166.600	148.092,40	340		0001	EWK
41400	Beschäftigungsentgelte	1.475.100	1.278.300	1.207.662,96	340		0001	EWK
43000	Versorgungskassenbeiträge für Beamte	59.000	58.000	54.785,34	340		0001	EWK
43400	Versorgungskassenbeiträge für Be- schäftigte	116.500	99.000	100.880,87	340		0001	EWK
44400	Sozialversicherungsbeiträge für Be- schäftigte	321.000	262.000	248.149,07	340		0001	EWK
52000 *	Geräte/Ausstattungsgegenstände Anschaffung von beweglichem Inventar unter 800 € netto Reparatur und Wartung von Ge- räten und Maschinen	2.000	500	185,43	6001		0012	EWK
53000 *	EDV-Bedarf Digitalisierung von Flurkarten mit Fortschreibung Flurkarte RIWA-GIS	40.000	35.000	36.995,38	210		0013	EWK
53200	Miete Kopierer, Drucker, Faxen	3.000	2.000	1.955,52	210		0013	EWK
56200	Aus- und Fortbildung Personal	10.000	8.000	8.538,51	6001			EWK
65000	Bürobedarf	2.000	2.000	872,16	6001		0014	EWK
65100	Fachbücher und Zeitschriften	1.000	4.500	4.141,61	6001		0014	EWK
65200	Postgebühren	2.000	2.500	685,77	6001		0009	EWK
65220	Telefongebühren	1.000	1.000	929,72	335		0009	EWK
65400	Dienstreisen / Reisekosten	1.000	1.000	722,15	6001			EWK
65500 *	Sachverständigen-, Gerichts- und ähnliche Kosten Rechtsangelegenheiten in Bau- sachen, Technische Prüfungen von Bauprojekten, ausgenommen Planfeststellungs- und Raumord- nungsverfahren	10.000	10.000	8.009,73	6010		0016	EWK
66200	Vermischte Ausgaben Ausgaben	100	100	0,00	6001			EWK
		2.143.700	1.930.500	1.822.606,62				
	<u>Abschluss Unterabschnitt</u>							
	Einnahmen	2.500	2.500	1.047,25				
	Ausgaben	2.143.700	1.930.500	1.822.606,62				
	Überschuss / Zuschussbedarf	-2.141.200	-1.928.000	-1.821.559,37				

6 BAU- UND WOHNUNGSWESEN, VERKEHR
 61 Ortsplanung, Bauförderung, Vermessung, Bauordnung
61000 Flächennutzungs- und Bebauungspläne

Haushaltsstelle		Haushaltsansatz		Ergebnis der Jahresrechnung 2024 €	Amt	Kez.	Ring Nr.	Disponibilität / Beeinflußbar- keit
Nr.	Bezeichnung / * Erläuterung	2026 €	2025 €					
1	2	3	4	5	6	7	8	9
16800 *	<u>Einnahmen</u> Kostenersätze aus Städtebaulichen Verträgen ab 2021 Kommunikationszone 1.61310.16800 Wohnen am Bürgerpark 1.61500.16800 Wohnen am Schleißheimer Kanal 1.61800.16800 Einnahmen	50.000	55.400	29.475,58	6001			EWK
65500 *	<u>Ausgaben</u> Bauleitplanung Flächennutzungsplan, Masterpläne, Bauleitplanung, Städtebauliche Ideenwettbewerbe, evtl. B-Plan Nachnutzung Feuerwehr; Ortsrecht ab 2021 Kommunikationszone 1.61310.65500 Wohnen am Bürgerpark 1.61500.65500 Wohnen am Schleißheimer Kanal 1.61800.65500	80.000	100.000	46.272,42	6001		0611	PF
66100	Mitgliedsbeitrag Planungsverb. Ausgaben <u>Abschluss Unterabschnitt</u> Einnahmen Ausgaben Überschuss / Zuschussbedarf	8.500 88.500 50.000 88.500 -38.500	8.500 108.500 55.400 108.500 -53.100	8.061,96 54.334,38 29.475,58 54.334,38 -24.858,80	320			EWK

6 BAU- UND WOHNUNGSWESEN, VERKEHR

61 Ortsplanung, Bauförderung, Vermessung, Bauordnung

61310 Flächennutzungs- und Bebauungs pläne - KommZone

Haushaltsstelle		Haushaltsansatz		Ergebnis der Jahresrechnung 2024 €	Amt	Kez.	Ring Nr.	Disponibilität / Beeinflußbar- keit
Nr.	Bezeichnung / * Erläuterung	2026 €	2025 €					
1	2	3	4	5	6	7	8	9
16800 *	<u>Einnahmen</u> Kostenersätze aus Städtebaulichen Verträgen bis 2021 mit unter HH.Stelle 1.61000.16800	25.000	25.000	0,00	6001			EWK
	Einnahmen	25.000	25.000	0,00				
65500 *	<u>Ausgaben</u> Bauleitplanung bis 2021 mit unter HH-Stelle 1.61000.65500	10.000	30.000	14.056,88	6001			PF
	Ausgaben	10.000	30.000	14.056,88				
	<u>Abschluss Unterabschnitt</u>							
	Einnahmen	25.000	25.000	0,00				
	Ausgaben	10.000	30.000	14.056,88				
	Überschuss / Zuschussbedarf	15.000	-5.000	-14.056,88				

6 BAU- UND WOHNUNGSWESEN, VERKEHR
 61 Ortsplanung, Bauförderung, Vermessung, Bauordnung

61500 Flächennutzungs- und Bebauungs pläne - Wohnen am Bürgerpark

Haushaltsstelle		Haushaltsansatz		Ergebnis der Jahresrechnung 2024 €	Amt	Kez.	Ring Nr.	Disponibilität / Beeinflußbar- keit
Nr.	Bezeichnung / * Erläuterung	2026 €	2025 €					
1	2	3	4	5	6	7	8	9
16800 *	<u>Einnahmen</u> Kostenersätze aus Städtebaulichen Verträgen bis 2021 mit unter HH.Stelle 1.61000.16800 Bebauungsplan Nr. 175 "Wohnen am Bürgerpark"	0	15.000	33.517,69	6001			EWK
	Einnahmen	0	15.000	33.517,69				
65500 *	<u>Ausgaben</u> Bauleitplanung bis 2021 mit unter HH.Stelle 1.61000.65500 Kostenanteil Stadt Garching Be- bauungsplan Nr. 175	0	5.000	12.061,84	6001			EWK
	Ausgaben	0	5.000	12.061,84				
	<u>Abschluss Unterabschnitt</u>							
	Einnahmen	0	15.000	33.517,69				
	Ausgaben	0	5.000	12.061,84				
	Überschuss / Zuschussbedarf	0	10.000	21.455,85				

6 BAU- UND WOHNUNGSWESEN, VERKEHR
 61 Ortsplanung, Bauförderung, Vermessung, Bauordnung

61800 Flächennutzungs- und Bebauungs pläne - Wohnen a Schleißheimer Kanal

Haushaltsstelle		Haushaltsansatz		Ergebnis der Jahresrechnung 2024 €	Amt	Kez.	Ring Nr.	Disponibilität / Beeinflußbar- keit
Nr.	Bezeichnung / * Erläuterung	2026 €	2025 €					
1	2	3	4	5	6	7	8	9
16800 *	<u>Einnahmen</u> Kostenersätze aus Städtebaulichen Verträgen Bebauungsplan Nr. 188 "Wohnen am Schleißheimer Kanal" Einnahmen	40.000	0	10.511,87	6001			EWK
		40.000	0	10.511,87				
65500 *	<u>Ausgaben</u> Bauleitplanung Wohnen am Schleißheimer Kanal bis 2021 mit unter HH.Stelle 1.61000.65500 Kostenanteil Stadt Garching; Machbarkeitsstudie Ausgaben	100.000	100.000	9.916,87	6001		0611	PF
		100.000	100.000	9.916,87				
	<u>Abschluss Unterabschnitt</u>							
	Einnahmen	40.000	0	10.511,87				
	Ausgaben	100.000	100.000	9.916,87				
	Überschuss / Zuschussbedarf	-60.000	-100.000	595,00				

6 BAU- UND WOHNUNGSWESEN, VERKEHR
 62 Wohnungsbauförderung und Wohnungsfürsorge
62000 Wohnungsbauförderung

Haushaltsstelle		Haushaltsansatz		Ergebnis der Jahresrechnung 2024 €	Amt	Kez.	Ring Nr.	Disponibilität / Beeinflußbar- keit
Nr.	Bezeichnung / * Erläuterung	2026 €	2025 €					
1	2	3	4	5	6	7	8	9
	<u>Einnahmen</u>							
15100 *	Einnahmen Wohnungszuteilungen	0	15.000	7.000,00	6080			FL
	Verfahrensgebühren Zuteilung Wohnungen							
20700 *	Zinsen v. privaten Unternehmen für Wohnungsbauförderungsdarl.	2.900	2.900	2.991,05	310			EWK
	Für ausgereichte Wohnungs- bauförderungsdarlehen							
	Einnahmen	2.900	17.900	9.991,05				
	<u>Ausgaben</u>							
65500 *	Mietspiegel	40.000	200	1.898,05	1100	FL		FL
	Neuerstellung 2026							
	Indexfortschreibung 2028							
71800 *	Förderung Energieeinsparung	250.000	180.000	160.602,15	1195	FL		FL
	städtisches Energiesparförder- programm							
	Ausgaben	290.000	180.200	162.500,20				
	<u>Abschluss Unterabschnitt</u>							
	Einnahmen	2.900	17.900	9.991,05				
	Ausgaben	290.000	180.200	162.500,20				
	Überschuss / Zuschussbedarf	-287.100	-162.300	-152.509,15				

6 BAU- UND WOHNUNGSWESEN, VERKEHR
 62 Wohnungsbauförderung und Wohnungsfürsorge
62150 Geschäftshaus Helmut-Karl-Platz 2

Haushaltsstelle		Haushaltsansatz		Ergebnis der Jahresrechnung 2024 €	Amt	Kez.	Ring Nr.	Disponibilität / Beeinflußbar- keit
Nr.	Bezeichnung / * Erläuterung	2026 €	2025 €					
1	2	3	4	5	6	7	8	9
	<u>Einnahmen</u>							
14000	Mieten und Pachten	162.800	166.900	162.863,64	330			
14100	Heizkostenerstattung	23.500	23.500	22.168,17	330			
14200	Nebenkostenerstattung	21.600	21.600	21.600,00	330			
15000	Ersatz für Sachausgaben	0	0	0,00	320			
	Einnahmen	207.900	212.000	206.631,81				
	<u>Ausgaben</u>							
50000 *	Gebäude-u.Grundstücksunterhalt Wartung Haustechnik durch Hausverwaltung, Reparaturen (Fenster und Türantriebe), Maler- arbeiten Teilerneuerung durch Leasingver- trag, Brandmeldeanlage	2.000	41.000	28.780,97	6030		0002	
54100 *	Haus- und Grundstücksgebühren u.a. Hausverwaltung und Haus- meister	68.000	68.000	68.899,87	330		0003	
	Ausgaben	70.000	109.000	97.680,84				
	<u>Abschluss Unterabschnitt</u>							
	Einnahmen	207.900	212.000	206.631,81				
	Ausgaben	70.000	109.000	97.680,84				
	Überschuss / Zuschussbedarf	137.900	103.000	108.950,97				

62 **BAU- UND WOHNUNGSWESEN, VERKEHR**
Wohnungsbauförderung und Wohnungsfürsorge
62310 Grunderwerb BP 171 Kommunikationszone

Haushaltsstelle		Haushaltsansatz		Ergebnis der Jahresrechnung 2024 €	Amt	Kez.	Ring Nr.	Disponibilität / Beeinflussbar- keit
Nr.	Bezeichnung / * Erläuterung	2026 €	2025 €					
1	2	3	4	5	6	7	8	9
65500 *	<u>Ausgaben</u> Sachverständigen-, Gerichts- und ähnliche Kosten Beratung genossenschaftliches Wohnen, Baugemeinschaften, Rechtsanwaltskosten, Grundbuch Notarkosten, etc. bis 2021 HH-Stelle 63310.65500 Ausgaben <u>Abschluss Unterabschnitt</u> Einnahmen Ausgaben Überschuss / Zuschussbedarf	40.000 40.000 -40.000	55.000 55.000 0 55.000 -55.000	44.431,62 44.431,62 0,00 44.431,62 -44.431,62	6080		0016	EWK

6 BAU- UND WOHNUNGSWESEN, VERKEHR
 63 Gemeindestraßen
63000 Straßen, Wege, Plätze

Haushaltsstelle		Haushaltsansatz		Ergebnis der Jahresrechnung 2024 €	Amt	Kez.	Ring Nr.	Disponibilität / Beeinflußbar- keit
Nr.	Bezeichnung / * Erläuterung	2026 €	2025 €					
1	2	3	4	5	6	7	8	9
11000 *	Einnahmen Sondernutzungsgebühren Öffentlich und privatrechtliche Sondernutzungsgebühren für Straßen, Wege u. Plätze.	11.000	11.000	10.687,69	330			PF
15000 *	Ersatz für Sachausgaben Erstattungen für Mitwirkung an Vermessungen und Unfallschäden an Straßen	5.000	5.000	213,40	6021			PF
17100 *	Zuweisung Kfz-Steuerant. Land gemäß Art. 13a FAG	185.400	185.400	185.400,00	300			PF
	Einnahmen	201.400	201.400	196.301,09				
50000 *	Ausgaben Unterhalt Buswartehäuschen Reparaturen, Erneuerung Schei- ben	2.500	2.500	214,20	6030		0002	PF
51100 *	Unterhalt Straßen und Wege Allgemeiner Unterhalt Straßen, Geh- und Radwege (incl. Pla- nungshonorar) akute Straßenschäden und Sons- tiges; Befahrung Straßennetz, Sa- nierung von Schutzplanken, Be- seitigung von Gefahrenstellen durch Wurzelaufwürfe, Sanierung Feldwege/Radwege	1.100.000	1.100.000	1.564.886,23	6021	Ü	0011	PF
51200 *	Unterhalt Straßenschilder, Ver- kehrszeichen, Ampeln Straßennamensschilder und Zu- behör, Ampelanlagen, Markierun- gen	55.000	55.000	75.076,70	1100		0011	PF
51300 *	Reinigung Straßenentwässerungs- anlagen Reinigung und Inspektion Stra- ßenentwässerungsanlagen, Si- ckerschächte, Absetzschächte	60.000	60.000	5.756,50	6021		0011	PF
51400 *	Sanierung Strassenentwässerung Sanierungskonzept Straßenent- wässerungsanlagen	300.000	500.000	52.273,13	6020		0011	PF
51500 *	Bauhofleistungen Straßenkontrolle wegen Verkehrs- sicherungspflicht ab 2020	370.000	370.000	507.349,91	6021		0771	PF
54300 *	Reinigung Buswartehäuschen 4 x jährl. Glas- u. Rahmenreini- gung, evtl. Sonderreinigung (Graf- fitis)	6.900	6.900	1.040,94	331		0005	PF

6 BAU- UND WOHNUNGSWESEN, VERKEHR
 63 Gemeindestraßen
 63000 **Straßen, Wege, Plätze**

Haushaltsstelle		Haushaltsansatz		Ergebnis der Jahresrechnung 2024 €	Amt	Kez.	Ring Nr.	Disponibilität / Beeinflußbar- keit
Nr.	Bezeichnung / * Erläuterung	2026 €	2025 €					
1	2	3	4	5	6	7	8	9
54400 *	Stromkosten Beleuchtung Maibaumplatz, U-Bahn-Ausgänge	7.600	7.600	261,67	330		0006	PF
54550 *	Abwasserkosten Brunnen auf 58000.54550	0	0	0,00	330		0007	
55000	Unterhalt Lastenräder	6.000	5.000	9.000,00	1195			PF
65500	Sachverständigenkosten	0	0	0,00	200			PF
67000 *	Erstattungen an den Bund Unterhaltskosten für Ampeln an der B 11, Ludwig-Prandtl-Str., Bgm.-Wagner-Str.	15.000	10.000	17.774,42	6021		0011	PF
	Ausgaben	1.923.000	2.117.000	2.233.633,70				
	<u>Abschluss Unterabschnitt</u>							
	Einnahmen	201.400	201.400	196.301,09				
	Ausgaben	1.923.000	2.117.000	2.233.633,70				
	Überschuss / Zuschussbedarf	-1.721.600	-1.915.600	-2.037.332,61				

6 BAU- UND WOHNUNGSWESEN, VERKEHR
 63 Gemeindestraßen
 63010 Ortsmitte

Haushaltsstelle		Haushaltsansatz		Ergebnis der Jahresrechnung 2024 €	Amt	Kez.	Ring Nr.	Disponibilität / Beeinflußbar- keit
Nr.	Bezeichnung / * Erläuterung	2026 €	2025 €					
1	2	3	4	5	6	7	8	9
50000 *	Ausgaben Öffentl.Toilettenanlage Maibaum- platz Reparaturen und Instandset- zungsmaßnahmen	2.000	2.000	1.641,13	6030		0002	
51500	Bauhofleistungen	100	100	0,00	6030		0771	
54300 *	Reinigungskosten Reinigung öff. Toilette, evtl. Son- derreinigung (Graffiti)	10.000	10.000	9.835,12	331		0005	
54400	Stromkosten	2.000	2.000	1.185,59	330		0006	
54500 *	Wasserkosten öffentl. Toilettenanlage Maibaum- platz	1.000	1.000	313,77	330		0007	EWK
54550 *	Abwasserkosten öffentl. Toilettenanlage Maibaum- platz	1.000	1.000	109,00	330		0007	EWK
65220	Öffentl.Toilette Maibaumplatz Notruf Ausgaben	700 16.800	600 16.700	613,32 13.697,93	335		0009	
	Abschluss Unterabschnitt							
	Einnahmen	0	0	0,00				
	Ausgaben	16.800	16.700	13.697,93				
	Überschuss / Zuschussbedarf	-16.800	-16.700	-13.697,93				

6 BAU- UND WOHNUNGSWESEN, VERKEHR
 67 Straßenbeleuchtung, -reinigung, Winterdienst
 67000 **Straßenbeleuchtung**

Haushaltsstelle		Haushaltsansatz		Ergebnis der Jahresrechnung 2024 €	Amt	Kez.	Ring Nr.	Disponibilität / Beeinflußbar- keit
Nr.	Bezeichnung / * Erläuterung	2026 €	2025 €					
1	2	3	4	5	6	7	8	9
	<u>Einnahmen</u>							
15000	Ersatz für Sachausgaben	0	0	0,00	6010			EWK
	Einnahmen	0	0	0,00				
	<u>Ausgaben</u>							
51100 *	Unterhalt Straßenbeleuchtung, Erd- verkabelung, Unterhaltspauschale für Leuchten	100.000	200.000	69.823,48	6020		0011	PF
62400	Stromkosten Straßenbeleuchtung	150.000	150.000	149.301,43	330		0006	PF
	Ausgaben	250.000	350.000	219.124,91				
	<u>Abschluss Unterabschnitt</u>							
	Einnahmen	0	0	0,00				
	Ausgaben	250.000	350.000	219.124,91				
	Überschuss / Zuschussbedarf	-250.000	-350.000	-219.124,91				

6 BAU- UND WOHNUNGSWESEN, VERKEHR
 67 Straßenbeleuchtung, -reinigung, Winterdienst
67500 Straßenreinigung/Winterdienst

Haushaltsstelle		Haushaltsansatz		Ergebnis der Jahresrechnung 2024 €	Amt	Kez.	Ring Nr.	Disponibilität / Beeinflußbar- keit
Nr.	Bezeichnung / * Erläuterung	2026 €	2025 €					
1	2	3	4	5	6	7	8	9
	<u>Ausgaben</u>							
51000	Straßenreinigung durch Unternehmer	50.000	50.000	40.829,72	6021		0011	PF
51100 *	Winterdienst durch Unternehmer	40.000	40.000	40.688,92	6040		0011	PF
	Räumen und Streuen und Straßenreinigung durch Unternehmer, Kippgebühren							
51110 *	Winterdienst in Eigenleistung	70.000	70.000	34.698,65	6050		0011	PF
	Beschaffung Streumaterial							
51500	Bauhofleistungen	160.000	160.000	156.041,86	6021		0771	PF
51510 *	Bauhofst. Stadtreinigung etc.	340.000	330.000	262.720,32	1200		0771	PF
	Leerung öffentl. Abfallbehälter, Einsammeln Abfall Wertstoffsammelstellen und Müllsäcke, Hundetoiletten leeren und Spender auffüllen							
62300 *	Sonstige Beseitigungskosten	40.000	65.000	23.070,13	1200			EWK
	Stadtreinigung inkl. Entsorgung, Aktion "Sauberes Garching", Hundetoiletten							
	Unerlaubte Ablagerungen							
67000 *	Erstatt. an Bund Winterdienst	20.000	20.000	0,00	6021		0011	PF
	Unterhalt Verbindungsstraße BAB Anschlußstelle Nord							
	Ausgaben	720.000	735.000	558.049,60				
	<u>Abschluss Unterabschnitt</u>							
	Einnahmen	0	0	0,00				
	Ausgaben	720.000	735.000	558.049,60				
	Überschuss / Zuschussbedarf	-720.000	-735.000	-558.049,60				

6 BAU- UND WOHNUNGSWESEN, VERKEHR
 69 Wasserläufe, Wasserbau, Brücken
 69000 **Wasserläufe, Wasserbau, Brücken**

Haushaltsstelle		Haushaltsansatz		Ergebnis der Jahresrechnung 2024 €	Amt	Kez.	Ring Nr.	Disponibilität / Beeinflußbar- keit
Nr.	Bezeichnung / * Erläuterung	2026 €	2025 €					
1	2	3	4	5	6	7	8	9
51000 *	Ausgaben Grünpflege an Gewässern Baumpflege- und Biberschutz- maßnahmen, ggf. Eisstaumaß- nahmen 2026: Erhöhter Aufwand Biber	60.000	50.000	19.176,59	1190		0017	PF
51100 *	Unterhalt Gewässer Uferbefestigungen, Brückensa- nierungen, Reparaturen örtl. Bachlauf	100.000	150.000	20.693,94	6021		0011	PF
51500	Bauhofleistungen	150.000	150.000	173.905,63	1190		0771	PF
65500 *	Sachverständigen-, Gerichts- und ähnliche Kosten Grundwasseruntersuchung (gem. Beschluss vom 24.01.24)	0	15.000	46.682,02	1190			PF
	Ausgaben	310.000	365.000	260.458,18				
	<u>Abschluss Unterabschnitt</u>							
	Einnahmen	0	0	0,00				
	Ausgaben	310.000	365.000	260.458,18				
	Überschuss / Zuschussbedarf	-310.000	-365.000	-260.458,18				
	<u>Abschluss Einzelplan</u>							
	Einnahmen	529.700	529.200	487.476,34				
	Ausgaben	5.962.000	6.101.900	5.502.553,57				
	Überschuss / Zuschussbedarf	-5.432.300	-5.572.700	-5.015.077,23				

**7 ÖFFENTLICHE EINRICHTUNGEN,
WIRTSCHAFTSFÖRDERUNG**

72 Abfallentsorgung

73 Märkte

75 Bestattungswesen

76 Sonstige öffentliche Einrichtungen

77 Hilfsbetriebe der Verwaltung

79 Fremdenverkehr, sonstige Förderung von Wirtschaft und Verkehr

7 ÖFFENTLICHE EINRICHTUNGEN, WIRTSCHAFTSFÖRDERUNG
 72 Abfallentsorgung
 72000 **Abfallentsorgung - Abfuhr und Deponierung**

Haushaltsstelle		Haushaltsansatz		Ergebnis der Jahresrechnung 2024 €	Amt	Kez.	Ring Nr.	Disponibilität / Beeinflußbar- keit
Nr.	Bezeichnung / * Erläuterung	2026 €	2025 €					
1	2	3	4	5	6	7	8	9
11200 *	Einnahmen Abfallgebühren Senkung zum 01.01.2013 um 20 %, Senkung zum 01.01.2017 um 16 %, Erhöhung zum 01.01.2021 um 65 % Erhöhung zum 01.01.2024 um 9 %	2.100.000	2.100.000	2.088.101,01	345			EWK
13000 *	Erstattungen von Entsorgungsunternehmen Erstattungen durch DSD, Altpapier, Altkleidercontainer Wertstoffhof: Metall, Schrott, Kartonen, Altholz	160.000	145.000	251.491,15	1200			EWK
15000	Mieteinnahmen Geschirrmobil Einnahmen	300 2.260.300	300 2.245.300	250,00 2.339.842,16	6050			EWK
41400	Ausgaben Beschäftigungsentgelte	70.000	61.600	68.029,90	340		0001	EWK
41600 *	Beschäftigungsentgelte Personalkosten für Sondermüllabnahme im Bauhof und Verwertungsmärkte	64.000	63.000	56.535,06	340		0001	EWK
43400	Versorgungskassenbeiträge für Beschäftigte	6.000	5.600	5.378,26	340		0001	EWK
43600	Versorgungskassenbeiträge für sonstige Beschäftigte	6.000	5.600	3.102,13	340		0001	EWK
44400	Sozialversicherungsbeiträge für Beschäftigte	16.000	13.500	13.147,83	340		0001	EWK
44600	Sozialversicherungsbeiträge für sonstige Beschäftigte	15.000	19.000	18.463,88	340		0001	EWK
50000 *	Unterhalt Containerplätze, Abfallkörbe Heckenschnitt Sammelstellen	6.000	5.000	3.675,04	1200		0011	EWK
50100 *	Unterhalt Wertstoffhof Miete Container, Wartung Entwässerungsgrube, Miete Container Sammelaktion für Grünabfälle	10.000	10.000	7.318,16	1200		0011	
51500 *	Bauhofleistungen auch Wertstoffhof Rückbau, Verkleinerung und ggf. Verlegung einiger Wertstoffsammelstellen einschl. Ersatz/Aufbau öffentl. Abfallbehälter	100.000	100.000	74.329,77	1200		0771	
52000 *	Ausstattung Geschirrmobil Anschaffung von beweglichem Inventar unter netto 800 € Reparatur und Wartung von Geräten und Maschinen	0	0	0,00	6050		0012	EWK
52100 *	Ausstattung Wertstoffhof Arbeitskleidung Mitarbeiter, Kleinmaterial	1.000	1.000	439,29	1200		0012	EWK

7 ÖFFENTLICHE EINRICHTUNGEN, WIRTSCHAFTSFÖRDERUNG

72 Abfallentsorgung

72000 Abfallentsorgung - Abfuhr und Deponierung

Haushaltsstelle		Haushaltsansatz		Ergebnis der Jahresrechnung 2024 €	Amt	Kez.	Ring Nr.	Disponibilität / Beeinflußbar- keit
Nr.	Bezeichnung / * Erläuterung	2026 €	2025 €					
1	2	3	4	5	6	7	8	9
53000 *	Mieten und Pachten Wertstoffsammelstelle	0	0	0,00	330		0015	EWK
53200	Miete Kopierer, Drucker, Fax	1.500	100	43,56	210		0013	EWK
54600 *	Gebäude-Versicherungen Container Brunnenweg	100	100	44,08	202		0008	
55000	Fahrzeugunterhalt	200	0	0,00	202		0550	
56200	Aus- und Fortbildung	5.000	0	0,00	1200			
60500 *	Öffentlichkeitsarbeit Druck Info-Flyer, Plakat Wert- stoffhof, Postverteilung Flyer, all- gemeine Abfallbroschüre (jährlich) in Deutsch, Infobroschüren	12.000	10.000	15.978,84	1200			EWK
62100 *	Abfuhr-Unternehmen Abfuhrkosten für alle Wertstoffe und Abfälle	710.000	690.000	565.319,82	1200			EWK
62150	Abfuhrgebühren Wertstoffhof	45.000	40.000	34.756,80	1200			
62200 *	Abfallverwertung Kosten Verwertungsunternehmen, auch für Sperrmüll und Verwer- tungskosten Wertstoffhof	220.000	200.000	188.269,31	1200			EWK
62300	Sonstige Beseitigungskosten	1.000	1.000	916,70	1200			EWK
63200 *	Verschiedene Betriebsaufwendun- gen Müllsäcke für Sammlung	2.000	500	0,00	1200			EWK
64000	Unterstützungsfonds zur Finanzie- rung der Erkundung und Sanierung gemeindeeigener Hausmülldeponien	5.000	5.000	4.852,00	310			PF
65100	Fachbücher und Zeitschriften	300	500	0,00	1200		0014	EWK
65200 *	Postgebühren Porto u. Verteilung (z.B. Abfall- broschüre an sämtl. Haushalte)	4.000	4.000	3.170,77	1200		0009	EWK
65220	Telefongebühren	300	300	218,51	335		0009	EWK
65500 *	Sachverständigen-, Gerichts- und ähnliche Kosten Kostenklärung Unterflursysteme Berater PPK	20.000	10.000	8.526,56	1200		0016	EWK
67200 *	Erstattung an LRA München Umlage an LRA nach Einwohnern und Restmüllaufkommen, Kosten Bio-Müllvergärung an LRA steigen um 50%	400.000	380.000	362.224,67	1200			EWK
67260	Erstattungen an LH München	680.000	620.000	446.463,41	1200			EWK
67900 *	Innere Verrechnungen Verwaltungskostenanteil, Gegen- buchung bei HSt. 02000.16900	121.000	120.000	117.646,00	300			EWK
68000 *	Abschreibungen Gegenbuchung bei 91500.27000	72.900	72.900	40.826,86	310			EWK

7 ÖFFENTLICHE EINRICHTUNGEN, WIRTSCHAFTSFÖRDERUNG

72 Abfallentsorgung

72000 Abfallentsorgung - Abfuhr und Deponierung

Haushaltsstelle		Haushaltsansatz		Ergebnis der Jahresrechnung 2024 €	Amt	Kez.	Ring Nr.	Disponibilität / Beeinflußbar- keit
Nr.	Bezeichnung / * Erläuterung	2026 €	2025 €					
1	2	3	4	5	6	7	8	9
68500 *	Verzinsung des Anlagekapitals Gegenbuchung bei 91500.27500	30.800	29.500	13.569,89	310			EWK
71700 *	Erstattung für Komposter + Stoff- windeln Bezuschussung Kauf von Stoff- windeln zur Müllvermeidung	800	800	75,00	1200		0017	EWK
	Ausgaben	2.625.900	2.469.000	2.053.322,10				
	<u>Abschluss Unterabschnitt</u>							
	Einnahmen	2.260.300	2.245.300	2.339.842,16				
	Ausgaben	2.625.900	2.469.000	2.053.322,10				
	Überschuss / Zuschussbedarf	-365.600	-223.700	286.520,06				

7 ÖFFENTLICHE EINRICHTUNGEN, WIRTSCHAFTSFÖRDERUNG

73 Märkte

73000 Wochenmarkt, Marktsonntag,

Haushaltsstelle		Haushaltsansatz		Ergebnis der Jahresrechnung 2024 €	Amt	Kez.	Ring Nr.	Disponibilität / Beeinflußbar- keit
Nr.	Bezeichnung / * Erläuterung	2026 €	2025 €					
1	2	3	4	5	6	7	8	9
	<u>Einnahmen</u>							
14000	Standmieten	4.500	4.500	4.785,00	1100			EWK
	Einnahmen	4.500	4.500	4.785,00				
	<u>Ausgaben</u>							
51500	Bauhofleistungen	400	400	0,00	1100		0771	
52000	Geräte/Ausstattungsgegenstände	0	0	0,00	1100		0012	EWK
54400	Stromkosten	3.000	3.000	793,85	330		0006	EWK
	Ausgaben	3.400	3.400	793,85				
	<u>Abschluss Unterabschnitt</u>							
	Einnahmen	4.500	4.500	4.785,00				
	Ausgaben	3.400	3.400	793,85				
	Überschuss / Zuschussbedarf	1.100	1.100	3.991,15				

7 ÖFFENTLICHE EINRICHTUNGEN, WIRTSCHAFTSFÖRDERUNG

73 Märkte

73100 Weihnachtsmarkt

Haushaltsstelle		Haushaltsansatz		Ergebnis der Jahresrechnung 2024 €	Amt	Kez.	Ring Nr.	Disponibilität / Beeinflußbar- keit
Nr.	Bezeichnung / * Erläuterung	2026 €	2025 €					
1	2	3	4	5	6	7	8	9
14000 *	<u>Einnahmen</u> Standgebühren Einnahmen Stand- und Buden- miete Weihnachtsmarkt Einnahmen	8.000	2.000	8.826,20	3000		0030	FL
		8.000	2.000	8.826,20				
	<u>Ausgaben</u>							
41600	Beschäftigungsentgelte	1.500	0	0,00	340		0001	FL
43600	Versorgungskassenbeiträge für sonstige Beschäftigte	00	0	0,00	340		0001	FL
44600	Sozialversicherungsbeiträge für sonstige Beschäftigte	400	0	0,00	340		0001	FL
51500 *	Bauhofleistungen Budenauf- und -abbau, Weih- nachtsbeleuchtung	16.000	16.000	11.936,38	3000		0771	FL
52000 *	allgem. Weihnachtsbeleuchtung 2026: Verlängerung Weihnachts- beleuchtung	17.800	7.800	4.899,21	6070	FL	0012	FL
54000	Beleuchtung Christkindlmarkt	1.800	1.800	5.032,79	3000	FL	0030	FL
54400	Stromkosten	600	600	0,00	330		0006	FL
54900	Sonst. Bewirtschaftungskosten Be- wachungsdienst u.ä.	2.200	2.200	2.006,43	3000	FL	0030	FL
63600	Kulturelles Begleitprogramm Ausgaben	6.000 46.500	6.000 34.400	5.281,94 29.156,75	3000	FL	0030	FL
	<u>Abschluss Unterabschnitt</u>							
	Einnahmen	8.000	2.000	8.826,20				
	Ausgaben	46.500	34.400	29.156,75				
	Überschuss / Zuschussbedarf	-38.500	-32.400	-20.330,55				

7 ÖFFENTLICHE EINRICHTUNGEN, WIRTSCHAFTSFÖRDERUNG
 75 Bestattungswesen
 75000 Städt. Friedhof

Haushaltsstelle		Haushaltsansatz		Ergebnis der Jahresrechnung 2024 €	Amt	Kez.	Ring Nr.	Disponibilität / Beeinflußbar- keit
Nr.	Bezeichnung / * Erläuterung	2026 €	2025 €					
1	2	3	4	5	6	7	8	9
11400 *	Einnahmen Friedhofsgebühren Verwaltungsgebühren, Grabge- bühren, Benutzungsgebühren für Friedhofsgebäude, Erhöhung 1991,1999,2004,2009,2010,2012	110.000	110.000	103.551,52	500			PF
	Einnahmen	110.000	110.000	103.551,52				
41600	Ausgaben Beschäftigungsentgelte	15.000	13.100	12.316,76	340		0001	PF
43600	Versorgungskassenbeiträge für sonstige Beschäftigte	800	600	435,58	340		0001	EWK
44600	Sozialversicherungsbeiträge sonsti- ge Beschäftigte	4.500	4.100	3.780,40	340		0001	PF
50000 *	Gebäudeunterhalt E-Check	4.600	4.600	2.927,91	6070		0002	PF
51000	Unterhalt Straßen und Wege	10.000	10.000	7.969,67	1190		0011	PF
51100 *	Unterhalt Grün Pflanzenmaterial für Baumgräber, Hecken für Grabsektionen, ohne Baumpflege	35.000	35.000	31.326,92	1190		0017	PF
51500	Bauhofleistungen	5.000	5.000	5.236,75	1190		0771	PF
52000	Geräte/Ausstattungsgegenstände	500	500	166,87	6055		0012	PF
53000 *	EDV-Kosten Friedhofssoftware	4.000	4.000	3.927,00	210		0013	PF
54100 *	Haus- und Grundstücksgebühren Müllgebühren	2.200	2.200	1.940,00	330		0003	PF
54300 *	Reinigungskosten Fremdreinigung	9.000	9.000	6.447,57	500		0005	PF
54400	Stromkosten	8.000	8.000	273,13	330		0006	PF
54500	Wasserkosten	1.000	1.000	-110,18	330		0007	PF
54550	Abwasserkosten	300	300	20,00	330		0007	PF
54600 *	Versicherungen Brand, Feuer, Einbruch-Diebstahl, Sturm	800	800	624,71	202		0008	PF
55000	Fahrzeugunterhalt	1.000	500	0,00	6055		0550	EWK
60500	Infomaterial	0	0	0,00	500			PF
63200 *	Verschiedene Aufwendungen Auslagen an Bestattungsunter- nehmen, Sozialbestattungen u.a.	47.000	47.000	47.531,76	500			PF
67900 *	Innere Verrechnungen Verwaltungskostenanteil Gegen- buchung bei 02000.16900	76.000	75.000	70.188,00	300			PF
68000 *	Abschreibungen Gegenbuchung bei 91500.2700	30.000	25.000	23.834,00	310			PF
68500 *	Verzinsung des Anlagekapitals Gegenbuchung bei 91500.2750	75.000	75.000	72.932,00	310			PF

7 ÖFFENTLICHE EINRICHTUNGEN, WIRTSCHAFTSFÖRDERUNG

75 Bestattungswesen

75000 Städt. Friedhof

Haushaltsstelle		Haushaltsansatz		Ergebnis der Jahresrechnung 2024 €	Amt	Kez.	Ring Nr.	Disponibilität / Beeinflußbar- keit
Nr.	Bezeichnung / * Erläuterung	2026 €	2025 €					
1	2	3	4	5	6	7	8	9
	Ausgaben	329.700	320.700	291.768,85				
	<u>Abschluss Unterabschnitt</u>							
	Einnahmen	110.000	110.000	103.551,52				
	Ausgaben	329.700	320.700	291.768,85				
	Überschuss / Zuschussbedarf	-219.700	-210.700	-188.217,33				

7 ÖFFENTLICHE EINRICHTUNGEN, WIRTSCHAFTSFÖRDERUNG
 75 Bestattungswesen
75010 Kath. Friedhof

Haushaltsstelle		Haushaltsansatz		Ergebnis der Jahresrechnung 2024 €	Amt	Kez.	Ring Nr.	Disponibilität / Beeinflußbar- keit
Nr.	Bezeichnung / * Erläuterung	2026 €	2025 €					
1	2	3	4	5	6	7	8	9
	<u>Ausgaben</u>							
50000 *	Gebäudeunterhalt	1.700	1.700	1.673,66	6070		0002	FL
	E-Check							
54300	Reinigungskosten	2.500	2.500	1.285,20	500		0005	FL
54400	Stromkosten	200	200	0,00	330		0006	FL
54500	Wasserkosten	1.000	1.000	674,45	330		0007	FL
54550	Abwasserkosten	200	100	84,00	330		0007	FL
54600 *	Versicherungen	100	100	75,41	202		0008	FL
	Sachversicherung Feuer, Sturm							
	Ausgaben	5.700	5.600	3.792,72				
	<u>Abschluss Unterabschnitt</u>							
	Einnahmen	0	0	0,00				
	Ausgaben	5.700	5.600	3.792,72				
	Überschuss / Zuschussbedarf	-5.700	-5.600	-3.792,72				

7 ÖFFENTLICHE EINRICHTUNGEN, WIRTSCHAFTSFÖRDERUNG

76 Sonstige öffentliche Einrichtungen

76000 Werbeeinrichtungen

Haushaltsstelle		Haushaltsansatz		Ergebnis der Jahresrechnung 2024 €	Amt	Kez.	Ring Nr.	Disponibilität / Beeinflußbar- keit
Nr.	Bezeichnung / * Erläuterung	2026 €	2025 €					
1	2	3	4	5	6	7	8	9
	<u>Einnahmen</u>							
14000 *	Mieten und Pachten	4.000	4.200	3.895,31	330			EWK
	Deutsche Städtereklamе (Plakat- wände, Säulen, Hinweistafeln)							
	Einnahmen	4.000	4.200	3.895,31				
	<u>Ausgaben</u>							
50000	Unterhalt Werbetafeln	0	0	0,00	6030		0002	EWK
51500	Bauhofleistungen	0	0	0,00	6050		0771	
67700 *	Erstattungen an private Unterneh- men	3.000	3.000	2.400,00	201			
	Erstattung an Gaststätten für Teilnahme an "Nette Toilette" (HFA-Beschluss vom 16.10.2014)							
	Ausgaben	3.000	3.000	2.400,00				
	<u>Abschluss Unterabschnitt</u>							
	Einnahmen	4.000	4.200	3.895,31				
	Ausgaben	3.000	3.000	2.400,00				
	Überschuss / Zuschussbedarf	1.000	1.200	1.495,31				

7 ÖFFENTLICHE EINRICHTUNGEN, WIRTSCHAFTSFÖRDERUNG

76 Sonstige öffentliche Einrichtungen

76200 Bürgerhaus

Haushaltsstelle		Haushaltsansatz		Ergebnis der Jahresrechnung 2024 €	Amt	Kez.	Ring Nr.	Disponibilität / Beeinflußbar- keit
Nr.	Bezeichnung / * Erläuterung	2026 €	2025 €					
1	2	3	4	5	6	7	8	9
11000 *	Einnahmen Veranstaltungseinnahmen ab 2021: Nettobetrag, Umsatzsteuer unter 76200.15550	140.000	130.000	173.850,68	3000		0030	EWK
14000 *	Mieten/Pachten (ohne Kultur) Pächterwohnung (Pacht Gastronomie unter 1.76210.14000) ab 2021: Nettobetrag, Umsatzsteuer unter 76200.15550	4.000	4.000	-5.156,30	330			EWK
14100 *	Heizkostenerstattung Pächterwohnung ab 2021: Nettobetrag, Umsatzsteuer unter 76200.15550	500	500	0,00	330			EWK
14200 *	Nebenkostenerst. (ohne Kultur) Pächterwohnung ab 2021: Nettobetrag, Umsatzsteuer unter 76200.15550	500	500	-535,50	330			EWK
14300 *	Mieteinnahmen / Erstattungen aus Kulturbetrieb ab 2021: Nettobetrag, Umsatzsteuer unter 76200.15550	140.000	130.000	198.598,78	3000		0030	EWK
15000 *	Ersatz für Sachausgaben ab 2021: Nettobetrag, Umsatzsteuer unter 76200.15550	0	0	0,00	3000			EWK
15500	Umsatzsteuer vom Finanzamt	30.000	40.000	27.998,69	315		0064	
15550	Umsatzsteuer aus Erlösen	20.000	16.000	33.389,88	315		0064	
15600	Körperschaftssteuer Erstattung vom Finanzamt	0	0	0,00	315			EWK
15900 *	Vermischte Einnahmen ab 2021: Nettobetrag, Umsatzsteuer unter 76200.15550	0	0	0,00	3000		0030	EWK
17000	Zuweisungen vom Bund Einnahmen	0 335.000	0 321.000	0,00 428.146,23	3000		0030	EWK
41400	Ausgaben Beschäftigungsentgelte	315.000	292.000	262.393,39	340		0001	EWK
41600 *	Beschäftigungsentgelte Vertretung Hausmeister, Aushilfen für Bestuhlung, Beleuchtung, Tontechnik, Garderobendienst	50.000	47.000	36.183,86	340		0001	EWK
43400	Versorgungskassenbeiträge für Be- schäftigte	23.500	23.000	22.408,41	340		0001	EWK

7 ÖFFENTLICHE EINRICHTUNGEN, WIRTSCHAFTSFÖRDERUNG

76 Sonstige öffentliche Einrichtungen

76200 Bürgerhaus

Haushaltsstelle		Haushaltsansatz		Ergebnis der Jahresrechnung 2024 €	Amt	Kez.	Ring Nr.	Disponibilität / Beeinflußbar- keit
Nr.	Bezeichnung / * Erläuterung	2026 €	2025 €					
1	2	3	4	5	6	7	8	9
43600	Versorgungskassenbeiträge für sonstige Beschäftigte	4.400	4.200	1.854,48	340		0001	EWK
44400	Sozialversicherungsbeiträge für Beschäftigte	70.000	62.000	58.049,94	340		0001	EWK
44600	Sozialversicherungsbeiträge für sonstige Beschäftigte	11.500	11.000	6.992,80	340		0001	EWK
50000 *	Gebäude- u. Grundstücksunterhalt Instandhaltung und Wartung der haustechnischen Anlagen ab 2021: Nettobetrag, Umsatzsteuer unter 76200.64120	80.000	140.000	76.094,43	6030		0002	EWK
51000	Unterhalt Außenanlagen	4.000	0	0,00	6030		0002	EWK
51500	Bauhofleistungen	4.000	4.000	3.085,29	3000		0771	
52000 *	Geräte/Ausstattung (allgemein) Anschaffung von beweglichem Inventar unter 800 € netto Reparatur und Wartung von Geräten und Maschinen ab 2021: Nettobetrag, Umsatzsteuer unter 76200.64120	8.000	8.000	6.942,28	3000		0012	EWK
52100 *	Geräte / Ausstattung (Kultur) Anschaffung von beweglichem Inventar unter netto 800 € Reparatur und Wartung von Geräten und Maschinen ab 2021: Nettobetrag, Umsatzsteuer unter 76200.64120	10.000	10.000	10.483,04	3000		0030	EWK
54100 *	Haus- und Grundstücksgebühren Müllgebühren und Grundsteuer	9.600	9.600	9.492,08	330		0003	EWK
54200 *	Heizungskosten ab 2021: Nettobetrag, Umsatzsteuer unter 76200.64120	150.000	150.000	148.671,29	330		0004	EWK
54300 *	Reinigungskosten Unterhaltsreinigung; 4 x jährlich Glas-/Rahmenreinigung; diverse Grundreinigungen; Sonntagsreinigungen mit Zuschlägen Schmutzfangmatten ab 2021: Nettobetrag, Umsatzsteuer unter 76200.64120	72.000	69.000	70.380,17	331		0005	EWK
54400 *	Stromkosten ab 2021: Nettobetrag, Umsatzsteuer unter 76200.64120	50.000	50.000	132.958,26	330		0006	EWK

7 ÖFFENTLICHE EINRICHTUNGEN, WIRTSCHAFTSFÖRDERUNG

76 Sonstige öffentliche Einrichtungen

76200 Bürgerhaus

Haushaltsstelle		Haushaltsansatz		Ergebnis der Jahresrechnung 2024 €	Amt	Kez.	Ring Nr.	Disponibilität / Beeinflußbar- keit
Nr.	Bezeichnung / * Erläuterung	2026 €	2025 €					
1	2	3	4	5	6	7	8	9
54500 *	Wasserkosten ab 2021: Nettobetrag, Umsatzsteuer unter 76200.64120	4.000	4.000	2.793,99	330		0007	EWK
54550	Abwasserkosten	3.000	1.500	1.458,00	330		0007	EWK
54600 *	Versicherungen Leitungswasser/Sturm, Feuer, Einbruch, Diebstahl, Vandalismus, Elementar	22.000	21.000	20.298,20	202		0008	EWK
56000 *	Arbeits- und Schutzkleidung ab 2021: Nettobetrag, Umsatzsteuer unter 76200.64120	500	500	168,38	3000		0012	EWK
57000	Künstlersozialabgabe	15.000	15.000	10.858,22	3000		0030	EWK
60500 *	Bewirtungen Bewirtung von Gästen und Künstlern, Blumen für Künstler, Pressekonferenzen ab 2021: Nettobetrag, Umsatzsteuer unter 76200.64120	14.000	12.000	15.351,16	3000		0030	EWK
63000 *	Veranstaltungen Kulturbetrieb ab 2021: Nettobetrag, Umsatzsteuer unter 76200.64120	235.000	235.000	171.880,24	3000		0030	EWK
63200 *	Verschiedene Aufwendungen ab 2021: Nettobetrag, Umsatzsteuer unter 76200.64120	2.000	2.000	2.150,42	3000		0030	EWK
64000 *	Veranstaltungsversicherungen Veranstalter Haftpflicht, Brand Flügel, Garderobe, Ausstellungen	3.000	3.000	1.776,19	3000		0030	EWK
64100	Umsatzsteuer an Finanzamt	15.000	1.000	67.598,53	315		0064	EWK
64120	Umsatzsteuer als Vorsteuer	120.000	100.000	123.580,71	315		0064	EWK
64200	Körperschaftsteuer, Gewerbe steu- er an Finanzamt	1.000	0	905,37	315		0064	EWK
65000 *	Bürobedarf ab 2021: Nettobetrag, Umsatzsteuer unter 76200.64120	500	500	0,00	3000		0030	EWK
65220 *	Telefongebühren ab 2021: Nettobetrag, Umsatzsteuer unter 76200.64120	900	900	859,00	3000		0030	EWK
65300 *	Werbungskosten ab 2021: Nettobetrag, Umsatzsteuer unter 76200.64120	70.000	65.000	69.607,98	3000		0030	EWK

7 ÖFFENTLICHE EINRICHTUNGEN, WIRTSCHAFTSFÖRDERUNG

76 Sonstige öffentliche Einrichtungen

76200 Bürgerhaus

Haushaltsstelle		Haushaltsansatz		Ergebnis der Jahresrechnung 2024 €	Amt	Kez.	Ring Nr.	Disponibilität / Beeinflußbar- keit
Nr.	Bezeichnung / * Erläuterung	2026 €	2025 €					
1	2	3	4	5	6	7	8	9
65500	Sachverständigen-, Gerichts- und ähnliche Kosten	0	300	1.102,40	6080			
66100 *	Mitgliedsbeiträge Verein Deutscher Stadt-und Mes- sehallen, Inthega	800	800	518,00	3000		0030	EWK
66200 *	Vermischte Ausgaben ab 2021: Nettobetrag, Umsatzsteuer unter 76200.64120	100	100	0,00	3000			EWK
70000	Mietzuschüsse für Raumnutzung Ausgaben	0 1.368.800	0 1.342.400	0,00 1.336.896,51	310	FL	0010	FL
	<u>Abschluss Unterabschnitt</u>							
	Einnahmen	335.000	321.000	428.146,23				
	Ausgaben	1.368.800	1.342.400	1.336.896,51				
	Überschuss / Zuschussbedarf	-1.033.800	-1.021.400	-908.750,28				

7 ÖFFENTLICHE EINRICHTUNGEN, WIRTSCHAFTSFÖRDERUNG

76 Sonstige öffentliche Einrichtungen

76210 Gaststätte im Bürgerhaus

Haushaltsstelle		Haushaltsansatz		Ergebnis der Jahresrechnung 2024 €	Amt	Kez.	Ring Nr.	Disponibilität / Beeinflußbar- keit
Nr.	Bezeichnung / * Erläuterung	2026 €	2025 €					
1	2	3	4	5	6	7	8	9
14000 *	Einnahmen Mieten und Pachten Gaststätte ab 2021: Nettobetrag, Umsatzsteuer unter 76210.15550	36.000	18.000	-14.756,00	330			EWK
14100 *	Heizkostenerstattung ab 2021: Nettobetrag, Umsatzsteuer unter 76210.15550	0	0	0,00	330			EWK
14200 *	Nebenkostenerstattung ab 2021: Nettobetrag, Umsatzsteuer unter 76210.15550	0	0	0,00	330			EWK
15500	Umsatzsteuer vom Finanzamt	5.000	6.000	3.692,16	315		0064	EWK
15550	Umsatzsteuer aus Erlösen	0	6.500	0,00	315		0064	
15600	Körperschaftsteuer Erstattung vom Finanzamt	0	0	0,00	315			
	Einnahmen	41.000	30.500	-11.063,84				
50000 *	Ausgaben Gebäude-u.Grundstücksunterhalt Instandhaltung, Wartun,Unterhalt Kälte- und Küchentechnik, Auf- züge, Lüftung ab 2021: Nettobetrag, Umsatzsteuer unter 76210.64120	16.000	16.000	3.846,25	6030		0002	EWK
52000 *	Geräte/Ausstattungsgegenstände ab 2021: Nettobetrag, Umsatzsteuer unter 76210.64120	0	0	0,00	6055		0012	EWK
54100 *	Haus- und Grundstücksgebühren Müllgebühren und Grundsteuer	6.600	6.600	6.472,00	330		0003	EWK
54200 *	Heizungskosten ab 2021: Nettobetrag, Umsatzsteuer unter 76210.64120	10.000	10.000	0,00	330		0004	EWK
54400 *	Stromkosten ab 2021: Nettobetrag, Umsatzsteuer unter 76210.64120	4.000	2.000	3.081,47	330		0006	EWK
54500 *	Wasserkosten ab 2021: Nettobetrag, Umsatzsteuer unter 76210.64120	1.000	1.000	0,00	330		0007	EWK
54550	Abwasserkosten	500	500	0,00	330		0007	EWK
64100	Umsatzsteuer an Finanzamt	5.000	500	4.729,66	315		0064	EWK
64120	Umsatzsteuer als Vorsteuer	160.000	12.000	4.275,41	315		0064	EWK

7 ÖFFENTLICHE EINRICHTUNGEN, WIRTSCHAFTSFÖRDERUNG

76 Sonstige öffentliche Einrichtungen

76210 Gaststätte im Bürgerhaus

Haushaltsstelle		Haushaltsansatz		Ergebnis der Jahresrechnung 2024 €	Amt	Kez.	Ring Nr.	Disponibilität / Beeinflußbar- keit
Nr.	Bezeichnung / * Erläuterung	2026 €	2025 €					
1	2	3	4	5	6	7	8	9
64200	Körperschaftsteuer, Gewerbe steuer an Finanzamt	1.000	1.000	3.405,50	315		0064	EWK
65500	Sachverständigen-, Gerichts- und ähnliche Kosten	10.000	10.000	9.679,90	6080		0016	EWK
66200 *	Vermischte Ausgaben ab 2021: Nettobetrag, Umsatzsteuer unter 76210.64120	200	200	0,00	330			
67700	Erstattungen an private Unternehmen	0	0	0,00	330			EWK
	Ausgaben	214.300	59.800	35.490,19				
	<u>Abschluss Unterabschnitt</u>							
	Einnahmen	41.000	30.500	-11.063,84				
	Ausgaben	214.300	59.800	35.490,19				
	Überschuss / Zuschussbedarf	-173.300	-29.300	-46.554,03				

7 ÖFFENTLICHE EINRICHTUNGEN, WIRTSCHAFTSFÖRDERUNG

76 Sonstige öffentliche Einrichtungen

76300 Ortsteilzentrum Hochbrück

Haushaltsstelle		Haushaltsansatz		Ergebnis der Jahresrechnung 2024 €	Amt	Kez.	Ring Nr.	Disponibilität / Beeinflußbar- keit
Nr.	Bezeichnung / * Erläuterung	2026 €	2025 €					
1	2	3	4	5	6	7	8	9
14000 *	Einnahmen Mieten/Pachten Gastronomie Pacht Gaststätte, Miete Wohnung, Verein, Dachmiete ab 2021: Nettobetrag, Umsatzsteuer unter 76300.15550	65.000	74.100	68.397,19	330			EWK
15000 *	Ersatz für Sachausgaben ab 2021: Nettobetrag, Umsatzsteuer unter 76300.15550	0	0	2.015,00	320			EWK
15500	Umsatzsteuer vom Finanzamt	300	5.000	6.781,91	315		0064	
15550	Umsatzsteuer aus Erlösen	1.000	3.000	1.074,15	315		0064	
15600	Körperschaftsteuer Erstattung vom Finanzamt	0	0	0,00	315			EWK
	Einnahmen	66.300	82.100	78.268,25				
50000 *	Ausgaben Gebäude-u.Grundstücksunterhalt Wartung und Instandhaltung der haustechnischen Anlagen, Unter- halt der Küche und der Kegelbahn, DGUV-V3 Prüfung ab 2021: Nettobetrag, Umsatzsteuer unter 76300.64120	43.000	41.000	43.348,83	6090		0002	EWK
51500	Bauhofleistungen	100	100	0,00	6030		0771	
52000 *	Geräte/Ausstattungsgegenstände Anschaffung von beweglichem Inventar unter 800 € netto Reparatur und Wartung von Ge- räten und Maschinen ab 2021: Nettobetrag, Umsatzsteuer unter 76300.64120	2.000	1.000	906,59	6055		0012	EWK
54100 *	Haus- und Grundstücksgebühren Müllgebühren und Grundsteuer	4.400	4.400	3.307,68	330		0003	EWK
54200 *	Heizungskosten ab 2021: Nettobetrag, Umsatzsteuer unter 76300.64120	50.000	50.000	80.498,83	330		0004	EWK
54300 *	Reinigungskosten 2 x wö. Unterhaltsreinigung, 1 x jährl. Glas- u. Rahmenreinigung im EG & OG ab 2021: Nettobetrag, Umsatzsteuer unter 76300.64120	3.300	3.300	2.895,69	331		0005	EWK

7 ÖFFENTLICHE EINRICHTUNGEN, WIRTSCHAFTSFÖRDERUNG

76 Sonstige öffentliche Einrichtungen

76300 Ortsteilzentrum Hochbrück

Haushaltsstelle		Haushaltsansatz		Ergebnis der Jahresrechnung 2024 €	Amt	Kez.	Ring Nr.	Disponibilität / Beeinflußbar- keit
Nr.	Bezeichnung / * Erläuterung	2026 €	2025 €					
1	2	3	4	5	6	7	8	9
54400 *	Stromkosten ab 2021: Nettobetrag, Umsatzsteuer unter 76300.64120	4.000	4.000	1.261,76	330		0006	EWK
54500 *	Wasserkosten ab 2021: Nettobetrag, Umsatzsteuer unter 76300.64120	2.700	2.500	2.470,27	330		0007	EWK
54550	Abwasserkosten	500	500	250,00	330		0007	EWK
54600 *	Versicherungen Feuer, Leitungswasser, Sturm, Einbruch, Diebstahl, Gebäude- brand, Vandalismus, Elementar	9.000	9.500	7.187,18	202		0008	EWK
64100	Umsatzsteuer an Finanzamt	10.000	500	9.976,33	315		0064	EWK
64120	Umsatzsteuer als Vorsteuer	15.000	6.000	12.982,30	315		0064	EWK
64200	Körperschaftssteuer, Gewerbe steu- er an Finanzamt	1.000	0	520,62	315		0064	EWK
65220 *	Aufzug-Notruf ab 2021: Nettobetrag, Umsatzsteuer unter 76300.64120	300	300	204,05	335		0009	
	Ausgaben	145.300	123.100	165.810,13				
	<u>Abschluss Unterabschnitt</u>							
	Einnahmen	66.300	82.100	78.268,25				
	Ausgaben	145.300	123.100	165.810,13				
	Überschuss / Zuschussbedarf	-79.000	-41.000	-87.541,88				

7 ÖFFENTLICHE EINRICHTUNGEN, WIRTSCHAFTSFÖRDERUNG

76 Sonstige öffentliche Einrichtungen

76400 Biergarten Mühlenpark

Haushaltsstelle		Haushaltsansatz		Ergebnis der Jahresrechnung 2024 €	Amt	Kez.	Ring Nr.	Disponibilität / Beeinflußbar- keit
Nr.	Bezeichnung / * Erläuterung	2026 €	2025 €					
1	2	3	4	5	6	7	8	9
14000 *	Einnahmen Mieten / Pachten Gastronomie ab 2021: Nettobetrag, Umsatzsteuer unter 76400.15550	70.000	74.400	80.510,64	330			EWK
15000 *	Ersatz für Sachausgaben ab 2021: Nettobetrag, Umsatzsteuer unter 76400.15550	0	0	0,00	320			EWK
15500	Umsatzsteuer vom Finanzamt	500	500	537,47	315		0064	
15550	Umsatzsteuer aus Erlösen	3.500	3.500	6.959,75	315		0064	
15600	Körperschaftsteuer Erstattung vom Finanzamt	0	0	0,00	315			EWK
	Einnahmen	74.000	78.400	88.007,86				
50000 *	Ausgaben Gebäude-u.Grundstücksunterhalt Wartungen/Prüfungen E-Check ab 2021: Nettobetrag, Umsatzsteuer unter 76400.64120	30.000	30.000	7.550,61	6070		0002	EWK
51500	Bauhofleistungen	2.000	2.000	375,05	6070		0771	
52000 *	Geräte/Ausstattungsgegenstände Anschaffung von beweglichem Inventar unter 800 € netto Reparatur und Wartung von Ge- räten und Maschinen ab 2021: Nettobetrag, Umsatzsteuer unter 76400.64120	0	0	0,00	6055		0012	EWK
54100 *	Haus- und Grundstücksgebühren Müllgebühren und Grundsteuer	6.300	3.800	3.574,00	330		0003	EWK
54500 *	Wasserkosten ab 2021: Nettobetrag, Umsatzsteuer unter 76400.64120	1.100	900	730,33	330		0007	EWK
54550	Abwasserkosten	900	400	378,00	330		0007	EWK
54600 *	Versicherungen Sachversicherung Feuer, Ein- bruch, Diebstahl, Brand, Sturm, Vandalismus, Elementar	900	900	736,76	202		0008	EWK
64100	Umsatzsteuer an Finanzamt	20.000	500	17.337,87	315		0064	EWK
64120	Umsatzsteuer als Vorsteuer	2.000	3.500	1.485,76	315		0064	EWK
64200	Körperschaftsteuer, Gewerbe steu- er an Finanzamt	15.000	2.000	5.176,73	315		0064	EWK
	Ausgaben	78.200	44.000	37.345,11				

7 ÖFFENTLICHE EINRICHTUNGEN, WIRTSCHAFTSFÖRDERUNG

76 Sonstige öffentliche Einrichtungen

76400 Biergarten Mühlenpark

Haushaltsstelle		Haushaltsansatz		Ergebnis der Jahresrechnung 2024 €	Amt	Kez.	Ring Nr.	Disponibilität / Beeinflußbar- keit
Nr.	Bezeichnung / * Erläuterung	2026 €	2025 €					
1	2	3	4	5	6	7	8	9
	<u>Abschluss Unterabschnitt</u>							
	Einnahmen	74.000	78.400	88.007,86				
	Ausgaben	78.200	44.000	37.345,11				
	Überschuss / Zuschussbedarf	-4.200	34.400	50.662,75				

7 ÖFFENTLICHE EINRICHTUNGEN, WIRTSCHAFTSFÖRDERUNG

76 Sonstige öffentliche Einrichtungen

76600 Wasserturm

Haushaltsstelle		Haushaltsansatz		Ergebnis der Jahresrechnung 2024 €	Amt	Kez.	Ring Nr.	Disponibilität / Beeinflußbar- keit
Nr.	Bezeichnung / * Erläuterung	2026 €	2025 €					
1	2	3	4	5	6	7	8	9
	<u>Ausgaben</u>							
50000	Gebäude-u.Grundstücksunterhalt	2.500	2.500	0,00	6030		0002	EWK
54600 *	Versicherungen	200	200	153,69	202		0008	EWK
	Brand, Sturm, Vandalismus, Elementar							
	Ausgaben	2.700	2.700	153,69				
	<u>Abschluss Unterabschnitt</u>							
	Einnahmen	0	0	0,00				
	Ausgaben	2.700	2.700	153,69				
	Überschuss / Zuschussbedarf	-2.700	-2.700	-153,69				

7 ÖFFENTLICHE EINRICHTUNGEN, WIRTSCHAFTSFÖRDERUNG

76 Sonstige öffentliche Einrichtungen

76700 Kleingaststätte am See

Haushaltsstelle		Haushaltsansatz		Ergebnis der Jahresrechnung 2024 €	Amt	Kez.	Ring Nr.	Disponibilität / Beeinflußbar- keit
Nr.	Bezeichnung / * Erläuterung	2026 €	2025 €					
1	2	3	4	5	6	7	8	9
	Einnahmen							
14000 *	Mieten und Pachten ab 2021: Nettobetrag, Umsatzsteuer unter 76700.15550	7.000	7.000	4.562,65	330			EWK
15000 *	Ersatz für Sachausgaben ab 2021: Nettobetrag, Umsatzsteuer unter 76700.15550	0	0	0,00	320			EWK
15500	Umsatzsteuer vom Finanzamt	1.500	1.500	5.740,94	315		0064	
15550	Umsatzsteuer aus Erlösen	0	900	-298,86	315		0064	
15600	Körperschaftsteuer Erstattung vom Finanzamt	0	0	0,00	315			EWK
	Einnahmen	8.500	9.400	10.004,73				
	Ausgaben							
50000 *	Gebäudeunterhalt Miete WC-Container ab 2022 unter 76700.53100 ab 2021: Nettobetrag, Umsatzsteuer unter 76700.64120	7.000	7.000	13.530,63	6030		0002	EWK
51000 *	Unterhalt Außenanlagen ab 2021: Nettobetrag, Umsatzsteuer unter 76700.64120	1.000	1.000	2.999,45	6030		0011	EWK
51500	Bauhofleistungen	500	500	52.328,76	6030		0771	
52000 *	Geräte/Ausstattungsgegenstände Anschaffung von beweglichem Inventar unter netto 800 € Reparatur und Wartung von Ge- räten und Maschinen ab 2021: Nettobetrag, Umsatzsteuer unter 76700.64120	0	0	0,00	6055		0012	EWK
54100	Haus- und Grundstücksgebühren	200	200	176,00	330		0003	EWK
54300 *	Reinigungskosten WC-Container und Schließdienst Mai - September ab 2021: Nettobetrag, Umsatzsteuer unter 76700.64120	7.500	7.500	4.519,17	331		0005	EWK
54400 *	Stromkosten ab 2021: Nettobetrag, Umsatzsteuer unter 76700.64120	3.500	3.500	740,94	330		0006	EWK

7 ÖFFENTLICHE EINRICHTUNGEN, WIRTSCHAFTSFÖRDERUNG

76 Sonstige öffentliche Einrichtungen

76700 Kleingaststätte am See

Haushaltsstelle		Haushaltsansatz		Ergebnis der Jahresrechnung 2024 €	Amt	Kez.	Ring Nr.	Disponibilität / Beeinflußbar- keit
Nr.	Bezeichnung / * Erläuterung	2026 €	2025 €					
1	2	3	4	5	6	7	8	9
54500 *	Wasserkosten ab 2021: Nettobetrag, Umsatzsteuer unter 76700.64120	200	200	19,40	330		0007	EWK
54550	Abwasserkosten	200	200	11,90	330		0007	EWK
54600 *	Versicherungen Feuer, Einbruch, Diebstahl, Brand	300	300	271,44	202		0008	EWK
64100	Umsatzsteuer an Finanzamt	1.500	500	662,95	315		0064	EWK
64120	Umsatzsteuer als Vorsteuer	2.500	2.500	5.369,37	315		0064	EWK
64200	Körperschaftssteuer, Gewerbe steuer an Finanzamt	2.000	0	3.290,00	315		0064	EWK
	Ausgaben	26.400	23.400	83.920,01				
	<u>Abschluss Unterabschnitt</u>							
	Einnahmen	8.500	9.400	10.004,73				
	Ausgaben	26.400	23.400	83.920,01				
	Überschuss / Zuschussbedarf	-17.900	-14.000	-73.915,28				

7 ÖFFENTLICHE EINRICHTUNGEN, WIRTSCHAFTSFÖRDERUNG

76 Sonstige öffentliche Einrichtungen

76800 Tiefgarage Ortszentrum West

Haushaltsstelle		Haushaltsansatz		Ergebnis der Jahresrechnung 2024 €	Amt	Kez.	Ring Nr.	Disponibilität / Beeinflußbar- keit
Nr.	Bezeichnung / * Erläuterung	2026 €	2025 €					
1	2	3	4	5	6	7	8	9
	<u>Ausgaben</u>							
50000 *	Unterhalt Tiefgarage	10.000	18.000	4.379,71	6030		0011	EWK
	2026: Abtrennung Stellplätze							
54400	Stromkosten	6.500	6.500	-3.505,38	330		0006	EWK
54600	Versicherungen	800	800	637,76	202		0008	EWK
	Ausgaben	17.300	25.300	1.512,09				
	<u>Abschluss Unterabschnitt</u>							
	Einnahmen	0	0	0,00				
	Ausgaben	17.300	25.300	1.512,09				
	Überschuss / Zuschussbedarf	-17.300	-25.300	-1.512,09				

7 ÖFFENTLICHE EINRICHTUNGEN, WIRTSCHAFTSFÖRDERUNG
 77 Hilfsbetriebe der Verwaltung
 77100 Bauhof

Haushaltsstelle		Haushaltsansatz		Ergebnis der Jahresrechnung 2024 €	Amt	Kez.	Ring Nr.	Disponibilität / Beeinflußbar- keit
Nr.	Bezeichnung / * Erläuterung	2026 €	2025 €					
1	2	3	4	5	6	7	8	9
11500 *	Einnahmen Einnahmen aus Bauhofleistungen Gegenbuchung bei den jeweiligen Unterabschnitten unter Gr. 51500	2.023.200	1.970.700	2.267.515,49	6050		0771	
13000	Verkaufseinn. Grenzsteine usw.	0	0	0,00	6050			EWK
14400	Miete Fahrzeuge	0	0	0,00	6050			
15000 *	Aufwendungsersatz Aufwendungsersatz durch Dritte für Bauhofleistungen Erstattung durch Versicherung	0	0	0,00	6050			EWK
16300 *	Erstattung Zweckverband Gymn. Für erbrachte Bauhofleistungen	3.000	3.000	9.345,14	202			EWK
16500 *	Erstattungen Stadtwerke (SWG) Für erbrachte Bauhofleistungen	2.000	2.000	2.730,00	202			EWK
	Einnahmen	2.028.200	1.975.700	2.279.590,63				
	Ausgaben							
41400	Beschäftigungsentgelte	1.360.000	1.270.000	1.222.768,42	340		0001	EWK
43400	Versorgungskassenbeiträge für Be- schäftigte	106.000	104.500	97.382,90	340		0001	EWK
44400	Sozialversicherungsbeiträge für Be- schäftigte	290.000	273.000	252.755,15	340		0001	EWK
44510	Beitrag an Berufsgenossensch.	4.000	3.700	2.559,94	340		0001	EWK
46000	Personalnebenausgaben	1.500	1.100	838,87	340		0001	
50000 *	Gebäudeunterhalt Bauhof Wartung und Instandhaltung Ge- bäude und Haustechnik E-Check DGUV	28.000	78.000	18.943,18	6070		0002	EWK
51500	Bauhofleistungen	170.000	170.000	154.346,96	6050		0771	
52000 *	Geräte/Ausstattungsgegenstände Anschaffung von beweglichem Inventar unter 800 € netto Reparatur und Wartung von Ge- räten und Maschinen	15.000	15.000	16.226,98	6050		0012	EWK
53000 *	EDV- Bedarf Auftragsbuch, Bauhofsoftware	6.000	9.000	5.043,25	210		0013	
53100 *	Miete Lagerhalle in Hochbrück	65.000	63.000	64.668,71	330		0015	EWK
53200	Miete Kopierer, Drucker, Fax	1.500	600	976,56	210		0013	EWK
54100 *	Haus- und Grundstücksgebühren Müllgebühren	6.500	6.500	6.472,00	330		0003	EWK
54200	Heizungskosten	15.000	13.500	13.630,63	330		0004	EWK
54300 *	Reinigungskosten jährliche Glas- u. Rahmenreini- gung, Reinigungsmittel, Aushilfs- reinigung, Schmutzfangmatten	31.500	30.500	16.745,04	331		0005	EWK
54400	Stromkosten	8.000	8.000	5.884,25	330		0006	EWK
54500	Wasserkosten	3.000	3.000	936,29	330		0007	EWK

7 ÖFFENTLICHE EINRICHTUNGEN, WIRTSCHAFTSFÖRDERUNG
 77 Hilfsbetriebe der Verwaltung

77100 Bauhof

Haushaltsstelle		Haushaltsansatz		Ergebnis der Jahresrechnung 2024 €	Amt	Kez.	Ring Nr.	Disponibilität / Beeinflußbar- keit
Nr.	Bezeichnung / * Erläuterung	2026 €	2025 €					
1	2	3	4	5	6	7	8	9
54550	Abwasserkosten	900	900	872,04	330		0007	EWK
54600 *	Versicherungen Sachversicherung Feuer, Ein- bruch, Diebstahl, Leitungswasser, Sturm, Gebäu- debrandversicherung, Vandalis- mus, Elementar Buden	5.500	6.000	4.944,22	202		0008	EWK
55000 *	Fahrzeugunterhalt Reparaturen, Wartung, Reifen, TÜV	90.000	90.000	72.524,30	6050		0550	EWK
55400	Betriebs- u. Schmierstoffe für Fahr- zeuge	70.000	70.000	49.265,69	6050		0550	EWK
55600	Kfz-Steuer u. Versicherungen	28.000	27.000	23.193,15	202		0550	EWK
56000	Arbeits- und Schutzkleidung	33.000	30.000	28.895,97	6050		0012	EWK
56200	Aus- und Fortbildung Personal	12.000	12.000	5.907,65	6050			EWK
63300	Werkstättenbedarf, Material	30.000	30.000	30.725,66	6050			EWK
65000	Bürobedarf	700	700	260,36	6050		0014	EWK
65220	Telefongebühren	6.500	6.300	6.777,47	335		0009	EWK
65400	Dienstreisen / Reisekosten	1.500	1.800	215,73	6050			EWK
68000 *	Abschreibungen Gegenbuchung bei 91500.27000	160.000	160.000	144.271,45	202			EWK
68500 *	Verzinsung des Anlagekapitals Gegenbuchung bei 91500.27500	110.000	110.000	105.122,71	202			EWK
	Ausgaben	2.659.100	2.594.100	2.353.155,53				
	<u>Abschluss Unterabschnitt</u>							
	Einnahmen	2.028.200	1.975.700	2.279.590,63				
	Ausgaben	2.659.100	2.594.100	2.353.155,53				
	Überschuss / Zuschussbedarf	-630.900	-618.400	-73.564,90				

7 ÖFFENTLICHE EINRICHTUNGEN, WIRTSCHAFTSFÖRDERUNG
 79 Fremdenverkehr, sonstige Förderung von Wirtschaft und Verkehr
79100 Förderung der Wirtschaft und des Verkehrs

Haushaltsstelle		Haushaltsansatz		Ergebnis der Jahresrechnung 2024 €	Amt	Kez.	Ring Nr.	Disponibilität / Beeinflußbar- keit
Nr.	Bezeichnung / * Erläuterung	2026 €	2025 €					
1	2	3	4	5	6	7	8	9
	<u>Ausgaben</u>							
52000	Geräte / Ausstattungsgegenstän	1.000	0	0,00	1195		0017	EWK
63200	Unterhalt E-Ladestationen	25.000	40.000	119,00	1195		0017	EWK
63250	Betriebskosten MVV-Bikesharing	150.000	120.000	0,00	1195			EWK
63260 *	Mobilitätsangebote und Mobilitäts- management	24.000	0	0,00	1195			EWK
	Schulisches und betriebliches Mobilitätsmanagement, Betriebs- kosten Mitfahrzentrale, externe Dienstleistungen							
65560 *	Wirtschaftsförderung	66.000	60.000	43.022,35	201		0020	
	Nordallianz, Diverses wie Busi- nessfrühstücke							
71700	Förderprogramm Mehrwegsysteme Gastronomie	2.000	2.000	0,00	201		0020	
71710 *	Zuschüsse für lfd. Zwecke an private Unternehmen	20.000	20.000	0,00	1195			
	Defizitausgleich zur Startfinanzie- rung eines Carsharing-Modells							
71720	Garchinger Gründerzuschuss	30.000	0	0,00	201		0020	
71800	Kostenerstattung innerörtliche Bus- fahrten	0	7.000	4,89	1195	FL		FL
	Ausgaben	318.000	249.000	43.146,24				
	<u>Abschluss Unterabschnitt</u>							
	Einnahmen	0	0	0,00				
	Ausgaben	318.000	249.000	43.146,24				
	Überschuss / Zuschussbedarf	-318.000	-249.000	-43.146,24				
	<u>Abschluss Einzelplan</u>							
	Einnahmen	4.939.800	4.863.100	5.333.854,05				
	Ausgaben	7.844.300	7.299.900	6.438.663,77				
	Überschuss / Zuschussbedarf	-2.904.500	-2.436.800	-1.104.809,72				

**8 WIRTSCHAFTLICHE UNTERNEHMEN, ALLGEMEINES GRUND-
UND SONDERVERMÖGEN**

- 81 Energieversorgung
- 82 Öffentlicher Verkehr
- 85 Land- und forstwirtschaftliche Unternehmen
- 88 Allgemeines Grundvermögen

8 WIRTSCHAFTLICHE UNTERNEHMEN, ALLGEMEINES GRUND- UND SONDERVERMÖGEN
 81 Energieversorgung
81000 Stromversorgung

Haushaltsstelle		Haushaltsansatz		Ergebnis der Jahresrechnung 2024 €	Amt	Kez.	Ring Nr.	Disponibilität / Beeinflußbar- keit
Nr.	Bezeichnung / * Erläuterung	2026 €	2025 €					
1	2	3	4	5	6	7	8	9
	<u>Einnahmen</u>							
21000 *	Gewinnanteile von wirtschaftl. Un- ternehmen und aus Beteiligungen, Dividenden	100	100	60,00	300			EWK
	Photovoltaik							
22000	Konzessionsabgabe Strom	550.000	700.000	854.481,71	300			EWK
	Einnahmen	550.100	700.100	854.541,71				
	<u>Ausgaben</u>							
65500	Sachverständigen-, Gerichts- und ähnliche Kosten	5.000	5.000	0,00	6080		0016	
	Ausgaben	5.000	5.000	0,00				
	<u>Abschluss Unterabschnitt</u>							
	Einnahmen	550.100	700.100	854.541,71				
	Ausgaben	5.000	5.000	0,00				
	Überschuss / Zuschussbedarf	545.100	695.100	854.541,71				

8 WIRTSCHAFTLICHE UNTERNEHMEN, ALLGEMEINES GRUND- UND SONDERVERMÖGEN
 81 Energieversorgung
81300 Gasversorgung

Haushaltsstelle		Haushaltsansatz		Ergebnis der Jahresrechnung 2024 €	Amt	Kez.	Ring Nr.	Disponibilität / Beeinflußbar- keit
Nr.	Bezeichnung / * Erläuterung	2026 €	2025 €					
1	2	3	4	5	6	7	8	9
22000 *	<u>Einnahmen</u> Konzessionsabgabe Gas ab 2027 vsl. mit USt.	43.000	43.000	37.987,54	300			EWK
	Einnahmen	43.000	43.000	37.987,54				
	<u>Abschluss Unterabschnitt</u>							
	Einnahmen	43.000	43.000	37.987,54				
	Ausgaben	0	0	0,00				
	Überschuss / Zuschussbedarf	43.000	43.000	37.987,54				

8 WIRTSCHAFTLICHE UNTERNEHMEN, ALLGEMEINES GRUND- UND SONDERVERMÖGEN

81 Energieversorgung

81600 Fernwärmeversorgung Geothermie

Haushaltsstelle		Haushaltsansatz		Ergebnis der Jahresrechnung 2024 €	Amt	Kez.	Ring Nr.	Disponibilität / Beeinflußbar- keit
Nr.	Bezeichnung / * Erläuterung	2026 €	2025 €					
1	2	3	4	5	6	7	8	9
	<u>Einnahmen</u>							
14000 *	Mieten und Pachten Pacht von EWG für Grundstück	33.600	33.600	33.689,28	330			EWK
15600	Körperschaftssteuer Erstattung vom Finanzamt	0	0	0,00	315			EWK
16700 *	Kostenbeteiligung EWG für Straßenwiederherstellung nach Leitungsbau	30.000	30.000	0,00	6020			EWK
	Einnahmen	63.600	63.600	33.689,28				
	<u>Ausgaben</u>							
51100	Straßenwiederherstellung	50.000	50.000	0,00	6020		0011	EWK
51110	Straßenwiederherstellung Neben- kosten	15.000	15.000	0,00	6020		0011	EWK
51500	Bauhofleistungen	1.000	1.000	0,00	6001		0771	
64200	Körperschaftssteuer, Gewerbe steu- er an Finanzamt	0	0	0,00	315		0064	EWK
65500 *	Sachverständigen-, Gerichts- und ähnliche Kosten Beratungskosten, Prüfung Busi- nessplan, steuerliche Beratung	10.000	30.000	81.893,18	6001		0016	
	Ausgaben	76.000	96.000	81.893,18				
	<u>Abschluss Unterabschnitt</u>							
	Einnahmen	63.600	63.600	33.689,28				
	Ausgaben	76.000	96.000	81.893,18				
	Überschuss / Zuschussbedarf	-12.400	-32.400	-48.203,90				

8 WIRTSCHAFTLICHE UNTERNEHMEN, ALLGEMEINES GRUND- UND SONDERVERMÖGEN
 82 Öffentlicher Verkehr
 82000 U-Bahn / Busse

Haushaltsstelle		Haushaltsansatz		Ergebnis der Jahresrechnung 2024 €	Amt	Kez.	Ring Nr.	Disponibilität / Beeinflußbar- keit
Nr.	Bezeichnung / * Erläuterung	2026 €	2025 €					
1	2	3	4	5	6	7	8	9
	Einnahmen							
14000 *	Mieten und Pachten Für Kiosk U-Bahnstation Hoch- brück ab 2021: Nettobetrag, Umsatzsteuer unter 82000.15550	9.800	9.800	13.147,16	330			EWK
15500	Umsatzsteuer vom Finanzamt	0	2.000	0,00	315		0064	
15550	Umsatzsteuer aus Erlösen	0	0	0,00	315		0064	EWK
16200 *	Kostenerstattung vom Landkreis laut Abgrenzungsvereinbarung vom 05.10.2023	80.000	80.000	0,00	300		0011	ÜBA
20600	Zinsen für Sonderrücklage aus Pacht U-Bahn Einnahmen	0	0	0,00	350			EWK
		89.800	91.800	13.147,16				
	Ausgaben							
50000	Unterhalt Kiosk U-Bahn	1.500	1.500	510,67	6090		0002	EWK
51000 *	Unterhalt Straßen, Wege, Parkplätze Unterhalt, Winterdienst Ret- tungsweg Hochbrück, Notaus- stiege	70.000	70.000	0,00	6020		0011	EWK
51100 *	Unterhalt Grün Rückschneidung Grünbestand an U-Bahnstrecke (Rettungswege)	11.000	11.000	0,00	1190		0017	EWK
54100 *	Haus- und Grundstücksgebühren Grundsteuer U-Bahnhof Hoch- brück, Müllentsorgung	500	0	281,26	330		0003	EWK
54300 *	Reinigung U-Bahn-WC- Anlage Reinigung durch Dienstleister Montag-Sonntag, evtl. Sonderrei- nigung (Graffiti)	13.900	13.200	14.497,14	331		0005	EWK
54500	Wasser / Abwasserkosten	1.700	0	1.622,55	330		0007	EWK
54600	Versicherung U-Bahn	0	0	0,00	202		0008	EWK
64120	Umsatzsteuer als Vorsteuer	0	3.000	0,00	315		0064	EWK
65500 *	Verkehrsgutachten Gesamtverkehrskonzept Ausgaben	200.000	175.000	25.495,17	1195		0016	
		298.600	273.700	42.406,79				
	Abschluss Unterabschnitt							
	Einnahmen	89.800	91.800	13.147,16				
	Ausgaben	298.600	273.700	42.406,79				
	Überschuss / Zuschussbedarf	-208.800	-181.900	-29.259,63				

8 WIRTSCHAFTLICHE UNTERNEHMEN, ALLGEMEINES GRUND- UND SONDERVERMÖGEN
 82 Öffentlicher Verkehr
82100 Park+Ride-Anlagen

Haushaltsstelle		Haushaltsansatz		Ergebnis der Jahresrechnung 2024 €	Amt	Kez.	Ring Nr.	Disponibilität / Beeinflußbar- keit
Nr.	Bezeichnung / * Erläuterung	2026 €	2025 €					
1	2	3	4	5	6	7	8	9
	<u>Einnahmen</u>							
11300 *	Parkgebühren P+R	206.000	137.000	137.542,09	320			
	ab 2021:							
	Nettobetrag, Umsatzsteuer unter 82100.15550							
15500	Umsatzsteuer vom Finanzamt	0	2.000	991,00	315		0064	EWK
15550	Umsatzsteuer aus Erlösen	20.000	10.000	26.133,00	315		0064	EWK
15600	Körperschaftssteuer Erstattung vom Finanzamt	0	0	0,00	315			EWK
	Einnahmen	226.000	149.000	164.666,09				
	<u>Ausgaben</u>							
51100 *	Unterhalt Parkplätze	69.000	69.000	68.687,45	320		0011	EWK
	ab 2021:							
	Nettobetrag, Umsatzsteuer unter 82100.51100							
64100	Umsatzsteuer an Finanzamt	15.000	500	3.494,14	315		0064	EWK
64120	Umsatzsteuer als Vorsteuer	24.000	12.000	22.638,84	315		0064	EWK
64200	Körperschaftssteuer, Gewerbe steu- er an Finanzamt	2.000	0	4.988,00	315		0064	EWK
67700 *	Erstattungen an P+R GmbH	52.500	51.000	50.524,26	320		0011	
	gemäß Geschäftsbesorgungsver- trag							
	ab 2021:							
	Nettobetrag, Umsatzsteuer unter 82100.64120							
	Ausgaben	162.500	132.500	150.332,69				
	<u>Abschluss Unterabschnitt</u>							
	Einnahmen	226.000	149.000	164.666,09				
	Ausgaben	162.500	132.500	150.332,69				
	Überschuss / Zuschussbedarf	63.500	16.500	14.333,40				

8 WIRTSCHAFTLICHE UNTERNEHMEN, ALLGEMEINES GRUND- UND SONDERVERMÖGEN

82 Öffentlicher Verkehr

82300 U-Bahn - 2. BA Hochbrück - Forschungsgelände

Haushaltsstelle		Haushaltsansatz		Ergebnis der Jahresrechnung 2024 €	Amt	Kez.	Ring Nr.	Disponibilität / Beeinflußbar- keit
Nr.	Bezeichnung / * Erläuterung	2026 €	2025 €					
1	2	3	4	5	6	7	8	9
	Einnahmen							
14000	Pacht U-Bahn-Anlage	0	0	0,00	300			EWK
15100 *	Einnahmen Vitri- nen U-Bahnhof	0	0	0,00	330			
	ab 2021: Nettobetrag, Umsatzsteuer unter 82300.15550							
15500	Umsatzsteuer vom Finanzamt	300	300	2.327,14	315		0064	EWK
15550	Umsatzsteuer aus Erlösen	0	0	0,00	315		0064	EWK
16200 *	Kostenerstattung vom Landkreis laut Abgrenzungsvereinbarung vom 05.10.2023	20.000	8.400	22.263,09	300		0011	ÜBA
20600	Zinsen für Sonderrücklage aus Pacht U-Bahn	0	0	0,00	350			EWK
	Einnahmen	20.300	8.700	24.590,23				
	Ausgaben							
51000 *	Unterhalt des sonstigen unbewegli- chen Vermögen Unterhalt und Winterdienst Ret- tungsweg, Notausstiege, Bahn- höfe, Vitri- nen und Schaukästen	6.000	2.000	6.056,00	6020		0011	EWK
	ab 2021: Nettobetrag, Umsatzsteuer unter 82300.64120							
54100 *	Haus- und Grundstücksgebühren Grundsteuer U-Bahnhöfe, Müll- gebühren	3.000	0	956,91	330		0003	EWK
54300 *	Reinigung Schaukästen im U-Bahnhof Glas- und Rahmenreinigung	1.900	1.900	849,11	331		0005	EWK
	ab 2021: Nettobetrag, Umsatzsteuer unter 82300.64120							
54600	Gebäude-Versicherungen	0	0	0,00	202		0008	
55600	Versicherung U-Bahnzug	0	0	0,00	202		0008	
64100	Umsatzsteuer an Finanzamt	0	0	13.824,25	315		0064	EWK
64120	Umsatzsteuer als Vorsteuer	3.000	500	3.160,45	315		0064	EWK
64200	Körperschaftssteuer, Gewerbe steu- er an Finanzamt	0	0	0,00	315		0064	EWK
65500 *	Sachverständigen-, Gerichts- und ähnliche Kosten ab 2021: Nettobetrag, Umsatzsteuer unter 82300.64120	10.000	50.000	9.728,76	201		0016	
	Ausgaben	23.900	54.400	34.575,48				
	Abschluss Unterabschnitt							
	Einnahmen	20.300	8.700	24.590,23				
	Ausgaben	23.900	54.400	34.575,48				
	Überschuss / Zuschussbedarf	-3.600	-45.700	-9.985,25				

8 WIRTSCHAFTLICHE UNTERNEHMEN, ALLGEMEINES GRUND- UND SONDERVERMÖGEN
 82 Öffentlicher Verkehr
 82400 **MVG-Leihräder**

Haushaltsstelle		Haushaltsansatz		Ergebnis der Jahresrechnung 2024 €	Amt	Kez.	Ring Nr.	Disponibilität / Beeinflußbar- keit
Nr.	Bezeichnung / * Erläuterung	2026 €	2025 €					
1	2	3	4	5	6	7	8	9
	<u>Einnahmen</u>							
16400 *	Erstattungen vom sonstigen öffentli- chen Bereich	20.000	7.000	0,00	1195			EWK
	Beteiligung von Unternehmen an den Betriebskosten							
	Einnahmen	20.000	7.000	0,00				
	<u>Ausgaben</u>							
51500	Bauhofleistungen	5.000	0	0,00	1195		0771	
67200 *	Erstattungen an Landkreis München - Betriebskosten defizit für MVG-Räder bisher unter 1.82000.67200	155.600	100.000	65.861,68	1195			EWK
	Ausgaben	160.600	100.000	65.861,68				
	<u>Abschluss Unterabschnitt</u>							
	Einnahmen	20.000	7.000	0,00				
	Ausgaben	160.600	100.000	65.861,68				
	Überschuss / Zuschussbedarf	-140.600	-93.000	-65.861,68				

8 WIRTSCHAFTLICHE UNTERNEHMEN, ALLGEMEINES GRUND- UND SONDERVERMÖGEN
 85 Land- und forstwirtschaftliche Unternehmen

85000 Fischereiverwaltung

Haushaltsstelle		Haushaltsansatz		Ergebnis der Jahresrechnung 2024 €	Amt	Kez.	Ring Nr.	Disponibilität / Beeinflußbar- keit
Nr.	Bezeichnung / * Erläuterung	2026 €	2025 €					
1	2	3	4	5	6	7	8	9
14000 *	<u>Einnahmen</u> Mieten und Pachten Pacht für See und Bäche, Tages- erlaubnisscheine Fischereikarten	1.000	1.000	877,27	200			EWK
	Einnahmen	1.000	1.000	877,27				
	<u>Abschluss Unterabschnitt</u>							
	Einnahmen	1.000	1.000	877,27				
	Ausgaben	0	0	0,00				
	Überschuss / Zuschussbedarf	1.000	1.000	877,27				

8 WIRTSCHAFTLICHE UNTERNEHMEN, ALLGEMEINES GRUND- UND SONDERVERMÖGEN
 88 Allgemeines Grundvermögen
 88000 **Bebautes und unbebautes Grundvermögen**

Haushaltsstelle		Haushaltsansatz		Ergebnis der Jahresrechnung 2024 €	Amt	Kez.	Ring Nr.	Disponibilität / Beeinflußbar- keit
Nr.	Bezeichnung / * Erläuterung	2026 €	2025 €					
1	2	3	4	5	6	7	8	9
14000 *	Einnahmen Mieten und Pachten Landwirtschaftliche Grundstücke, gewerbliche Nutzung, Wohngebäude Föhrenweg 1, 2 und 3, Münchner Str. 41, Wohnung Mühlfeldweg 19	115.000	115.000	114.385,97	330			EWK
14100	Heizkostenerstattung	17.000	17.000	20.516,17	330			EWK
14200	Nebenkostenerstattung	15.500	15.500	15.919,49	330			EWK
15000	Ersatz für Sachausgaben	0	0	0,00	320			EWK
	Einnahmen	147.500	147.500	150.821,63				
	Ausgaben							
41600	Beschäftigungsentgelte	0	0	637,84	340		0001	EWK
44600	Sozialversicherungsbeiträge für sonstige Beschäftigte	0	0	188,58	340		0001	EWK
50000 *	Gebäude- u. Grundstücksunterhalt Bauunterhalt der Gebäude: Föh- renweg 1 und 3, Münchner Str. 41, Gowirichweg 1 E-Check 2026: Ma- ler-/Elektro-/Installationsarbeiten Münchener Str. 41	115.000	140.000	28.676,52	6030		0002	EWK
50100	Feuerwehreinsatzpläne	10.000	5.000	0,00	6060		0002	EWK
50200	Trinkwasserbeprobung	0	0	0,00	6030		0002	EWK
51000	Unterhalt Außenanlagen	5.000	0	0,00	1190		0017	EWK
51500	Bauhofleistungen	10.000	10.000	10.319,70	6080		0771	
52000 *	Geräte/Ausstattungsgegenstände Anschaffung von beweglichem Inventar unter 800 € netto Reparatur und Wartung von Ge- räten und Maschinen	2.000	2.000	507,26	6055		0012	EWK
53000	Mieten und Pachten	0	0	0,00	330		0015	EWK
54100 *	Haus- und Grundstücksgebühren Müllgebühren und Grundsteuer	25.300	25.300	25.381,80	330		0003	EWK
54200	Heizungskosten	20.000	20.000	19.889,59	330		0004	EWK
54300 *	Reinigungskosten Schaukästen im Stadtgebiet, 1 x wöchentl. Unterhaltsreinigung im Beratungsraum am Maibaum	3.700	3.700	2.061,18	331		0005	EWK
54400	Stromkosten	8.600	8.600	5.037,47	330		0006	EWK
54500	Wasserkosten	4.000	4.000	3.609,96	330		0007	EWK
54550	Abwasserkosten	1.600	1.500	692,00	330		0007	EWK
54600 *	Versicherungen Leitungswasser, Sturm, Glas, Gewässer Haftpflicht, Brand, In- halt	3.200	3.200	2.839,48	202		0008	EWK
56000	Arbeits- und Schutzkleidung	0	0	0,00	6055		0012	EWK
65220	Telefon-/Kabelgebühren	500	500	384,96	335		0009	EWK
66200	Vermischte Ausgaben	300	300	295,84	340			EWK
	Ausgaben	209.200	224.100	100.522,18				

8 WIRTSCHAFTLICHE UNTERNEHMEN, ALLGEMEINES GRUND- UND SONDERVERMÖGEN

88 Allgemeines Grundvermögen

88000 Bebautes und unbebautes Grundvermögen

Haushaltsstelle		Haushaltsansatz		Ergebnis der Jahresrechnung 2024 €	Amt	Kez.	Ring Nr.	Disponibilität / Beeinflußbar- keit
Nr.	Bezeichnung / * Erläuterung	2026 €	2025 €					
1	2	3	4	5	6	7	8	9
	<u>Abschluss Unterabschnitt</u>							
	Einnahmen	147.500	147.500	150.821,63				
	Ausgaben	209.200	224.100	100.522,18				
	Überschuss / Zuschussbedarf	-61.700	-76.600	50.299,45				

8 WIRTSCHAFTLICHE UNTERNEHMEN, ALLGEMEINES GRUND- UND SONDERVERMÖGEN

88 Allgemeines Grundvermögen

88010 Wohnungen Kinderhaus Untere Straßäcker

Haushaltsstelle		Haushaltsansatz		Ergebnis der Jahresrechnung 2024 €	Amt	Kez.	Ring Nr.	Disponibilität / Beeinflußbar- keit
Nr.	Bezeichnung / * Erläuterung	2026 €	2025 €					
1	2	3	4	5	6	7	8	9
	<u>Einnahmen</u>							
11000	Gebühren Waschmaschine, Trockner	200	200	241,17	330			EWK
14000	Mieten und Pachten	60.000	61.900	58.252,29	330			EWK
14100	Heizkostenerstattung	2.000	2.000	1.220,72	330			EWK
14200	Nebenkostenerstattung	19.000	19.000	19.079,57	330			EWK
	Einnahmen	81.200	83.100	78.793,75				
	<u>Ausgaben</u>							
50000 *	Gebäude-u.Grundstücksunterhalt E-Check	12.000	12.000	1.457,44	6070		0002	EWK
54100	Haus- und Grundstücksgebühren	4.600	3.200	2.843,68	330		0003	EWK
54200	Heizungskosten	15.000	15.000	14.910,35	330		0004	EWK
54300 *	Reinigungskosten 2 x jährl. Glas- u. Rahmenreini- gung von außen, 2 x jährl. Hub- wagenkosten	3.800	3.800	2.525,18	331		0005	EWK
54400	Stromkosten	8.600	8.600	8.273,64	330		0006	EWK
54500	Wasserkosten	2.500	2.500	1.396,44	330		0007	EWK
54550	Abwasserkosten	1.500	1.500	684,00	330		0007	EWK
	Ausgaben	48.000	46.600	32.090,73				
	<u>Abschluss Unterabschnitt</u>							
	Einnahmen	81.200	83.100	78.793,75				
	Ausgaben	48.000	46.600	32.090,73				
	Überschuss / Zuschussbedarf	33.200	36.500	46.703,02				

8 WIRTSCHAFTLICHE UNTERNEHMEN, ALLGEMEINES GRUND- UND SONDERVERMÖGEN

88 Allgemeines Grundvermögen

88020 Wohnhaus Seilerweg 2 Hochbrück

Haushaltsstelle		Haushaltsansatz		Ergebnis der Jahresrechnung 2024 €	Amt	Kez.	Ring Nr.	Disponibilität / Beeinflußbar- keit
Nr.	Bezeichnung / * Erläuterung	2026 €	2025 €					
1	2	3	4	5	6	7	8	9
	<u>Einnahmen</u>							
14000	Mieten und Pachten	43.000	43.000	43.001,56	330			EWK
14100	Heizkostenerstattung	7.000	7.000	8.679,03	330			EWK
14200	Nebenkostenerstattung	5.000	5.000	5.500,00	330			EWK
	Einnahmen	55.000	55.000	57.180,59				
	<u>Ausgaben</u>							
50000 *	Gebäude-u.Grundstücksunterhalt Instandhaltung, DGUV-V3 Prüfung 2026: Aufbereitung wetterseitige Fensterfront	60.000	24.000	3.715,22	6030		0002	EWK
54100 *	Haus- und Grundstücksgebühren Hausverwaltung	5.000	5.000	3.773,72	330		0003	EWK
54200	Heizungskosten	10.000	10.000	3.104,02	330		0004	EWK
54300 *	Reinigungskosten Wöchentliche Treppenhausreini- gung	2.200	2.200	1.998,87	331		0005	EWK
54400	Stromkosten	1.500	1.500	345,38	330		0006	EWK
54500	Wasserkosten	1.500	1.500	950,13	330		0007	EWK
54550	Abwasserkosten	1.000	1.000	412,00	330		0007	EWK
54600 *	Versicherungen Inhalt OGTS Hochbrück	1.900	2.100	1.735,85	202		0008	
	Ausgaben	83.100	47.300	16.035,19				
	<u>Abschluss Unterabschnitt</u>							
	Einnahmen	55.000	55.000	57.180,59				
	Ausgaben	83.100	47.300	16.035,19				
	Überschuss / Zuschussbedarf	-28.100	7.700	41.145,40				

8 WIRTSCHAFTLICHE UNTERNEHMEN, ALLGEMEINES GRUND- UND SONDERVERMÖGEN
 88 Allgemeines Grundvermögen
 88030 Mehrzweckgebäude Telschowstr.

Haushaltsstelle		Haushaltsansatz		Ergebnis der Jahresrechnung 2024 €	Amt	Kez.	Ring Nr.	Disponibilität / Beeinflußbar- keit
Nr.	Bezeichnung / * Erläuterung	2026 €	2025 €					
1	2	3	4	5	6	7	8	9
	<u>Einnahmen</u>							
14000	Mieten und Pachten	135.200	135.200	135.787,61	330			EWK
14100	Heizkostenerstattung	0	0	0,00	330			EWK
14200	Nebenkostenerstattung	0	0	0,00	330			EWK
	Einnahmen	135.200	135.200	135.787,61				
	<u>Ausgaben</u>							
53000	Mieten und Pachten	0	0	130.043,14	330			
54100	Haus- und Grundstücksgebühren	0	0	0,00	330		0003	EWK
54200	Heizungskosten	0	0	0,00	330		0004	EWK
54400	Stromkosten	22.000	22.000	21.629,39	330		0006	PF
64600	Versicherungsschäden	0	0	0,00	330			FL
	Ausgaben	22.000	22.000	151.672,53				
	<u>Abschluss Unterabschnitt</u>							
	Einnahmen	135.200	135.200	135.787,61				
	Ausgaben	22.000	22.000	151.672,53				
	Überschuss / Zuschussbedarf	113.200	113.200	-15.884,92				

8 WIRTSCHAFTLICHE UNTERNEHMEN, ALLGEMEINES GRUND- UND SONDERVERMÖGEN
88 Allgemeines Grundvermögen
88100 **Römerhof**

Haushaltsstelle		Haushaltsansatz		Ergebnis der Jahresrechnung 2024 €	Amt	Kez.	Ring Nr.	Disponibilität / Beeinflußbar- keit
Nr.	Bezeichnung / * Erläuterung	2026 €	2025 €					
1	2	3	4	5	6	7	8	9
	<u>Einnahmen</u>							
14000	Mieten und Pachten	61.500	61.500	61.996,14	330			EWK
14100	Heizkostenerstattung	25.000	25.000	26.899,62	330			EWK
14200	Nebenkostenerstattung	11.000	11.000	11.891,32	330			EWK
15000	Ersatz für Sachausgaben	0	0	2.378,06	320			
	Einnahmen	97.500	97.500	103.165,14				
	<u>Ausgaben</u>							
50000 *	Gebäude-u.Grundstücksunterhalt Instandhaltung Technik	65.000	75.000	44.235,54	6030		0002	EWK
51000 *	Unterhalt Außenanlagen Beleuchtung Durchgänge, Metal- leinfassung Durchgänge, Pflaster Theatron Grünpflege	9.000	17.000	9.756,10	6030		0002	PF
51500	Bauhofleistungen	1.000	1.000	13.826,93	6030		0771	
52000 *	Geräte/Ausstattungsgegenstände Anschaffung von beweglichem Inventar unter 800 € netto Reparatur und Wartung von Ge- räten und Maschinen	1.000	1.000	0,00	6055		0012	EWK
54100 *	Haus- und Grundstücksgebühren Müllgebühren und Grundsteuer	5.000	4.000	3.799,64	330		0003	EWK
54200	Heizungskosten	55.000	55.000	138.332,75	330		0004	EWK
54300 *	Reinigungskosten Grundreinigung und Material für Eigenreinigung; 2 x Glas- und Rahmenreinigung Großtagespflege	600	600	184,15	331		0005	EWK
54400	Stromkosten	20.000	20.000	-32.827,09	330		0006	EWK
54500	Wasserkosten	5.000	5.000	3.861,36	330		0007	EWK
54550	Abwasserkosten	3.000	2.500	1.223,96	330		0007	EWK
54600 *	Versicherungen Brandversicherung, Sturm, Van- dalismus, Elementar Theater unter 1.33100.54600	1.900	2.000	1.639,32	202		0008	EWK
	Ausgaben	166.500	183.100	184.032,66				
	<u>Abschluss Unterabschnitt</u>							
	Einnahmen	97.500	97.500	103.165,14				
	Ausgaben	166.500	183.100	184.032,66				
	Überschuss / Zuschussbedarf	-69.000	-85.600	-80.867,52				
	<u>Abschluss Einzelplan</u>							
	Einnahmen	1.530.200	1.582.500	1.655.248,00				
	Ausgaben	1.255.400	1.184.700	859.423,11				
	Überschuss / Zuschussbedarf	274.800	397.800	795.824,89				

- 9 **ALLGEMEINE FINANZWIRTSCHAFT**
- 90 Steuern, allgemeine Zuweisungen und allgemeine Umlagen
- 91 Sonstige allgemeine Finanzwirtschaft
- 92 Abwicklung der Vorjahre

9 ALLGEMEINE FINANZWIRTSCHAFT
 90 Steuern, allgemeine Zuweisungen und allgemeine Umlagen
 90000 **Steuern, allgemeine Zuweisungen und allgemeine Umlagen**

Haushaltsstelle		Haushaltsansatz		Ergebnis der Jahresrechnung 2024 €	Amt	Kez.	Ring Nr.	Disponibilität / Beeinflußbar- keit
Nr.	Bezeichnung / * Erläuterung	2026 €	2025 €					
1	2	3	4	5	6	7	8	9
	<u>Einnahmen</u>							
00000	Grundsteuer A	22.000	22.000	22.998,99	345			EWK
00100	Grundsteuer B	3.420.000	3.420.000	3.427.654,97	345			EWK
00300 *	Gewerbesteuer Hebesatz ab 2011 330 v. H. (vorh. 350 v. H.)	54.000.000	58.000.000	58.501.685,20	341		0090	EWK
01000 *	Gemeindeanteil an der Einkommensteuer 15 % des Aufkommens an Lohnsteuer und Einkommensteuer und 12 % des Aufkommens an Zinsabschlag. Ab 2021 Lohn- und Einkommensteuerstatistik von 2016 (bisher 2013) für Schlüsselzahl maßgebend.	17.154.500	16.530.000	15.799.646,00	300			EWK
01200 *	Gemeindeanteil an der Umsatzsteuer ab 1998 Ersatz für Wegfall Gewerbeertragssteuer (90000.00300) 2,2 v.H. vom Aufkommen der Umsatzsteuer als Ausgleich für die Gemeinden, Mehreinnahmen wegen Erhöhung USt-Satz ab 2009 (2012, 2015, 2018) schrittweise Umstellung auf eigenen Verteilungsschlüssel ab 2021 Mehreinnahmen durch höheren Verteilungsschlüssel	7.204.100	5.886.000	5.840.813,00	300			EWK
02200	Hundesteuer	38.000	38.000	38.466,67	342			EWK
06100 *	Allgemeine Zuweisungen vom Land (Art. 7 u. 7a FAG, Grunderwerbsteu-erbeteiligung) Grunderwerbsteueranteil (8/21stel Anteil vom örtlichen Gesamtaufkommen, Davon 3/7 Anteil Stadt = 16,3 %) Verwaltungskostenzuweisung für Aufgaben im übertragenen Wirkungskreis - 18,42 €/EW (Art.7 Abs. 2 FAG)	1.800.000	1.636.000	1.859.915,82	300			EWK
06110 *	Einkommensteuer-Ersatz Ersatz für Einkommensteuerausfall seit 1996	1.278.700	1.200.000	887.538,00	300			EWK
06120 *	Gewerbesteuer-Ersatz vom Bund/Land 2026 - 2028: Kompensation Gewerbesteuer ausfälle aus dem steuerlichen Investitionsprogramm	0	0	0,00	300			EWK
08100 *	Ordnungswidrigkeiten Ausgaben Verkehrsüberwachung bei 1.11100.	200.000	200.000	259.935,00	1100			EWK
	Einnahmen	85.117.300	86.932.000	86.638.653,65				
	<u>Ausgaben</u>							

9 ALLGEMEINE FINANZWIRTSCHAFT
 90 Steuern, allgemeine Zuweisungen und allgemeine Umlagen
 90000 **Steuern, allgemeine Zuweisungen und allgemeine Umlagen**

Haushaltsstelle		Haushaltsansatz		Ergebnis der Jahresrechnung 2024 €	Amt	Kez.	Ring Nr.	Disponibilität / Beeinflußbar- keit
Nr.	Bezeichnung / * Erläuterung	2026 €	2025 €					
1	2	3	4	5	6	7	8	9
67100 *	Gewerbsteuer-Ersatz Rückzahlung Rückzahlung Abschlag Gewerbe- steuerersatz 2021	0	0	0,00	300			EWK
81000 *	Gewerbsteuerumlage Berechnung der Gewerbesteuer- umlage: Gewerbsteuer-Istaufkommen geteilt durch 3,3 (Hebesatz 330%) = Grundbetrag x Vervielfältiger 2002 = 102 % Anteil Deutsche Einheit 36 % 2003 = 114 % Anteil Deutsche Einheit 36% 2004 = 82 % Anteil Deutsche Einheit 36% 2005 = 81 % Anteil Deutsche Einheit 37% 2006 = 74 % Anteil Deutsche Einheit 36% 2007 = 73 % Anteil Deutsche Einheit 35% 2008 = 65 % Anteil Deutsche Einheit 35% 2009 = 66 % Anteil Deutsche Einheit 34% 2010 = 71 % Anteil Deutsche Einheit 36% 2011 = 70 % Anteil Deutsche Einheit 35% 2012-16 = 69 % Anteil Deutsche Einheit 34% 2017 = 68,5 % Anteil Deutsche Einheit 33,5% 2018 = 68,3 % Anteil Deutsche Einheit 33,3% 2019 = 64 % Anteil Deutsche Einheit 29% ab 2020 = 35 % Anteil Deutsche Einheit ab 2020 (Auslaufen Soli- darpakt) entfallen	5.750.000	8.417.000	4.157.107,00	300		0090	PF
83200 *	Kreisumlage Aus dem Steueraufkommen des Vor-Vorjahres wird die fiktive Um- lagekraftmesszahl errechnet. Da- raus gilt der Anteil in Höhe des vom Landkreis festgelegten He- besatzes: Umlagekraftzahlen He- besatz (%) 2020 48.151.727 € 48,0 2021 48.249.198 € 48,0 2022 52.165.293 € 48,0 2023 55.819.169 € 48,0 2024 71.900.807 € 48,9 2025 62.496.540 € 51,8 Ausgaben	39.905.000	32.373.300	35.087.593,82	300			PF
		45.655.000	40.790.300	39.244.700,82				

9 ALLGEMEINE FINANZWIRTSCHAFT

90 Steuern, allgemeine Zuweisungen und allgemeine Umlagen

90000 Steuern, allgemeine Zuweisungen und allgemeine Umlagen

Haushaltsstelle		Haushaltsansatz		Ergebnis der Jahresrechnung 2024 €	Amt	Kez.	Ring Nr.	Disponibilität / Beeinflußbar- keit
Nr.	Bezeichnung / * Erläuterung	2026 €	2025 €					
1	2	3	4	5	6	7	8	9
	<u>Abschluss Unterabschnitt</u>							
	Einnahmen	85.117.300	86.932.000	86.638.653,65				
	Ausgaben	45.655.000	40.790.300	39.244.700,82				
	Überschuss / Zuschussbedarf	39.462.300	46.141.700	47.393.952,83				

9 ALLGEMEINE FINANZWIRTSCHAFT

91 Sonstige allgemeine Finanzwirtschaft

91000 Zinsen, Schuldendienstbeihilfen

Haushaltsstelle		Haushaltsansatz		Ergebnis der Jahresrechnung 2024 €	Amt	Kez.	Ring Nr.	Disponibilität / Beeinflußbar- keit
Nr.	Bezeichnung / * Erläuterung	2026 €	2025 €					
1	2	3	4	5	6	7	8	9
	<u>Einnahmen</u>							
20600	Zinsen von Sparkassen	660.000	1.928.600	2.672.666,66	350			EWK
20700	Zinsen v. privaten Unternehmen (Banken, Raiffeisenkassen)	220.000	279.700	190.000,00	350			EWK
21000	Gewinnbeteiligungen	0	0	5,06	350			EWK
	Einnahmen	880.000	2.208.300	2.862.671,72				
	<u>Abschluss Unterabschnitt</u>							
	Einnahmen	880.000	2.208.300	2.862.671,72				
	Ausgaben	0	0	0,00				
	Überschuss / Zuschussbedarf	880.000	2.208.300	2.862.671,72				

9 ALLGEMEINE FINANZWIRTSCHAFT
 91 Sonstige allgemeine Finanzwirtschaft
 91200 Kredite, Darlehen

Haushaltsstelle		Haushaltsansatz		Ergebnis der Jahresrechnung 2024 €	Amt	Kez.	Ring Nr.	Disponibilität / Beeinflußbar- keit
Nr.	Bezeichnung / * Erläuterung	2026 €	2025 €					
1	2	3	4	5	6	7	8	9
	<u>Einnahmen</u>							
20200	Zinsen von Stadtwerken (SWG)	0	0	0,00	350			EWK
	Einnahmen	0	0	0,00				
	<u>Ausgaben</u>							
80000	Zinsen an den Bund	0	0	0,00	350			EWK
80100	Zinsen an das Land	0	0	0,00	350			EWK
80600	Zinsen an öffentliche Sonderrech- nungen	0	0	0,00	350			EWK
80700	Zinsen an den Kreditmarkt	79.600	86.900	99.896,25	350			EWK
80800	Zinsen neue Kredite	0	0	0,00	350			
	Ausgaben	79.600	86.900	99.896,25				
	<u>Abschluss Unterabschnitt</u>							
	Einnahmen	0	0	0,00				
	Ausgaben	79.600	86.900	99.896,25				
	Überschuss / Zuschussbedarf	-79.600	-86.900	-99.896,25				

9 ALLGEMEINE FINANZWIRTSCHAFT
 91 Sonstige allgemeine Finanzwirtschaft
91400 Deckungsreserve

Haushaltsstelle		Haushaltsansatz		Ergebnis der Jahresrechnung 2024 €	Amt	Kez.	Ring Nr.	Disponibilität / Beeinflußbar- keit
Nr.	Bezeichnung / * Erläuterung	2026 €	2025 €					
1	2	3	4	5	6	7	8	9
	<u>Ausgaben</u>							
47000 *	Deckungsreserve für Personalausgaben gemäß VV zu § 11 KommHV	53.000	53.000	0,00	300		0001	EWK
85000 *	Deckungsreserve § 11 KommHV gemäß VV zu § 11 KommHV: Mittel sind nicht übertragbar und dürfen nicht überschritten werden	100.000	100.000	0,00	300			EWK
	Ausgaben	153.000	153.000	0,00				
	<u>Abschluss Unterabschnitt</u>							
	Einnahmen	0	0	0,00				
	Ausgaben	153.000	153.000	0,00				
	Überschuss / Zuschussbedarf	-153.000	-153.000	0,00				

9 ALLGEMEINE FINANZWIRTSCHAFT
 91 Sonstige allgemeine Finanzwirtschaft
91500 Kalkulatorische Einnahmen

Haushaltsstelle		Haushaltsansatz		Ergebnis der Jahresrechnung 2024 €	Amt	Kez.	Ring Nr.	Disponibilität / Beeinflußbar- keit
Nr.	Bezeichnung / * Erläuterung	2026 €	2025 €					
1	2	3	4	5	6	7	8	9
27000 *	<u>Einnahmen</u> Abschreibungen Von Unterabschnitt Abfallentsor- gung (7200.6800) von Unterabschnitt Bestattungs- wesen (7500.6800) von Unterabschnitt Bauhof (7710.6800)	262.900	257.900	208.932,31	310			EWK
27500 *	Verzinsung des Anlagekapitals Von Unterabschnitt Abfallentsor- gung (72000.6850) von Unterabschnitt Bestattungs- wesen (75000.6850) von Unterabschnitt Bauhof (77100.6850)	215.800	214.500	191.624,60	310			EWK
	Einnahmen	478.700	472.400	400.556,91				
	<u>Abschluss Unterabschnitt</u>							
	Einnahmen	478.700	472.400	400.556,91				
	Ausgaben	0	0	0,00				
	Überschuss / Zuschussbedarf	478.700	472.400	400.556,91				

9 ALLGEMEINE FINANZWIRTSCHAFT

91 Sonstige allgemeine Finanzwirtschaft

91600 Zuführungen zwischen Verwaltungs- und Vermögenshaushalt

Haushaltsstelle		Haushaltsansatz		Ergebnis der Jahresrechnung 2024 €	Amt	Kez.	Ring Nr.	Disponibilität / Beeinflußbar- keit
Nr.	Bezeichnung / * Erläuterung	2026 €	2025 €					
1	2	3	4	5	6	7	8	9
	<u>Einnahmen</u>							
28000	Zuführung v. Vermögenshaushalt	0	0	0,00	300			EWK
	Einnahmen	0	0	0,00				
	<u>Ausgaben</u>							
86000	Zuführung zum Vermögenshaushalt	506.400	10.818.200	20.546.460,88	300			EWK
86100	Zuführung zum Vermögenshaushalt	0	0	0,00	300			
	Pachteinnahmen U-Bahn 2. BA							
86200	Zuführung zum Vermögenshaushalt	0	0	0,00	300			
	Pachteinnahmen U-Bahn 1. BA							
	Ausgaben	506.400	10.818.200	20.546.460,88				
	<u>Abschluss Unterabschnitt</u>							
	Einnahmen	0	0	0,00				
	Ausgaben	506.400	10.818.200	20.546.460,88				
	Überschuss / Zuschussbedarf	-506.400	-10.818.200	-20.546.460,88				

9 ALLGEMEINE FINANZWIRTSCHAFT
 92 Abwicklung der Vorjahre
 92000 **Abschlußbuchungen**

Haushaltsstelle		Haushaltsansatz		Ergebnis der Jahresrechnung 2024 €	Amt	Kez.	Ring Nr.	Disponibilität / Beeinflußbar- keit
Nr.	Bezeichnung / * Erläuterung	2026 €	2025 €					
1	2	3	4	5	6	7	8	9
	<u>Einnahmen</u>							
29500	IST-Überschuß Verwaltungshaushalt	0	0	0,00	300			EWK
	Einnahmen	0	0	0,00				
	<u>Ausgaben</u>							
89500	IST-Fehlbetrag Verwaltungshaushalt	0	0	0,00	300			EWK
	Ausgaben	0	0	0,00				
	<u>Abschluss Unterabschnitt</u>							
	Einnahmen	0	0	0,00				
	Ausgaben	0	0	0,00				
	Überschuss / Zuschussbedarf	0	0	0,00				
	<u>Abschluss Einzelplan</u>							
	Einnahmen	86.476.000	89.612.700	89.901.882,28				
	Ausgaben	46.394.000	51.848.400	59.891.057,95				
	Überschuss / Zuschussbedarf	40.082.000	37.764.300	30.010.824,33				
	<u>Abschluss Kontenkreis 1</u>							
	Einnahmen	101.541.500	104.738.100	106.867.206,14				
	Ausgaben	101.541.500	104.738.100	106.867.206,14				
	Überschuss / Zuschussbedarf	0	0	0,00				

Haushaltsplan

Einzelpläne

Vermögenshaushalt

Einzelpläne des Vermögenshaushaltes für das Haushaltsjahr 2026

0	ALLGEMEINE VERWALTUNG
1	ÖFFENTLICHE SICHERHEIT UND ORDNUNG
2	SCHULEN
3	WISSENSCHAFT, FORSCHUNG, KULTURPFLEGE
4	SOZIALE SICHERUNG
5	GESUNDHEIT, SPORT, ERHOLUNG
6	BAU- UND WOHNUNGSWESEN, VERKEHR
7	ÖFFENTLICHE EINRICHTUNGEN, WIRTSCHAFTSFÖRDERUNG
8	WIRTSCHAFTLICHE UNTERNEHMEN, ALLGEMEINES GRUND- UND SONDERVERMÖGEN
9	ALLGEMEINE FINANZWIRTSCHAFT

0	ALLGEMEINE VERWALTUNG
00	Gemeindeorgane
02	Hauptverwaltung
03	Finanzverwaltung
05	Besondere Dienststellen der allgemeinen Verwaltung
06	Einrichtungen für die gesamte Verwaltung

0 ALLGEMEINE VERWALTUNG
 00 Gemeindeorgane
 00000 Stadtrat, Ausschüsse, Bürgermeister

Haushaltsstelle		Haushaltsansatz			Ergebnis der Jahresrechnung 2024	Investitionen u. Investitionsfördermaßnahmen		AMT	Ring-Nr.
Nr.	Bezeichnung/ * Erläuterung	2026	VE	2025		Gesamtbedarf	Bisher bereit-gestellt		
1	2	3	4	5	6	7	8	9	10
	Ausgaben								
93000	Patent Stadt Garching (Logo)	0	0	0	750,00	0	0,00	201	
93500 *	Erwerb bewegliches Vermögen	12.000	0	8.000	0,00	0	0,00	201	
	<i>Ergänzung / Austausch Mobiliar</i>								
	<i>2026: ggf. Neuausstattung</i>								
	<i>Bürgermeister-Büro</i>								
	Ausgaben	12.000	0	8.000	750,00	0	0,00		
	Abschluss Unterabschnitt 00000								
	Einnahmen	0		0	0,00	0	0,00		
	Ausgaben	12.000	0	8.000	750,00	0	0,00		
	Überschuss / Zuschussbedarf	-12.000		-8.000	-750,00	0	0,00		

0 ALLGEMEINE VERWALTUNG
 00 Gemeindeorgane
 00100 Bürgermeisterbüro

Haushaltsstelle		Haushaltsansatz			Ergebnis der Jahres- rechnung 2024	Investitionen u. Investi- tionsfördermaßnahmen		AMT	Ring-N r.
Nr.	Bezeichnung/ * Erläuterung	2026	VE	2025		Gesamt-bed arf	Bisher bereit-gestellt		
1	2	3	4	5	6	7	8	9	10
	Ausgaben								
93400 *	Erwerb EDV-Software 2026/2027: Consul	10.000	0	0	17.531,08	0	0,00	210	0936
93500	Erwerb bewegliches Vermögen	1.000	0	4.000	0,00	0	0,00	201	
93510	Bürgerbudget	0	0	100.000	0,00	0	0,00	201	0007
93600 *	Erwerb EDV-Hardware EDV-Beschaffungen, eGovernment-Projekt, auch für Sitzungsdienst	5.000	0	10.000	8.420,11	0	0,00	210	0936
	Ausgaben	16.000	0	114.000	25.951,19	000,00	0,00		
	Abschluss Unterabschnitt 00100								
	Einnahmen	0		0	0,00	0	0,00		
	Ausgaben	16.000	0	114.000	25.951,19	0	0,00		
	Überschuss / Zuschussbedarf	-16.000		-114.000	-25.951,19	0	0,00		

0 ALLGEMEINE VERWALTUNG
 02 Hauptverwaltung
 02000 Hauptverwaltung

Haushaltsstelle		Haushaltsansatz			Ergebnis der Jahres- rechnung 2024	Investitionen u. Investi- tionsfördermaßnahmen		AMT	Ring-N r.
Nr.	Bezeichnung/ * Erläuterung	2026 €	VE €	2025 €		Gesamt-bed arf €	Bisher bereit-gestellt €		
1	2	3	4	5	6	7	8	9	10
93500	Ausgaben								
	Erwerb bewegliches Vermögen	5.000	0	5.000	0,00	0	0,00	200	
	Ausgaben	5.000	0	5.000	0,00	0	0,00		
	Abschluss Unterabschnitt 02000								
	Einnahmen	0		0	0,00	0	0,00		
	Ausgaben	5.000	0	5.000	0,00	0	0,00		
	Überschuss / Zuschussbedarf	-5.000		-5.000	0,00	0	0,00		

0 ALLGEMEINE VERWALTUNG
 03 Finanzverwaltung
03000 Finanzverwaltung

Haushaltsstelle		Haushaltsansatz			Ergebnis der Jahres- rechnung 2024	Investitionen u. Investi- tionsfördermaßnahmen		AMT	Ring-N r.
Nr.	Bezeichnung/ * Erläuterung	2026	VE	2025		Gesamt-bed arf	Bisher bereit-gestellt		
1	2	3	4	5	6	7	8	9	10
	Ausgaben								
93400 *	Erwerb EDV-Software <i>2026: Anschaffung Rechnungssoftware</i>	10.000	0	2.000	3.986,50	0	0,00	210	0936
93500	Erwerb bewegliches Vermögen	3.500	0	3.500	984,61	0	0,00	310	
93600	Erwerb EDV-Hardware	2.000	0	2.000	0,00	0	0,00	210	0936
	Ausgaben	15.500	0	7.500	4.971,11	0	0,00		
	Abschluss Unterabschnitt 03000								
	Einnahmen	0		0	0,00	0	0,00		
	Ausgaben	15.500	0	7.500	4.971,11	0	0,00		
	Überschuss / Zuschussbedarf	-15.500		-7.500	-4.971,11	0	0,00		

0 ALLGEMEINE VERWALTUNG
 03 Finanzverwaltung
03500 Liegenschaftsverwaltung

Haushaltsstelle		Haushaltsansatz			Ergebnis der Jahres- rechnung 2024	Investitionen u. Investi- tionsfördermaßnahmen		AMT	Ring-N r.
Nr.	Bezeichnung/ * Erläuterung	2026 €	VE €	2025 €		Gesamt-bed arf €	Bisher bereit-gestellt €		
1	2	3	4	5	6	7	8	9	10
	<u>Ausgaben</u>								
93400	Erwerb EDV-Software	0	0	0	0,00	0	0,00	210	0936
93500	Erwerb bewegliche Sachen des Anlagevermögens	5.000	0	1.000	0,00	0	0,00	6080	
93600	Erwerb EDV-Hardware	2.000	0	2.000	0,00	0	0,00	210	0936
	Ausgaben	7.000	0	3.000	0,00	0	0,00		
	<u>Abschluss Unterabschnitt 03500</u>								
	Einnahmen	0		0	0,00	0	0,00		
	Ausgaben	7.000	0	3.000	0,00	0	0,00		
	Überschuss / Zuschussbedarf	-7.000		-3.000	0,00	0	0,00		

0 ALLGEMEINE VERWALTUNG
03 Finanzverwaltung

03550 Hausmeisterkoordination m. (Springer)-Hausmeister/in

Haushaltsstelle		Haushaltsansatz			Ergebnis der Jahres- rechnung 2024	Investitionen u. Investi- tionsfördermaßnahmen		AMT	Ring-N r.
Nr.	Bezeichnung/ * Erläuterung	2026	VE	2025		Gesamt-bed arf	Bisher bereit-gestellt		
1	2	3	4	5	6	7	8	9	10
	Ausgaben								
93500 *	Erwerb beweglicher Sachen 2026: Fahrzeug f. Springerhausmeister/in	60.000	0	40.000	31.654,00	0	0,00	6055	
	Ausgaben	60.000	0	40.000	31.654,00	0	0,00		
	Abschluss Unterabschnitt 03550								
	Einnahmen	0		0	0,00	0	0,00		
	Ausgaben	60.000	0	40.000	31.654,00	0	0,00		
	Überschuss / Zuschussbedarf	-60.000		-40.000	-31.654,00	0	0,00		

0 ALLGEMEINE VERWALTUNG
05 Besondere Dienststellen der allgemeinen Verwaltung
05000 Standesamt

Haushaltsstelle		Haushaltsansatz			Ergebnis der Jahresrechnung 2024	Investitionen u. Investitionsfördermaßnahmen		AMT	Ring-Nr.
Nr.	Bezeichnung/ * Erläuterung	2026 €	VE €	2025 €		Gesamtbedarf €	Bisher bereit-gestellt €		
1	2	3	4	5	6	7	8	9	10
93600	Ausgaben								
	Erwerb EDV-Hardware	0	0	5.000	0,00	0	0,00	210	0936
	Ausgaben	0	0	5.000	0,00	0	0,00		
	Abschluss Unterabschnitt 05000								
	Einnahmen	0		0	0,00	0	0,00		
	Ausgaben	0	0	5.000	0,00	0	0,00		
	Überschuss / Zuschussbedarf	0		-5.000	0,00	0	0,00		

0 ALLGEMEINE VERWALTUNG
 06 Einrichtungen für die gesamte Verwaltung
 06800 Rathaus

Haushaltsstelle		Haushaltsansatz			Ergebnis der Jahresrechnung 2024	Investitionen u. Investitionsfördermaßnahmen		AMT	Ring-Nr.
Nr.	Bezeichnung/ * Erläuterung	2026	VE	2025		Gesamtbedarf	Bisher bereitgestellt		
1	2	3	4	5	6	7	8	9	10
	Einnahmen								
34500	Veräußerung von beweglichen Vermögen	0		0	0,00	0	0,00	200	
	Einnahmen	0		0	0,00	0	0,00		
	Ausgaben								
93400 *	Erwerb EDV-Software <i>Software zur Inventarisierung, Sichere Kommunikation, Intranet</i>	10.000	0	50.000	31.644,32	0	0,00	210	0936
93500 *	Erwerb bewegliches Vermögen <i>2026: Kauf Dienstwagen (Elektrofahrzeug) als Ersatz für Werbefahrzeug Smart fortwo (Reste), Ausstattung Büroräume Ratstrakt UG (Reste), Büroausstattung neue Empfangsbereich/neue Pforte</i>	5.000	0	10.000	5.000,00	0	0,00	200	
93600 *	Erwerb EDV-Hardware <i>Sitzungssaal Medientechnik, Host Server, Netzwerktechnik (Reste)</i> <i>Ansatz 2026:</i> <i>50.000 EUR neue Host Server (RESTE)</i> <i>50.000 EUR Netzwerktechnik - SAN Switch (RESTE)</i> <i>60.000 EUR neue PCs fürs Rathaus Austausch wegen Windows 11</i> <i>15.000 EUR neue Zeiterf. Terminals,</i> <i>312.000 EUR Medientechnik Ratssaal (100.000 aus Resten)</i>	287.000	0	220.000	159.897,94	0	0,00	210	0936
94000 *	Hochbaumassnahmen Rathaus <i>2026: Erneuerung Umbau Pforte/Empfang, Schließanlage, Umbau Ratssaal</i> <i>2027: Klimatisierung, Sanierung WC-Anlagen</i>	250.000	0	500.000	805.000,00	0	0,00	6010	

Haushaltsstelle		Haushaltsansatz			Ergebnis der Jahresrechnung 2024	Investitionen u. Investitionsfördermaßnahmen		AMT	Ring-Nr.
Nr.	Bezeichnung/ * Erläuterung	2026	VE	2025		Gesamtbedarf	Bisher bereit-gestellt		
1	2	3	4	5	6	7	8	9	10
94900 *	Baunebenkosten Hochbau <i>Planungsleistungen Erneuerung Aufzugsanlagen Rathausplatz 1 + 3, Planungsleistungen Umbau Ratstrakt EG (Reste)</i> <i>2025; Planungsleistungen Umbau EG, Klimatisierung</i> <i>2026: Ratssaal (126.000 €)</i>	176.000	0	90.000	175.000,00	0	0,00	6010	
	Ausgaben	728.000	0	870.000	1.176.542,26	0	0,00		
	<u>Abschluss Unterabschnitt 06800</u>								
	Einnahmen	0		0	0,00	0	0,00		
	Ausgaben	728.000	0	870.000	1.176.542,26	0	0,00		
	Überschuss / Zuschussbedarf	-728.000		-870.000	-1.176.542,26	0	0,00		
	<u>Abschluss Einzelplan 0</u>								
	Einnahmen	0		0	0,00	0	0,00		
	Ausgaben	843.500	0	1.052.500	1.239.868,56	0	0,00		
	Überschuss / Zuschussbedarf	-843.500		-1.052.500	-1.239.868,56	0	0,00		

1	ÖFFENTLICHE SICHERHEIT UND ORDNUNG
11	Öffentliche Ordnung
13	Brandschutz
14	Katastrophenschutz,Zivilschutz

1 ÖFFENTLICHE SICHERHEIT UND ORDNUNG

11 Öffentliche Ordnung

11000 Ordnungsamt, Pass- und Meldewesen, Sozialamt, Rentenangelegenheiten

Haushaltsstelle		Haushaltsansatz			Ergebnis der Jahresrechnung 2024	Investitionen u. Investitionsfördermaßnahmen		AMT	Ring-Nr.
Nr.	Bezeichnung/ * Erläuterung	2026	VE	2025		Gesamtbedarf	Bisher bereit-gestellt		
1	2	3	4	5	6	7	8	9	10
	Ausgaben								
93400 *	Erwerb EDV-Software <i>2026: Anschaffung Software für Erstellung von Verkehrszeichenplänen, Statik Berechnung für Verkehrszeichen, Radwegs Beschilderung und zur Schaffung von Schildern</i>	30.000	0	0	0,00	0	0,00	210	0936
93500	Erwerb bewegliches Vermögen	5.000	0	31.000	0,00	0	0,00	1100	
93600 *	Erwerb EDV-Hardware <i>2026: Foliodrucker (30.000)</i>	31.500	0	1.500	1.899,00	0	0,00	210	0936
	Ausgaben	66.500	0	32.500	1.899,00	0	0,00		
	Abschluss Unterabschnitt 11000								
	Einnahmen	0		0	0,00	0	0,00		
	Ausgaben	66.500	0	32.500	1.899,00	0	0,00		
	Überschuss / Zuschussbedarf	-66.500		-32.500	-1.899,00	0	0,00		

1 ÖFFENTLICHE SICHERHEIT UND ORDNUNG
11 Öffentliche Ordnung
11100 **Kommunale Verkehrsüberwachung**

Haushaltsstelle		Haushaltsansatz			Ergebnis der Jahres- rechnung 2024	Investitionen u. Investi- tionsfördermaßnahmen		AMT	Ring-N r.
Nr.	Bezeichnung/ * Erläuterung	2026	VE	2025		Gesamt-bed arf	Bisher bereit-gestellt		
		€	€	€		€	€		
1	2	3	4	5	6	7	8	9	10
93500 *	Ausgaben								
	Erwerb bewegliches Vermögen 2026: Parkscheinautomaten Garchingener See	75.000	0	12.000	8.896,80	0	0,00	1100	
	Ausgaben	75.000	0	12.000	8.896,80	0	0,00		
	Abschluss Unterabschnitt 11100								
	Einnahmen	0		0	0,00	0	0,00		
	Ausgaben	75.000	0	12.000	8.896,80	0	0,00		
	Überschuss / Zuschussbedarf	-75.000		-12.000	-8.896,80	0	0,00		

1 ÖFFENTLICHE SICHERHEIT UND ORDNUNG
 11 Öffentliche Ordnung
 11900 **Umweltschutz**

Haushaltsstelle		Haushaltsansatz			Ergebnis der Jahres- rechnung 2024	Investitionen u. Investi- tionsfördermaßnahmen		AMT	Ring-N r.
Nr.	Bezeichnung/ * Erläuterung	2026 €	VE €	2025 €		Gesamt-bed arf €	Bisher bereit-gestellt €		
1	2	3	4	5	6	7	8	9	10
93500	Ausgaben								▮ 935
	Erwerb bewegliches Vermögen	1.000	0	1.000	0,00	0	0,00	1190	
	Ausgaben	1.000	0	1.000	0,00	0	0,00		
	Abschluss Unterabschnitt 11900								
	Einnahmen	0		0	0,00	0	0,00		
	Ausgaben	1.000	0	1.000	0,00	0	0,00		
	Überschuss / Zuschussbedarf	-1.000		-1.000	0,00	0	0,00		

1

ÖFFENTLICHE SICHERHEIT UND ORDNUNG

11

Öffentliche Ordnung

11950

Klimaschutz

Haushaltsstelle		Haushaltsansatz			Ergebnis der Jahres- rechnung 2024	Investitionen u. Investi- tionsfördermaßnahmen		AMT	Ring-N r.
Nr.	Bezeichnung/ * Erläuterung	2026	VE	2025		Gesamt-bed arf	Bisher bereit-gestellt €		
		€	€	€					
1	2	3	4	5	6	7	8	9	10
93500	Ausgaben								
	Erwerb bewegliches Vermögen	1.000	0	1.000	0,00	0	0,00	1195	
	Ausgaben	1.000	0	1.000	0,00	0	0,00		
	Abschluss Unterabschnitt 11950								
	Einnahmen	0		0	0,00	0	0,00		
	Ausgaben	1.000	0	1.000	0,00	0	0,00		
	Überschuss / Zuschussbedarf	-1.000		-1.000	0,00	0	0,00		

1 ÖFFENTLICHE SICHERHEIT UND ORDNUNG
 13 Brandschutz
 13000 Freiwillige Feuerwehr Garching

Haushaltsstelle		Haushaltsansatz			Ergebnis der Jahresrechnung 2024	Investitionen u. Investitionsfördermaßnahmen		AMT	Ring-Nr.
Nr.	Bezeichnung/ * Erläuterung	2026	VE	2025		Gesamtbedarf	Bisher bereit-gestellt		
1	2	3	4	5	6	7	8	9	10
	Einnahmen								
34500 *	Veräußerung von beweglichen Vermögen <i>Verkauf alte Fahrzeuge</i>	0		0	0,00	0	0,00	200	
36100 *	Zuweisungen vom Land für Feuerlöschwesen <i>2024/25/26 Zuschuss Neubau (1,121 Mio. €)</i> <i>2025/26 Zuschuss Wohnungsbau (1,275 Mio. €)</i> <i>2026 Zuschuss HLF 20</i>	1.605.700		1.549.500	350.100,00	0	0,00	200	
	Einnahmen	1.605.700		1.549.500	350.100,00	0	0,00		
	Ausgaben								
93200	Erwerb von Grundstücken	0	0	3.000	0,00	0	0,00	6080	
93500 *	Erwerb bewegliches Vermögen 2026: - Beschaffung für Geräte und Fahrzeuge für Logistik, Transport, Wartung, Betrieb und Reinigung (170.300 €) - Werkstattausrüstung (20.000 €) - Mobiles Offices Konzept (53.500 €) - Umbau im Bereich des Fuhrparks (36.000 €) - diverse Positionen für das neue Gerätehaus (82.000 €)	369.300	0	365.000	939.811,55	0	0,00	1300	
93700 *	Weiterer Erwerb bew. Verm. <i>2026: Ausstattung Feuerwehrgebäude</i>	200.000	0	1.400.000	0,00	0	0,00	6010	
94000 *	Hochbaumaßnahmen <i>Neubau FF-Haus</i>	200.000	0	15.600.000	11.600.000,00	0	0,00	6010	
94900	Baunebenkosten	50.000	0	900.000	1.500.000,00	0	0,00	6010	
	Ausgaben	819.300	0	18.268.000	14.039.811,55	0	0,00		
	Abschluss Unterabschnitt 13000								
	Einnahmen	1.605.700		1.549.500	350.100,00	0	0,00		
	Ausgaben	819.300	0	18.268.000	14.039.811,55	0	0,00		
	Überschuss / Zuschussbedarf	786.400		-16.718.500	-13.689.711,55	0	0,00		

1 ÖFFENTLICHE SICHERHEIT UND ORDNUNG
 13 Brandschutz
 13100 Freiwillige Feuerwehr Hochbrück

Haushaltsstelle		Haushaltsansatz			Ergebnis der Jahresrechnung 2024	Investitionen u. Investitionsfördermaßnahmen		AMT	Ring-Nr.
Nr.	Bezeichnung/ * Erläuterung	2026	VE	2025		Gesamtbedarf	Bisher bereit-gestellt		
1	2	3	4	5	6	7	8	9	10
	Einnahmen								
34500	Veräußerung bewegl. Vermögen	0		0	0,00	0	0,00	200	
36100 *	Zuweisungen vom Land für Feuerlöschwesen 2026: Zuschuss MZF 2027: - Zuschuss TLF 300 - Zuschuss Digitale Funkmeldeempfänger	22.200		7.800	0,00	0	0,00	200	
	Einnahmen	22.200		7.800	0,00	0	0,00		
	Ausgaben								
93500 *	Erwerb bewegliches Vermögen 2026: - Neuanschaffung Leckdichtkissen Gefahrgutaustritt MAGNASEAL - Austausch div. Gerätschaften beider Absturzsicherungssetz (neue DIN und TÜV) - Neuanschaffung Rollgliss-Rettungs-Satz - Ersatzbeschaffung Search-Cam (Firstlook FL360) - Ersatzbeschaffung von 10 Stück Atemluftflaschen (abgelaufener TÜV) - Funkendgeräte für das neue Fahrzeug (Auslieferung 2026) - Anschaffung Fahrzeug (Springer) f. Rettungshundeeinsätze (Reste) - sonstige Ersatzbeschaffungen 2027: - Ersatz f. Tanklöschfahrzeug (25 Jahre) (600.000 €) - sonstige Ersatzbeschaffungen (40.000 €)	92.700	0	569.500	69.152,53	0	0,00	1310	
94000 *	Hochbaumaßnahmen 2026: 2 Garagen	40.000	0	0	0,00	0	0,00	6010	
98800	Investitionszuschuss	0	0	0	9.996,00	0	0,00	300	
	Ausgaben	132.700	0	569.500	79.148,53	0	0,00		
	Abschluss Unterabschnitt 13100								
	Einnahmen	22.200		7.800	0,00	0	0,00		
	Ausgaben	132.700	0	569.500	79.148,53	0	0,00		
	Überschuss / Zuschussbedarf	-110.500		-561.700	-79.148,53	0	0,00		

1 ÖFFENTLICHE SICHERHEIT UND ORDNUNG
 14 Katastrophenschutz,Zivilschutz
14110 Katastrophenschutz,Zivilschutz

Haushaltsstelle		Haushaltsansatz			Ergebnis der Jahresrechnung 2024	Investitionen u. Investitionsfördermaßnahmen		AMT	Ring-Nr.
Nr.	Bezeichnung/ * Erläuterung	2026	VE	2025		Gesamtbedarf	Bisher bereit-gestellt		
1	2	3	4	5	6	7	8	9	10
	<u>Einnahmen</u>			bü l l l l l 3					
36100	Investitionszuweisungen vom Land	0		0	101.950,00	0	0,00	200	
	Einnahmen	0		0	101.950,00	0	0,00		
	<u>Ausgaben</u>								
93500 *	Erwerb bewegliche Sachen des Anlagevermögens 2026: Anschaffung Gefechtsstandmaterial	10.000	0	32.000	0,00	0	0,00	200	
94000	Sirenenwarnsystem	0	0	0	-8.732,56	0	0,00	200	
94900	Baunebenkosten Hochbau	0	0	0	-7.500,00	0	0,00	200	
	Ausgaben	10.000	0	32.000	-16.232,56	0	0,00		
	<u>Abschluss Unterabschnitt 14110</u>								
	Einnahmen	0		0	101.950,00	0	0,00		
	Ausgaben	10.000	0	32.000	-16.232,56	0	0,00		
	Überschuss / Zuschussbedarf	-10.000		-32.000	118.182,56	0	0,00		
	<u>Abschluss Einzelplan 1</u>								
	Einnahmen	1.627.900		1.557.300	452.050,00	0	0,00		
	Ausgaben	1.105.500	0	18.916.000	14.113.523,32	0	0,00		
	Überschuss / Zuschussbedarf	522.400		-17.358.700	-13.661.473,32	0	0,00		

2	SCHULEN
21	Grund- und Mittelschulen
22	Realschulen
23	Gymnasien
29	Übrige schulische Aufgaben

2 SCHULEN
 21 Grund- und Mittelschulen
 21100 Grundschule - Ost

Haushaltsstelle		Haushaltsansatz			Ergebnis der Jahres- rechnung 2024	Investitionen u. Investi- tionsfördermaßnahmen		AMT	Ring-N r.
Nr.	Bezeichnung/ * Erläuterung	2026	VE	2025		Gesamt-bed arf	Bisher bereit-gestellt		
1	2	3	4	5	6	7	8	9	10
	Einnahmen								
36100	Zuweisungen vom Land	0		0	5.251,62	0	0,00	202	
	Einnahmen	0		0	5.251,62	0	0,00		
	Ausgaben								
93400	Erwerb EDV-Software	0	0	0	0,00	0	0,00	210	0936
93500 *	Erwerb bewegl. Sachen <i>Neue Büromöbel Verwaltung, Pausenhofgestaltung, Klassen</i>	30.000	0	0	-5.000,00	0	0,00	2110	
93600 *	Erwerb EDV-Hardware <i>Schulnetzwerk (Reste)</i>	40.000	0	10.000	85.000,00	0	0,00	210	0936
93700	Einrichtung Mittagsbetreuung	0	0	0	0,00	0	0,00	338	
94000 *	Hochbaumaßnahmen <i>ab 2030: Neubau/ Sanierung Grundschule Ost</i>	0	0	0	0,00	0	0,00	6010	
94900 *	Baunebenkosten Hochbau <i>ab 2028 Verfahrensvorbereitung u. Planungskosten Sanierung oder Ersatzneubau</i>	0	0	0	-15.000,00	0	0,00	6010	
	Ausgaben	70.000	0	10.000	65.000,00	0	0,00		
	Abschluss Unterabschnitt 21100								
	Einnahmen	0		0	5.251,62	0	0,00		
	Ausgaben	70.000	0	10.000	65.000,00	0	0,00		
	Überschuss / Zuschussbedarf	-70.000		-10.000	-59.748,38	0	0,00		

2 SCHULEN
 21 Grund- und Mittelschulen
 21110 Grundschule - West

Haushaltsstelle		Haushaltsansatz			Ergebnis der Jahres- rechnung 2024	Investitionen u. Investi- tionsfördermaßnahmen		AMT	Ring-N r.
Nr.	Bezeichnung/ * Erläuterung	2026	VE	2025		Gesamt-bed arf	Bisher bereit-gestellt		
1	2	3	4	5	6	7	8	9	10
	Einnahmen								
36100	Zuweisungen vom Land	0		0	5.557,17	0	0,00	202	
	Einnahmen	0		0	5.557,17	0	0,00		
	Ausgaben								
93400	Erwerb EDV-Software	0	0	0	0,00	0	0,00	210	0936
93500 *	Erwerb bewegliches Vermögen <i>Schulmöbel</i> <i>2026: Lernumgebung nach dem</i> <i>"Churer Modell"/Lernen im</i> <i>Lernbüro</i>	20.000	0	20.000	3.449,51	0	0,00	2100	
93600 *	Erwerb EDV-Hardware <i>Schulnetzwerk</i>	50.000	0	10.000	59.200,31	0	0,00	210	0936
93700	Einrichtung Mittagsbetreuung	0	0	0	0,00	0	0,00	338	
	Ausgaben	70.000	0	30.000	62.649,82	0	0,00		
	Abschluss Unterabschnitt 21110								
	Einnahmen	0		0	5.557,17	0	0,00		
	Ausgaben	70.000	0	30.000	62.649,82	0	0,00		
	Überschuss / Zuschussbedarf	-70.000		-30.000	-57.092,65	0	0,00		

2 SCHULEN
 21 Grund- und Mittelschulen
 21120 Grundschule - Hochbrück

Haushaltsstelle		Haushaltsansatz			Ergebnis der Jahresrechnung 2024	Investitionen u. Investitionsfördermaßnahmen		AMT	Ring-Nr.
Nr.	Bezeichnung/ * Erläuterung	2026	VE	2025		Gesamtbedarf	Bisher bereit-gestellt		
1	2	3	4	5	6	7	8	9	10
	Einnahmen								
36100	Zuweisungen vom Land	0		0	1.413,16	0	0,00	202	
	Einnahmen	0		0	1.413,16	0	0,00		
	Ausgaben								
93200 *	Erwerb von Grundstücken	2.000.000	0	0	1.800.000,00	0	0,00	6080	
	<i>Kauf eines Grundstücks für Neubau Grundschule (Reste)</i>								
93400	Erwerb EDV-Software	0	0	0	0,00	0	0,00	210	0936
93500 *	Erwerb bewegl. Sachen	30.000	0	6.000	-5.000,00	0	0,00	2120	
	<i>Ausstattung Klassenzimmer und OGTS</i>								
93600 *	Erwerb EDV-Hardware	10.000	0	5.000	55.000,00	0	0,00	210	0936
	<i>Digitale Tafeln, Schulnetzwerk (z. T. aus Reste)</i>								
94000	Hochbaumaßnahmen	0	0	16.000	20.000,00	0	0,00	6010	
94900	Baunebenkosten Hochbau	0	0	0	0,00	0	0,00	6010	
95000	Tiefbaumaßnahmen	0	0	0	0,00	0	0,00	6010	
	Ausgaben	2.040.000	0	27.000	1.870.000,00	0	0,00		
	Abschluss Unterabschnitt 21120								
	Einnahmen	0		0	1.413,16	0	0,00		
	Ausgaben	2.040.000	0	27.000	1.870.000,00	0	0,00		
	Überschuss / Zuschussbedarf	-2.040.000		-27.000	-1.868.586,84	0	0,00		

2 SCHULEN
 21 Grund- und Mittelschulen
 21130 Grundschule - Nord

Haushaltsstelle		Haushaltsansatz			Ergebnis der Jahres- rechnung 2024	Investitionen u. Investi- tionsfördermaßnahmen		AMT	Ring-N r.
Nr.	Bezeichnung/ * Erläuterung	2026	VE	2025		Gesamt-bed arf	Bisher bereit-gestellt		
1	2	3	4	5	6	7	8	9	10
	Einnahmen								
36100	Zuweisungen vom Land	0		0	0,00	0	0,00	202	
	Einnahmen	0		0	0,00	0	0,00		
	Ausgaben								
93500	Erwerb bewegliche Sachen des Anlagevermögens	0	0	0	0,00	0	0,00	6010	
94000 *	Hochbaumaßnahmen <i>Gemäß Beschluss vom 28.10.21 ab 2027 Baubeginn vorgesehen (ca. 80 Mio. € Baukosten + ca. 16 Mio. € BNK + 1,8 Mio. € Ausstattung)</i>	0	0	0	0,00	0	0,00	6010	
94900 *	Baunebenkosten Hochbau <i>ab 2026: Planung</i>	500.000	0	300.000	150.000,00	0	0,00	6010	
	Ausgaben	500.000	0	300.000	150.000,00	0	0,00		
	Abschluss Unterabschnitt 21130								
	Einnahmen	0		0	0,00	0	0,00		
	Ausgaben	500.000	0	300.000	150.000,00	0	0,00		
	Überschuss / Zuschussbedarf	-500.000		-300.000	-150.000,00	0	0,00		

2 SCHULEN
 21 Grund- und Mittelschulen
 21300 **Mittelschule**

Haushaltsstelle		Haushaltsansatz			Ergebnis der Jahresrechnung 2024	Investitionen u. Investitionsfördermaßnahmen		AMT	Ring-Nr.
Nr.	Bezeichnung/ * Erläuterung	2026	VE	2025		Gesamtbedarf	Bisher bereit-gestellt		
1	2	3	4	5	6	7	8	9	10
	<u>Einnahmen</u>								
36000	Zuweisungen vom Bund	0		0	0,00	0	0,00	202	
36100 *	Zuweisungen vom Land <i>Erweiterungsbau</i>	79.000		225.000	403.545,05	0	0,00	202	
	Einnahmen	79.000		225.000	403.545,05	0	0,00		
	<u>Ausgaben</u>								
93400	Erwerb EDV-Software	0	0	0	0,00	0	0,00	210	0936
93500 *	Erwerb beweglicher Sachen <i>2026: Büromöbel Verwaltung, Schulbibliothek, Sprechzimmer</i>	20.000	0	170.000	64.800,00	0	0,00	2150	
93600 *	Erwerb EDV-Hardware <i>Digitale Tafeln, Schulnetzwerk (Reste)</i>	50.000	0	10.000	42.857,74	0	0,00	210	0936
94000 *	Hochbaumaßnahmen <i>Sanierung Sportplatz + Garagen, Erneuerung Schulküche, Sanierung Nordfassade, Umrüstung LED</i>	500.000	0	250.000	2.500.000,00	0	0,00	6010	
94900	Baunebenkosten Hochbau	150.000	0	50.000	100.000,00	0	0,00	6010	
95000	Tiefbaumaßnahmen	0	0	0	0,00	0	0,00	6010	
	Ausgaben	720.000	0	480.000	2.707.657,74	0	0,00		
	<u>Abschluss Unterabschnitt 21300</u>								
	Einnahmen	79.000		225.000	403.545,05	0	0,00		
	Ausgaben	720.000	0	480.000	2.707.657,74	0	0,00		
	Überschuss / Zuschussbedarf	-641.000		-255.000	-2.304.112,69	0	0,00		

2
22
22000

SCHULEN
Realschulen
Zweckverband Staatliche Realschule Ismaning

Haushaltsstelle		Haushaltsansatz			Ergebnis der Jahres- rechnung 2024	Investitionen u. Investi- tionsfördermaßnahmen		AMT	Ring-N r.
Nr.	Bezeichnung/ * Erläuterung	2026	VE	2025		Gesamt-bed arf	Bisher bereit-gestellt		
		€	€	€		€	€		
1	2	3	4	5	6	7	8	9	10
36200	<u>Einnahmen</u>								
	Abrechnung Investitionskostenumlage	0		0	0,00	0	0,00	310	
	Einnahmen	0		0	0,00	0	0,00		
98300	<u>Ausgaben</u>								
	Zuweisungen an den Zweckverband	0	0	0	0,00	0	0,00	310	
	Ausgaben	0	0	0	0,00	0	0,00		
	<u>Abschluss Unterabschnitt 22000</u>								
	Einnahmen	0		0	0,00	0	0,00		
	Ausgaben	0	0	0	0,00	0	0,00		
	Überschuss / Zuschussbedarf	0		0	0,00	0	0,00		

2 SCHULEN
 23 Gymnasien
 23000 Zweckverband Staatliches Gymnasium Garching

Haushaltsstelle		Haushaltsansatz			Ergebnis der Jahresrechnung 2024	Investitionen u. Investitionsfördermaßnahmen		AMT	Ring-Nr.
Nr.	Bezeichnung/ * Erläuterung	2026	VE	2025		Gesamtbedarf	Bisher bereit-gestellt		
1	2	3	4	5	6	7	8	9	10
	<u>Einnahmen</u>								
36200	Abrechnung Investitionskostenumlage	0		0	300.888,44	0	0,00	310	
	Einnahmen	0		0	300.888,44	0	0,00		
	<u>Ausgaben</u>								
98300 *	Zuweisungen an den Zweckverband <i>Ab 2022 bis 30.12.2041 Darlehenstilgung</i>	1.211.500	0	1.203.000	1.194.609,48	0	0,00	300	
	Ausgaben	1.211.500	0	1.203.000	1.194.609,48	0	0,00		
	<u>Abschluss Unterabschnitt 23000</u>								
	Einnahmen	0		0	300.888,44	0	0,00		
	Ausgaben	1.211.500	0	1.203.000	1.194.609,48	0	0,00		
	Überschuss / Zuschussbedarf	-1.211.500		-1.203.000	-893.721,04	0	0,00		

2 SCHULEN
29 Übrige schulische Aufgaben
29500 Sonstige schulische Aufgaben

Haushaltsstelle		Haushaltsansatz			Ergebnis der Jahres- rechnung 2024	Investitionen u. Investi- tionsfördermaßnahmen		AMT	Ring-N r.
Nr.	Bezeichnung/ * Erläuterung	2026	VE	2025		Gesamt-bed arf	Bisher bereit-gestellt		
		€	€	€		€	€		
1	2	3	4	5	6	7	8	9	10
98200	Ausgaben								
	Investitionsumlage	0	0	0	0,00	0	0,00	320	
	Schülerverkehrserziehung								
	Ausgaben	0	0	0	0,00	0	0,00		
	Abschluss Unterabschnitt 29500								
	Einnahmen	0		0	0,00	0	0,00		
	Ausgaben	0	0	0	0,00	0	0,00		
	Überschuss / Zuschussbedarf	0		0	0,00	0	0,00		
	Abschluss Einzelplan 2								
	Einnahmen	79.000		225.000	716.655,44	0	0,00		
	Ausgaben	4.611.500	0	2.050.000	6.049.917,04	0	0,00		
	Überschuss / Zuschussbedarf	-4.532.500		-1.825.000	-5.333.261,60	0	0,00		

3	WISSENSCHAFT, FORSCHUNG, KULTURPFLEGE
30	Verwaltung kultureller Angelegenheiten
32	Museen, Sammlungen, Ausstellungen
33	Theater und Musikpflege
34	Heimat- und sonstige Kulturpflege
35	Bildungseinrichtungen
36	Naturschutz, Denkmalschutz und -pflege

3

30

30000

WISSENSCHAFT, FORSCHUNG, KULTURPFLEGE
Verwaltung kultureller Angelegenheiten
Kulturreferat

Haushaltsstelle		Haushaltsansatz			Ergebnis der Jahres- rechnung 2024	Investitionen u. Investi- tionsfördermaßnahmen		AMT	Ring-N r.
Nr.	Bezeichnung/ * Erläuterung	2026	VE	2025		Gesamt-bed arf	Bisher bereit-gestellt		
		€	€	€	€	€	€		
1	2	3	4	5	6	7	8	9	10
	Ausgaben								
93400	Erwerb EDV-Software	0	0	0	0,00	0	0,00	210	0936
93500	Erwerb bewegl. Sachen	0	0	0	0,00	0	0,00	3000	
93600	Erwerb EDV-Hardware	0	0	10.000	0,00	0	0,00	210	0936
	Ausgaben	0	0	10.000	0,00	0	0,00		
	Abschluss Unterabschnitt 30000								
	Einnahmen	0		0	0,00	0	0,00		
	Ausgaben	0	0	10.000	0,00	0	0,00		
	Überschuss / Zuschussbedarf	0		-10.000	0,00	0	0,00		

3 WISSENSCHAFT, FORSCHUNG, KULTURPFLEGE
 32 Museen, Sammlungen, Ausstellungen
 32100 **Artothek**

Haushaltsstelle		Haushaltsansatz			Ergebnis der Jahres- rechnung 2024	Investitionen u. Investi- tionsfördermaßnahmen		AMT	Ring-N r.
Nr.	Bezeichnung/ * Erläuterung	2026 €	VE €	2025 €		Gesamt-bed arf €	Bisher bereit-gestellt €		
1	2	3	4	5	6	7	8	9	10
	<u>Einnahmen</u>								
34500	Einnahmen aus Verkauf von Kunstgegenständen aus Artothek	0		0	0,00	0	0,00	3000	
	Einnahmen	0		0	0,00	0	0,00		
	<u>Ausgaben</u>								
93500	*Museumsausstattung Kunstgegenstände	0	0	0	0,00	0	0,00	3000	
	<i>Transport u. Lagercases für Bilder (4.000 €) - Reste</i>								
	Ausgaben	0	0	0	0,00	0	0,00		
	<u>Abschluss Unterabschnitt 32100</u>								
	Einnahmen	0		0	0,00	0	0,00		
	Ausgaben	0	0	0	0,00	0	0,00		
	Überschuss / Zuschussbedarf	0		0	0,00	0	0,00		

3 WISSENSCHAFT, FORSCHUNG, KULTURPFLEGE
 33 Theater und Musikpflege
 33100 Römerhoftheater

Haushaltsstelle		Haushaltsansatz			Ergebnis der Jahres- rechnung 2024	Investitionen u. Investi- tionsfördermaßnahmen		AMT	Ring-N r.
Nr.	Bezeichnung/ * Erläuterung	2026	VE	2025		Gesamt-bed arf	Bisher bereit-gestellt		
1	2	3	4	5	6	7	8	9	mögl
	Ausgaben								
93500	Erwerb beweglicher Sachen	10.000	0	10.000	0,00	0	0,00	3000	
94000 *	Hochbaumaßnahmen	0	0	0	0,00	0	0,00	6010	
	<i>Sanierung/ Ertüchtigung Statik über 88100 Römerhof</i>								
94900	Baunebenkosten Hochbau	0	0	0	0,00	0	0,00	6010	
	Ausgaben	10.000	0	10.000	0,00	0	0,00		
	Abschluss Unterabschnitt 33100								
	Einnahmen	0		0	0,00	0	0,00		
	Ausgaben	10.000	0	10.000	0,00	0	0,00		
	Überschuss / Zuschussbedarf	-10.000		-10.000	0,00	0	0,00		

3 WISSENSCHAFT, FORSCHUNG, KULTURPFLEGE
 33 Theater und Musikpflege
 33300 **Musikschule**

Haushaltsstelle		Haushaltsansatz			Ergebnis der Jahresrechnung 2024	Investitionen u. Investitionsfördermaßnahmen		AMT	Ring-Nr.
Nr.	Bezeichnung/ * Erläuterung	2026	VE	2025		Gesamtbedarf	Bisher bereit-gestellt		
1	2	3	4	5	6	7	8	9	10
	Ausgaben								
93500 *	Erwerb beweglicher Sachen <i>ab 2021:</i> <i>Nettobetrag, Umsatzsteuer unter 33300.64120</i> <i>Schrittweiser Austausch defekter Klaviere</i>	0	0	0	13.000,00	0	0,00	3300	
93600 *	EDV/Telefon-Ausstattung <i>ab 2021:</i> <i>Nettobetrag, Umsatzsteuer unter 33300.64120</i>	0	0	0	0,00	0	0,00	210	0936
94000 *	Hochbaumaßnahmen <i>ab 2021:</i> <i>Nettobetrag, Umsatzsteuer unter 33300.64120</i>	0	0	0	190.000,00	0	0,00	6010	
94900 *	Baunebenkosten Hochbau <i>ab 2021:</i> <i>Nettobetrag, Umsatzsteuer unter 33300.64120</i>	0	0	0	26.000,00	0	0,00	6010	
	Ausgaben	0	0	0	229.000,00	0	0,00		
	Abschluss Unterabschnitt 33300								
	Einnahmen	0		0	0,00	0	0,00		
	Ausgaben	0	0	0	229.000,00	0	0,00		
	Überschuss / Zuschussbedarf	0		0	-229.000,00	0	0,00		

3 WISSENSCHAFT, FORSCHUNG, KULTURPFLEGE
 34 Heimat- und sonstige Kulturpflege
34000 Bürgerwoche / Events

Haushaltsstelle		Haushaltsansatz			Ergebnis der Jahres- rechnung 2024	Investitionen u. Investi- tionsfördermaßnahmen		AMT	Ring-N r.
Nr.	Bezeichnung/ * Erläuterung	2026	VE	2025		Gesamt-bed arf	Bisher bereit-gestellt		
1	2	3	4	5	6	7	8	9	10
	Ausgaben								
93500	Erwerb bew. Vermögen/Buden	0	0	0	17.848,33	0	0,00	3000	
98700	Zuschüsse an den Wirt	0	0	17.900	0,00	0	0,00	3000	0030
	Ausgaben	0	0	17.900	17.848,33	0	0,00		
	Abschluss Unterabschnitt 34000								
	Einnahmen	0		0	0,00	0	0,00		
	Ausgaben	0	0	17.900	17.848,33	0	0,00		
	Überschuss / Zuschussbedarf	0		-17.900	-17.848,33	0	0,00		

3 WISSENSCHAFT, FORSCHUNG, KULTURPFLEGE
 35 Bildungseinrichtungen
35000 Volkshochschule

Haushaltsstelle		Haushaltsansatz			Ergebnis der Jahresrechnung 2024	Investitionen u. Investitionsfördermaßnahmen		AMT	Ring-Nr.
Nr.	Bezeichnung/ * Erläuterung	2026	VE	2025		Gesamtbedarf	Bisher bereit-gestellt		
1	2	3	4	5	6	7	8	9	10
	Ausgaben								
94000	Hochbaumaßnahmen	0	0	0	0,00	0	0,00	6010	
94900	Baunebenkosten Hochbau	0	0	0	0,00	0	0,00	6010	
	Ausgaben	0	0	0	0,00	0	0,00		
	Abschluss Unterabschnitt 35000								
	Einnahmen	0		0	0,00	0	0,00		
	Ausgaben	0	0	0	0,00	0	0,00		
	Überschuss / Zuschussbedarf	0		0	0,00	0	0,00		

3 WISSENSCHAFT, FORSCHUNG, KULTURPFLEGE
 35 Bildungseinrichtungen
 35200 Stadtbücherei

Haushaltsstelle		Haushaltsansatz			Ergebnis der Jahres- rechnung 2024	Investitionen u. Investi- tionsfördermaßnahmen		AMT	Ring-N r.
Nr.	Bezeichnung/ * Erläuterung	2026	VE	2025		Gesamt-bed arf	Bisher bereit-gestellt		
1	2	3	4	5	6	7	8	9	10
	Ausgaben								
93700 *	EDV-Ausstattung 2026: Projekt "die Bücherei zukunftsicher machen" (Reste)	1.000	0	40.000	0,00	0	0,00	3520	
93900 *	Erwerb von bewegl. Mobiliar Büromöbel, Regale, Stühle für Veranstaltungen (Reste) Einrichtung Lesegarten (Reste)	1.000	0	1.000	0,00	0	0,00	3520	
94000 *	Hochbaumaßnahmen 2026: neuer barrierefreier Eingang	120.000	0	100.000	176.000,00	0	0,00	6010	
94900	Baunebenkosten Hochbau	0	0	4.000	28.132,53	0	0,00	6010	
	Ausgaben	122.000	0	145.000	204.132,53	0	0,00		
	Abschluss Unterabschnitt 35200								
	Einnahmen	0		0	0,00	0	0,00		
	Ausgaben	122.000	0	145.000	204.132,53	0	0,00		
	Überschuss / Zuschussbedarf	-122.000		-145.000	-204.132,53	0	0,00		

3 WISSENSCHAFT, FORSCHUNG, KULTURPFLEGE
 36 Naturschutz, Denkmalschutz und -pflege
 36050 **Ausgleichsflächen "Ökokonto"**

Haushaltsstelle		Haushaltsansatz			Ergebnis der Jahresrechnung 2024	Investitionen u. Investitionsfördermaßnahmen		AMT	Ring-Nr.
Nr.	Bezeichnung/ * Erläuterung	2026	VE	2025		Gesamtbedarf	Bisher bereit-gestellt		
1	2	3	4	5	6	7	8	9	10
	<u>Einnahmen</u>								
34000 *	Erlöse aus "Ökokonto" <i>Ausgleichsflächen Kommunikationszone</i>	20.000		282.900	0,00	0	0,00	6001	
	Einnahmen	20.000		282.900	0,00	0	0,00		
	<u>Ausgaben</u>								
93200 *	Erwerb von Grundstücken <i>Anteil Stadt Ausgleichsflächen Kommunikationszone</i>	0	0	0	0,00	0	0,00	6001	
95500 *	Aufwertung Grünflächen <i>Ausgleichsflächen Kommunikationszone NNE-Ausgleichsflächen (1.600.000 € - Beschluss PUA 14.09.2017)</i>	120.000	0	120.000	70.000,00	0	0,00	1190	
	Ausgaben	120.000	0	120.000	70.000,00	0	0,00		
	<u>Abschluss Unterabschnitt 36050</u>								
	Einnahmen	20.000		282.900	0,00	0	0,00		
	Ausgaben	120.000	0	120.000	70.000,00	0	0,00		
	Überschuss / Zuschussbedarf	-100.000		162.900	-70.000,00	0	0,00		
	<u>Abschluss Einzelplan 3</u>								
	Einnahmen	20.000		282.900	0,00	0	0,00		
	Ausgaben	252.000	0	302.900	520.980,86	0	0,00		
	Überschuss / Zuschussbedarf	-232.000		-20.000	-520.980,86	0	0,00		

4	SOZIALE SICHERUNG
40	Verwaltung der sozialen Angelegenheiten
43	Eigene soziale Einrichtungen
46	Eigene Einrichtungen der Jugendhilfe

4 SOZIALE SICHERUNG
 40 Verwaltung der sozialen Angelegenheiten
40000 Sozialverwaltung

Haushaltsstelle		Haushaltsansatz			Ergebnis der Jahres- rechnung 2024	Investitionen u. Investi- tionsfördermaßnahmen		AMT	Ring-N r.
Nr.	Bezeichnung/ * Erläuterung	2026	VE	2025		Gesamt-bed arf	Bisher bereit-gestellt		
1	2	3	4	5	6	7	8	9	10
93500	<u>Ausgaben</u>								
	Erwerb bewegliches Vermögen	5.000	0	10.000	2.911,38	0	0,00	333	
	Ausgaben	5.000	0	10.000	2.911,38	0	0,00		
	<u>Abschluss Unterabschnitt 40000</u>								
	Einnahmen	0		0	0,00	0	0,00		
	Ausgaben	5.000	0	10.000	2.911,38	0	0,00		
	Überschuss / Zuschussbedarf	-5.000		-10.000	-2.911,38	0	0,00		

4 SOZIALE SICHERUNG
43 Eigene soziale Einrichtungen
43100 **Seniorentreff**

Haushaltsstelle		Haushaltsansatz			Ergebnis der Jahres- rechnung 2024	Investitionen u. Investi- tionsfördermaßnahmen		AMT	Ring-N r.
Nr.	Bezeichnung/ * Erläuterung	2026	VE	2025		Gesamt-bed arf	Bisher bereit-gestellt		
		€	€	€		€	€		
1	2	3	4	5	6	7	8	9	10
	Ausgaben								
93500	Erwerb beweglicher Sachen	1.500	0	1.500	0,00	0	0,00	4310	
94000	Hochbaumaßnahmen	0	0	0	0,00	0	0,00	6010	
	Ausgaben	1.500	0	1.500	0,00	0	0,00		
	Abschluss Unterabschnitt 43100								
	Einnahmen	0		0	0,00	0	0,00		
	Ausgaben	1.500	0	1.500	0,00	0	0,00		
	Überschuss / Zuschussbedarf	-1.500		-1.500	0,00	0	0,00		

4 SOZIALE SICHERUNG
 43 Eigene soziale Einrichtungen
43110 Altenwohnanlage

Haushaltsstelle		Haushaltsansatz			Ergebnis der Jahresrechnung 2024	Investitionen u. Investitionsfördermaßnahmen		AMT	Ring-Nr.
Nr.	Bezeichnung/ * Erläuterung	2026	VE	2025		Gesamtbedarf	Bisher bereit-gestellt		
1	2	3	4	5	6	7	8	9	10
	<u>Einnahmen</u>								
34500	Verkauf von beweglichen Sachen des Anlagevermögens	0		0	0,00	0	0,00	330	
	Einnahmen	0		0	0,00	0	0,00		
	<u>Ausgaben</u>								
93500	* Erwerb bewegliches Vermögen 2026: Beschaffung Kleintraktor	60.000	0	0	0,00	0	0,00	330	
94000	* Hochbaumaßnahmen ab 2027: Energetische Sanierung, Umrüstung auf LED	0	0	150.000	20.000,00	0	0,00	6010	
94900	Baunebenkosten Hochbau	0	0	80.000	80.000,00	0	0,00	6010	
	Ausgaben	60.000	0	230.000	100.000,00	0	0,00		
	<u>Abschluss Unterabschnitt 43110</u>								
	Einnahmen	0		0	0,00	0	0,00		
	Ausgaben	60.000	0	230.000	100.000,00	0	0,00		
	Überschuss / Zuschussbedarf	-60.000		-230.000	-100.000,00	0	0,00		

4 SOZIALE SICHERUNG
 46 Eigene Einrichtungen der Jugendhilfe
46000 Kinderspielflächen

Haushaltsstelle		Haushaltsansatz			Ergebnis der Jahres- rechnung 2024	Investitionen u. Investi- tionsfördermaßnahmen		AMT	Ring-N r.
Nr.	Bezeichnung/ * Erläuterung	2026	VE	2025		Gesamt-bed arf	Bisher bereit-gestellt		
1	2	3	4	5	6	7	8	9	10
95000	Ausgaben								
*	Spielgeräte	130.000	0	50.000	24.151,75	0	0,00	6060	
	<i>diverse Neubeschaffungen/Ersatz</i>								
	<i>Neugestaltung Spielplatz Danziger</i>								
	<i>Straße</i>								
	<i>Erneuerung Spielgerät</i>								
	<i>Fliesensteinwe</i>								
	<i>Trinkbrunnen</i>								
	Ausgaben	130.000	0	50.000	24.151,75	0	0,00		
	Abschluss Unterabschnitt 46000								
	Einnahmen	0		0	0,00	0	0,00		
	Ausgaben	130.000	0	50.000	24.151,75	0	0,00		
	Überschuss / Zuschussbedarf	-130.000		-50.000	-24.151,75	0	0,00		

4 SOZIALE SICHERUNG
 46 Eigene Einrichtungen der Jugendhilfe
 46400 Kindergarten "Spatzennest" Römerhofweg

Haushaltsstelle		Haushaltsansatz			Ergebnis der Jahresrechnung 2024	Investitionen u. Investitionsfördermaßnahmen		AMT	Ring-Nr.
Nr.	Bezeichnung/ * Erläuterung	2026	VE	2025		Gesamtbedarf	Bisher bereit-gestellt		
1	2	3	4	5	6	7	8	9	10
	Ausgaben								
93500	Erwerb bewegliche Sachen des Anlagevermögens	4.000	0	4.000	0,00	0	0,00	4640	
93600	Erwerb EDV-Hardware	0	0	0	0,00	0	0,00	210	0936
93700	Außenspielgeräte	2.500	0	6.000	0,00	0	0,00	6070	
94030	Hochbaumaßnahmen	0	0	0	0,00	0	0,00	6010	
94900	Baunebenkosten Hochbau	0	0	0	0,00	0	0,00	6010	
	Ausgaben	6.500	0	10.000	0,00	0	0,00		
	Abschluss Unterabschnitt 46400								
	Einnahmen	0		0	0,00	0	0,00		
	Ausgaben	6.500	0	10.000	0,00	0	0,00		
	Überschuss / Zuschussbedarf	-6.500		-10.000	0,00	0	0,00		

4 SOZIALE SICHERUNG
 46 Eigene Einrichtungen der Jugendhilfe
46401 Integrativer Kindergarten Falkensteinweg

Haushaltsstelle		Haushaltsansatz			Ergebnis der Jahresrechnung 2024	Investitionen u. Investitionsfördermaßnahmen		AMT	Ring-Nr.
Nr.	Bezeichnung/ * Erläuterung	2026	VE	2025		Gesamtbedarf	Bisher bereit-gestellt		
1	2	3	4	5	6	7	8	9	10
	Ausgaben								
93500 *	Erwerb bewegliche Sachen des Anlagevermögens <i>2026/2027: Garderobe, Schränke</i>	5.000	0	5.000	10.500,00	0	0,00	4641	
93700 *	Außenspielgeräte <i>Neue Sandkasteneinfassung</i>	6.500	0	2.500	0,00	0	0,00	6070	
94010 *	Hochbaumaßnahmen <i>2016: Herstellung eines zweiten Fluchtweges Therapieräume</i>	80.000	0	0	0,00	0	0,00	6010	
94910	Nebenkosten Hochbau	20.000	0	0	0,00	0	0,00	6010	
	Ausgaben	111.500	0	7.500	10.500,00	0	0,00		
	Abschluss Unterabschnitt 46401								
	Einnahmen	0		0	0,00	0	0,00		
	Ausgaben	111.500	0	7.500	10.500,00	0	0,00		
	Überschuss / Zuschussbedarf	-111.500		-7.500	-10.500,00	0	0,00		

4 SOZIALE SICHERUNG
 46 Eigene Einrichtungen der Jugendhilfe
 46402 **Schulkindergarten**

Haushaltsstelle		Haushaltsansatz			Ergebnis der Jahresrechnung 2024	Investitionen u. Investitionsfördermaßnahmen		AMT	Ring-Nr.
Nr.	Bezeichnung/ * Erläuterung	2026	VE	2025		Gesamtbedarf	Bisher bereit-gestellt		
1	2	3	4	5	6	7	8	9	10
	Ausgaben								
93500	Erwerb bewegliche Sachen des Anlagevermögens	4.000	0	16.000	8.074,72	0	0,00	4642	
94000 *	Hochbaumaßnahmen	160.000	0	150.000	100.000,00	0	0,00	6010	
	2026:								
	- Erneuerung Dach								
	- Nachrüsten Blitzschutz als Auflage zur Baugenehmigung								
	- Austausch Fenster								
	- Austausch Ölheizung								
	- Herstellen der Freianlagen mit Schaffung Spielbereiche für Kinder: 250.000€								
94900	Baunebenkosten Hochbau	30.000	0	40.000	40.000,00	0	0,00	6010	
95500 *	Sport- und Grünflächen	190.000	0	60.000	0,00	0	0,00	1190	
	2026:								
	Sanierung Außenbereich Schulkindergarten								
	Ausgaben	384.000	0	266.000	148.074,72	0	0,00		
	Abschluss Unterabschnitt 46402								
	Einnahmen	0		0	0,00	0	0,00		
	Ausgaben	384.000	0	266.000	148.074,72	0	0,00		
	Überschuss / Zuschussbedarf	-384.000		-266.000	-148.074,72	0	0,00		

4 SOZIALE SICHERUNG
 46 Eigene Einrichtungen der Jugendhilfe
46403 Kindergarten Am Mühlbach

Haushaltsstelle		Haushaltsansatz			Ergebnis der Jahres- rechnung 2024	Investitionen u. Investi- tionsfördermaßnahmen		AMT	Ring-N r.
Nr.	Bezeichnung/ * Erläuterung	2026	VE	2025		Gesamt-bed arf	Bisher bereit-gestellt		
1	2	3	4	5	ss7 8 9 10	7	8	9	10
	Ausgaben								
93500 *	Erwerb bewegliche Sachen des Anlagevermögens <i>2026: Anschaffung eines Activ Floors</i>	6.000	0	11.000	1.000,00	0	0,00	4643	
93600	Erwerb EDV-Hardware	0	0	0	5.000,00	0	0,00	210	0936
93700 *	Außenspielgeräte <i>2026: Erneuerung Spielgerät</i>	8.500	0	2.500	0,00	0	0,00	6070	
94000 *	Hochbaumaßnahmen <i>2029/2030: Fassadensanierung</i>	0	0	0	0,00	0	0,00	6010	
94900	Baunebenkosten Hochbau	0	0	0	0,00	0	0,00	6010	
	Ausgaben	14.500	0	13.500	6.000,00	0	0,00		
	Abschluss Unterabschnitt 46403								
	Einnahmen	0		0	0,00	0	0,00		
	Ausgaben	14.500	0	13.500	6.000,00	0	0,00		
	Überschuss / Zuschussbedarf	-14.500		-13.500	-6.000,00	0	0,00		

4 SOZIALE SICHERUNG
 46 Eigene Einrichtungen der Jugendhilfe
46405 AWO-Kinderhaus Kreuzeckweg

Haushaltsstelle		Haushaltsansatz			Ergebnis der Jahres- rechnung 2024	Investitionen u. Investi- tionsfördermaßnahmen		AMT	Ring-N r.
Nr.	Bezeichnung/ * Erläuterung	2026	VE	2025		Gesamt-bed arf	Bisher bereit-gestellt		
1	2	3	4	5	6	7	8	9	10
	Ausgaben								
93500	Erwerb von beweglichen Einrichtungsgegenständen	3.500	0	2.200	5.919,58	0	0,00	333	
94000	Hochbaumaßnahmen	0	0	0	-150.438,45	0	0,00	6010	
94900	Planungs- und Baunebenkosten	0	0	0	0,00	0	0,00	6010	
	Ausgaben	3.500	0	2.200	-144.518,87	0	0,00		
	Abschluss Unterabschnitt 46405								
	Einnahmen	0		0	0,00	0	0,00		
	Ausgaben	3.500	0	2.200	-144.518,87	0	0,00		
	Überschuss / Zuschussbedarf	-3.500		-2.200	144.518,87	0	0,00		

4 SOZIALE SICHERUNG
 46 Eigene Einrichtungen der Jugendhilfe
46406 Kinderhaus Diakonie Untere Straßäcker

Haushaltsstelle		Haushaltsansatz			Ergebnis der Jahres- rechnung 2024	Investitionen u. Investi- tionsfördermaßnahmen		AMT	Ring-N r.
Nr.	Bezeichnung/ * Erläuterung	2026	VE	2025		Gesamt-bed arf	Bisher bereit-gestellt		
1	2	3	4	5	6	7	8	9	10
	<u>Einnahmen</u>								
34900	Ersatzleistungen für Vermögensschäden	0		0	0,00	0	0,00	202	
36100	Zuweisungen vom Land	0		0	0,00	0	0,00	202	
	Einnahmen	0		0	0,00	0	0,00		
	<u>Ausgaben</u>								
93500 *	Erwerb von beweglichen Einrichtungsgegenständen <i>2026: Erwerb von Möbeln</i>	3.000	0	3.600	0,00	0	0,00	6010	
94000	Hochbaumaßnahmen	0	0	0	0,00	0	0,00	6010	
94900	Planungs- und Baunebenkosten	0	0	0	20.000,00	0	0,00	6010	
	Ausgaben	3.000	0	3.600	20.000,00	0	0,00		
	<u>Abschluss Unterabschnitt 46406</u>								
	Einnahmen	0		0	0,00	0	0,00		
	Ausgaben	3.000	0	3.600	20.000,00	0	0,00		
	Überschuss / Zuschussbedarf	-3.000		-3.600	-20.000,00	0	0,00		

4 SOZIALE SICHERUNG
 46 Eigene Einrichtungen der Jugendhilfe
46407 Naturkindergarten

Haushaltsstelle		Haushaltsansatz			Ergebnis der Jahresrechnung 2024	Investitionen u. Investitionsfördermaßnahmen		AMT	Ring-Nr.
Nr.	Bezeichnung/ * Erläuterung	2026	VE	2025		Gesamtbedarf	Bisher bereit-gestellt		
1	2	3	4	5	6	7	8	9	10
93500	Ausgaben								
	Erwerb von beweglichen Einrichtungsgegenständen	2.500	0	5.500	6,14	0	0,00	6070	
	Ausgaben	2.500	0	5.500	6,14	0	0,00		
	Abschluss Unterabschnitt 46407								
	Einnahmen	0		0	0,00	0	0,00		
	Ausgaben	2.500	0	5.500	6,14	0	0,00		
	Überschuss / Zuschussbedarf	-2.500		-5.500	-6,14	0	0,00		

4 SOZIALE SICHERUNG
 46 Eigene Einrichtungen der Jugendhilfe
 46408 neue Kita / Am Hüterweg

Haushaltsstelle		Haushaltsansatz			Ergebnis der Jahres- rechnung 2024	Investitionen u. Investi- tionsfördermaßnahmen		AMT	Ring-N r.
Nr.	Bezeichnung/ * Erläuterung	2026	VE	2025		Gesamt-bed arf	Bisher bereit-gestellt		
1	2	3	4	5	6	7	8	9	10
	<u>Einnahmen</u>								
36100	Zuweisungen vom Land	0		0	0,00	0	0,00	202	
	Einnahmen	0		0	0,00	0	0,00		
	<u>Ausgaben</u>								
93500	Erwerb von beweglichen Einrichtungsgegenständen	0	0	0	0,00	0	0,00	6010	
94000	Hochbaumaßnahmen	500.000	0	100.000	0,00	0	0,00	6010	
94900	Planungs- und Baunebenkosten	970.000	0	600.000	100.000,00	0	0,00	schusl	
	Ausgaben	1.470.000	0	700.000	100.000,00	0	0,00		
	<u>Abschluss Unterabschnitt 46408</u>								
	Einnahmen	0		0	0,00	0	0,00		
	Ausgaben	1.470.000	0	700.000	100.000,00	0	0,00		
	Überschuss / Zuschussbedarf	-1.470.000		-700.000	-100.000,00	0	0,00		

4 SOZIALE SICHERUNG
 46 Eigene Einrichtungen der Jugendhilfe
46409 Kinderkrippe Kleeblatt

Haushaltsstelle		Haushaltsansatz			Ergebnis der Jahresrechnung 2024	Investitionen u. Investitionsfördermaßnahmen		AMT	Ring-Nr.
Nr.	Bezeichnung/ * Erläuterung	2026	VE	2025		Gesamtbedarf	Bisher bereit-gestellt		
1	2	3	4	5	6	7	8	9	10
	Ausgaben								
93500	Erwerb bewegliche Sachen des Anlagevermögens	10.000	0	20.000	17.996,56	0	0,00	4649	
93700	Außenspielgeräte	5.000	0	6.000	10.000,00	0	0,00	6070	
	Ausgaben	15.000	0	26.000	27.996,56	0	0,00		
	Abschluss Unterabschnitt 46409								
	Einnahmen	0		0	0,00	0	0,00		
	Ausgaben	15.000	0	26.000	27.996,56	0	0,00		
	Überschuss / Zuschussbedarf	-15.000		-26.000	-27.996,56	0	0,00		

4 SOZIALE SICHERUNG
46 Eigene Einrichtungen der Jugendhilfe
46411 evangelische KiTa "Flohkiste"

Haushaltsstelle		Haushaltsansatz			Ergebnis der Jahres- rechnung 2024	Investitionen u. Investi- tionsfördermaßnahmen		AMT	Ring-N r.
Nr.	Bezeichnung/ * Erläuterung	2026	VE	2025		Gesamt-bed arf	Bisher bereit-gestellt		
		€	€	€		€	€		
1	2	3	4	5	6	7	8	9	10
98800	Ausgaben								
	Zuschuß an Evang. Kirche	0	0	0	0,00	0	0,00	300	
	Ausgaben	0	0	0	0,00	0	0,00		
	Abschluss Unterabschnitt 46411								
	Einnahmen	0		0	0,00	0	0,00		
	Ausgaben	0	0	0	0,00	0	0,00		
	Überschuss / Zuschussbedarf	0		0	0,00	0	0,00		

4 SOZIALE SICHERUNG
 46 Eigene Einrichtungen der Jugendhilfe
46412 kath. KiTa "St. Franziska Romana"

Haushaltsstelle		Haushaltsansatz			Ergebnis der Jahres- rechnung 2024	Investitionen u. Investi- tionsfördermaßnahmen		AMT	Ring-N r.
Nr.	Bezeichnung/ * Erläuterung	2026 €	VE €	2025 €		Gesamt-bed arf €	Bisher bereit-gestellt €		
1	2	3	4	5	6	7	8	9	10
98800	Ausgaben								
	Zuschuß an Kath. Kirche	0	0	0	0,00	0	0,00	300	
	Ausgaben	0	0	0	0,00	0	0,00		
	Abschluss Unterabschnitt 46412								
	Einnahmen	0		0	0,00	0	0,00		
	Ausgaben	0	0	0	0,00	0	0,00		
	Überschuss / Zuschussbedarf	0		0	0,00	0	0,00		

4 SOZIALE SICHERUNG
 46 Eigene Einrichtungen der Jugendhilfe
46420 Kinderkrippe "Nachbarskinder" Mühlgasse

Haushaltsstelle		Haushaltsansatz			Ergebnis der Jahres- rechnung 2024	Investitionen u. Investi- tionsfördermaßnahmen		AMT	Ring-N r.
Nr.	Bezeichnung/ * Erläuterung	2026	VE	2025		Gesamt-bed arf	Bisher bereit-gestellt		
1	2	3	4	5	6	7	8	9	10
	<u>Einnahmen</u>								
36100	Zuweisungen vom Land	0		0	0,00	0	0,00	202	
	Einnahmen	0		0	0,00	0	0,00		
	<u>Ausgaben</u>								
93500	Erwerb bewegliche Sachen des Anlagevermögens	3.000	0	0	0,00	0	0,00	338	
93700 *	Außenspielgeräte <i>2026: Austausch Spielgerät</i>	10.000	0	13.000	0,00	0	0,00	6070	
94000	Hochbaumaßnahmen	0	0	0	0,00	0	0,00	6010	
94900	Baunebenkosten Hochbau	0	0	0	0,00	0	0,00	6010	
	Ausgaben	13.000	0	13.000	0,00	0	0,00		
	<u>Abschluss Unterabschnitt 46420</u>								
	Einnahmen	0		0	0,00	0	0,00		
	Ausgaben	13.000	0	13.000	0,00	0	0,00		
	Überschuss / Zuschussbedarf	-13.000		-13.000	0,00	0	0,00		

4 SOZIALE SICHERUNG
 46 Eigene Einrichtungen der Jugendhilfe
46421 Caritas-Kinderkrippe

Haushaltsstelle		Haushaltsansatz			Ergebnis der Jahresrechnung 2024	Investitionen u. Investitionsfördermaßnahmen		AMT	Ring-Nr.
Nr.	Bezeichnung/ * Erläuterung	2026	VE	2025		Gesamtbedarf	Bisher bereit-gestellt		
1	2	3	4	5	6	7	8	9	10
	Ausgaben								
93500	Erwerb bewegliche Sachen des Anlagevermögens	0	0	0	0,00	0	0,00	6010	
	Ausgaben	0	0	0	0,00	0	0,00		
	Abschluss Unterabschnitt 46421								
	Einnahmen	0		0	0,00	0	0,00		
		0	0	0	0,00	0	0,00		
	Überschuss / Zuschussbedarf	0		0	0,00	0	0,00		

4 SOZIALE SICHERUNG
46 Eigene Einrichtungen der Jugendhilfe
46450 Hort Grundschule Ost

Haushaltsstelle		Haushaltsansatz			Ergebnis der Jahres- rechnung 2024	Investitionen u. Investi- tionsfördermaßnahmen		AMT	Ring-N r.
Nr.	Bezeichnung/ * Erläuterung	2026	VE	2025		Gesamt-bed arf	Bisher bereit-gestellt		
		€	€	€		€	€		
1	2	3	4	5	6	7	8	9	10
	Ausgaben								
93500	Erwerb beweglicher Sachen	2.000	0	2.000	0,00	0	0,00	4646	
93700	Außenspielgeräte	2.500	0	11.000	0,00	0	0,00	6070	
	Ausgaben	4.500	0	13.000	0,00	0	0,00		
	Abschluss Unterabschnitt 46450								
	Einnahmen	0		0	0,00	0	0,00		
	Ausgaben	4.500	0	13.000	0,00	0	0,00		
	Überschuss / Zuschussbedarf	-4.500		-13.000	0,00	0	0,00		

4 SOZIALE SICHERUNG
 46 Eigene Einrichtungen der Jugendhilfe
46451 Hort Kinderoase (GSW)

Haushaltsstelle		Haushaltsansatz			Ergebnis der Jahresrechnung 2024	Investitionen u. Investitionsfördermaßnahmen		AMT	Ring-Nr.
Nr.	Bezeichnung/ * Erläuterung	2026	VE	2025		Gesamtbedarf	Bisher bereit-gestellt		
1	2	3	4	5	6	7	8	9	10
	Ausgaben								
93500 *	Erwerb beweglicher Sachen 2026: Funktionsräume fürs offenes Konzept (+ Reste)	10.000	0	20.000	72.569,84	0	0,00	4645	
93700	Außenspielgeräte	1.500	0	1.500	0,00	0	0,00	6070	
	Ausgaben	11.500	0	21.500	72.569,84	0	0,00		
	Abschluss Unterabschnitt 46451								
	Einnahmen	0		0	0,00	0	0,00		
	Ausgaben	11.500	0	21.500	72.569,84	0	0,00		
	Überschuss / Zuschussbedarf	-11.500		-21.500	-72.569,84	0	0,00		

4 SOZIALE SICHERUNG
 46 Eigene Einrichtungen der Jugendhilfe
46452 Minikinderhaus Am Mühlbach

Haushaltsstelle		Haushaltsansatz			Ergebnis der Jahres- rechnung 2024	Investitionen u. Investi- tionsfördermaßnahmen		AMT	Ring-N r.
Nr.	Bezeichnung/ * Erläuterung	2026	VE	2025		Gesamt-bed arf	Bisher bereit-gestellt		
1	2	3	4	5	6	7	8	9	10
	Ausgaben								
93500 *	Erwerb beweglicher Sachen 2026: Lärmschutzmaßnahmen	8.000	0	5.000	6.661,12	0	0,00	4644	
93600	Erwerb EDV-Hardware	0	0	0	0,00	0	0,00	210	0936
93700	Außenspielgeräte	1.500	0	1.500	0,00	0	0,00	6070	
94000	Hochbaumaßnahmen	0	0	0	0,00	0	0,00	6010	
	Ausgaben	9.500	0	6.500	6.661,12	0	0,00		
	Abschluss Unterabschnitt 46452								
	Einnahmen	0		0	0,00	0	0,00		
	Ausgaben	9.500	0	6.500	6.661,12	0	0,00		
	Überschuss / Zuschussbedarf	-9.500		-6.500	-6.661,12	0	0,00		

4 SOZIALE SICHERUNG
 46 Eigene Einrichtungen der Jugendhilfe
46453 Hort "Kinderinsel" Pfarrer- Stain Str.

Haushaltsstelle		Haushaltsansatz			Ergebnis der Jahres- rechnung 2024	Investitionen u. Investi- tionsfördermaßnahmen		AMT	Ring-N r.
Nr.	Bezeichnung/ * Erläuterung	2026	VE	2025		Gesamt-bed arf	Bisher bereit-gestellt		
1	2	3	4	5	6	7	8	9	10
	Ausgaben								
93500	Erwerb beweglicher Sachen	0	0	0	0,00	0	0,00	4647	
93700	Außenspielgeräte	1.500	0	1.500	0,00	0	0,00	6070	
	Ausgaben	1.500	0	1.500	0,00	0	0,00		
	Abschluss Unterabschnitt 46453								
	Einnahmen	0		0	0,00	0	0,00		
	Ausgaben	1.500	0	1.500	0,00	0	0,00		
	Überschuss / Zuschussbedarf	-1.500		-1.500	0,00	0	0,00		

4 SOZIALE SICHERUNG
 46 Eigene Einrichtungen der Jugendhilfe
46460 Kleinkinderbetreuung - Tagespflege

Haushaltsstelle		Haushaltsansatz			Ergebnis der Jahres- rechnung 2024	Investitionen u. Investi- tionsfördermaßnahmen		AMT	Ring-N r.
Nr.	Bezeichnung/ * Erläuterung	2026	VE	2025		Gesamt-bed arf	Bisher bereit-gestellt		
1	2	3	4	5	6	7	8	9	10
	<u>Einnahmen</u>								
36100	Zuweisungen vom Land	0		0	0,00	0	0,00	202	
	Einnahmen	0		0	0,00	0	0,00		
	<u>Ausgaben</u>								
93500	Erwerb bewegliche Sachen des Anlagevermögens	0	0	0	8.767,87	0	0,00	333	
93700	Außenspielgeräte	800	0	800	8.157,68	0	0,00	6070	
98800	Investitionszuschüsse an übrigen Bereich	0	0	0	0,00	0	0,00	202	
	usgaben	800	0	800	16.925,55	0	0,00		
	<u>Abschluss Unterabschnitt 46460</u>								
	Einnahmen	0		0	0,00	0	0,00		
	Ausgaben	800	0	800	16.925,55	0	0,00		
	Überschuss / Zuschussbedarf	-800		-800	-16.925,55	0	0,00		
	<u>Abschluss Einzelplan 4</u>								
	Einnahmen	0		0	0,00	0	0,00		
	Ausgaben	2.247.800	0	1.382.100	391.278,19	0	0,00		
	Überschuss / Zuschussbedarf	-2.247.800		-1.382.100	-391.278,19	0	0,00		

5	GESUNDHEIT, SPORT, ERHOLUNG
55	Förderung des Sports
56	Eigene Sportstätten
57	Badeanstalten
58	Park- und Gartenanlagen

5

55

55000

GESUNDHEIT, SPORT, ERHOLUNG
Förderung des Sports
Sportförderung an Sportvereine

Haushaltsstelle		Haushaltsansatz			Ergebnis der Jahres- rechnung 2024	Investitionen u. Investi- tionsfördermaßnahmen		AMT	Ring-N r.
Nr.	Bezeichnung/ * Erläuterung	2026	VE	2025		Gesamt-bed arf	Bisher bereit-gestellt		
1	2	3	4	5	6	7	8	9	10
98800	Ausgaben								
	Investitionszuschüsse an Vereine	125.000	0	125.000	0,00	0	0,00	300	
	Ausgaben	125.000	0	125.000	0,00	0	0,00		
	Abschluss Unterabschnitt 55000								
	Einnahmen	0		0	0,00	0	0,00		
	Ausgaben	125.000	0	125.000	0,00	0	0,00		
	Überschuss / Zuschussbedarf	-125.000		-125.000	0,00	0	0,00		

5 GESUNDHEIT, SPORT, ERHOLUNG
 56 Eigene Sportstätten
 56000 Freisportstätten "Am See"

Haushaltsstelle		Haushaltsansatz			Ergebnis der Jahresrechnung 2024	Investitionen u. Investitionsfördermaßnahmen		AMT	Ring-Nr.
Nr.	Bezeichnung/ * Erläuterung	2026	VE	2025		Gesamtbedarf	Bisher bereit-gestellt		
1	2	3	4	5	6	7	8	9	10
	Einnahmen								
34500	Verkauf von beweglichen Sachen des Anlagevermögens	0		300	0,00	0	0,00	6010	
36000 *	Investitionszuweisungen vom Bund Förderung 2023-2026	1.458.400		1.096.300	0,00	0	0,00	202	
36100	Zuweisungen vom Land	0		0	0,00	0	0,00	202	
	Einnahmen	1.458.400		1.096.600	0,00	0	0,00		
	Ausgaben								
93500	Erwerb beweglicher Sachen	3.000	0	68.000	25.000,00	0	0,00	6090	
94000 *	Hochbaumaßnahmen Tribünendach, Sanierung KG, zus. Räume u. Barrierefreiheit	900.000	0	3.100.000	2.300.000,00	0	0,00	6010	
94900 *	Baunebenkosten Hochbau Tribünendach, Sanierung KG, zus. Räume u. Barrierefreiheit	300.000	0	200.000	280.000,00	0	0,00	6010	
95000 *	Freisporteinrichtungen 2025/26: Erneuerung Laufbahn	200.000	0	950.000	1.000.000,00	0	0,00	6010	
95500 *	Sport- und Grünflächen Flutlicht Stockbahn auf LED	20.000	0	20.000	70.000,00	0	0,00	6010	
95900 *	Baunebenkosten Tiefbau Gutachten über Bestand der Laufbahn	80.000	0	80.000	90.000,00	0	0,00	6010	
	Ausgaben	1.503.000	0	4.418.000	3.765.000,00	0	0,00		
	Abschluss Unterabschnitt 56000								
	Einnahmen	1.458.400		1.096.600	0,00	0	0,00		
	Ausgaben	1.503.000	0	4.418.000	3.765.000,00	0	0,00		
	Überschuss / Zuschussbedarf	-44.600		-3.321.400	-3.765.000,00	0	0,00		

5 GESUNDHEIT, SPORT, ERHOLUNG
 56 Eigene Sportstätten
 56100 Tennisanlage mit Tennishalle

Haushaltsstelle		Haushaltsansatz			Ergebnis der Jahres- rechnung 2024	Investitionen u. Investi- tionsfördermaßnahmen		AMT	Ring-N r.
Nr.	Bezeichnung/ * Erläuterung	2026	VE	2025		Gesamt-bed arf	Bisher bereit-gestellt		
1	2	3	4	5	6	7	8	9	10
	Ausgaben								
94000 *	Hochbaumaßnahmen ab 2021: Nettobetrag, Umsatzsteuer unter 56100.64120	0	0	150.000	-25.847,60	0	0,00	6010	
94900 *	Baunebenkosten Hochbau ab 2021: Nettobetrag, Umsatzsteuer unter 56100.64120	0	0	70.000	0,00	0	0,00	6010	
95000 *	Tiefbaumaßnahmen 2027: Sanierung Parkplatz u. Ersatzpflanzung ab 2021: Nettobetrag, Umsatzsteuer unter 56100.64120	0	0	50.000	1.841,04	0	0,00	6010	
95900 *	Tiefbaumaßnahmen ab 2021: Nettobetrag, Umsatzsteuer unter 56100.64120	0	0	0	0,00	0	0,00	6010	
	Ausgaben	0	0	270.000	-24.006,56	0	0,00		
	Abschluss Unterabschnitt 56100								
	Einnahmen	0		0	0,00	0	0,00		
	Ausgaben	0	0	270.000	-24.006,56	0	0,00		
	Überschuss / Zuschussbedarf	0		-270.000	24.006,56	0	0,00		

5 GESUNDHEIT, SPORT, ERHOLUNG
 56 Eigene Sportstätten
 56200 **Sporthallen**

Haushaltsstelle		Haushaltsansatz			Ergebnis der Jahres- rechnung 2024	Investitionen u. Investi- tionsfördermaßnahmen		AMT	Ring-N r.
Nr.	Bezeichnung/ * Erläuterung	2026 €	VE €	000 0, € €		Gesamt-bed arf €	Bisher bereit-gestellt €		
1	2	3	4	5	6	7	8	9	10
93500	Ausgaben								
	Erwerb bewegliches Vermögen	0	0	0	0,00	0	0,00	6010	
	Ausgaben	0	0	0	0,00	0	0,00		
	Abschluss Unterabschnitt 56200								
	Einnahmen	0		0	0,00	0	0,00		
	Ausgaben	0	0	0	0,00	0	0,00		
	Überschuss / Zuschussbedarf	0		0	0,00	0	0,00		

5 GESUNDHEIT, SPORT, ERHOLUNG
 56 Eigene Sportstätten
56250 Sportanlagen Schleißheimer Str

Haushaltsstelle		Haushaltsansatz			Ergebnis der Jahres- rechnung 2024	Investitionen u. Investi- tionsfördermaßnahmen		AMT	Ring-N r.
Nr.	Bezeichnung/ * Erläuterung	2026	VE	2025		Gesamt-bed arf	Bisher bereit-gestellt		
1	2	3	4	5	6	7	8	9	10
	Ausgaben								
93500	Erwerb beweglicher Sachen	0	0	5.000	0,00	0	0,00	6090	
94000	Hochbaumaßnahmen	0	0	0	0,00	0	0,00	6010	
94900	Baunebenkosten Hochbau	0	0	0	14,23	0	0,00	6010	
95000	Freisporteinrichtungen	0	0	0	23.539,20	0	0,00	6010	
	Ausgaben	0	0	5.000	23.553,43	0	0,00		
	Abschluss Unterabschnitt 56250								
	Einnahmen	0		0	0,00	0	0,00		
	Ausgaben	0	0	5.000	23.553,43	0	0,00		
	Überschuss / Zuschussbedarf	0		-5.000	-23.553,43	0	0,00		

5 GESUNDHEIT, SPORT, ERHOLUNG
 56 Eigene Sportstätten
 56300 Sportplatz Hochbrück

Haushaltsstelle		Haushaltsansatz			Ergebnis der Jahres- rechnung 2024	Investitionen u. Investi- tionsfördermaßnahmen		AMT	Ring-N r.
Nr.	Bezeichnung/ * Erläuterung	2026 €	VE €	2025 €		Gesamt-bed arf €	Bisher bereit-gestellt €		
1	2	3	4	5	6	7	8	9	10
	Ausgaben								
93500	Erwerb beweglicher Sachen	0	0	0	0,00	0	0,00	6090	
94000	Hochbaumaßnahmen	0	0	0	0,00	0	0,00	6010	
94900	Baunebenkosten Hochbau	0	0	0	0,00	0	0,00	6010	
95000	Freisporteinrichtungen	0	0	0	0,00	0	0,00	6010	
95900	Baunebenkosten Tiefbau	0	0	0	0,00	0	0,00	6010	
	Ausgaben	0	0	0	0,00	0	0,00		
	Abschluss Unterabschnitt 56300								
	Einnahmen	0		0	0,00	0	0,00		
	Ausgaben	0	0	0	0,00	0	0,00		
	Überschuss / Zuschussbedarf	0		0	0,00	0	0,00		

5

GESUNDHEIT, SPORT, ERHOLUNG

57

Badeanstalten

57000

Freizeitgelände am Garchinger See

Haushaltsstelle		Haushaltsansatz			Ergebnis der Jahres- rechnung 2024	Investitionen u. Investi- tionsfördermaßnahmen		AMT	Ring-N r.
Nr.	Bezeichnung/ * Erläuterung	2026	VE	2025		Gesamt-bed arf	Bisher bereit-gestellt		
		€	€	€		€	€		
1	2	3	4	5	6	7	8	9	10
94000	Ausgaben							6010	
	Hochbaummaßnahmen	0	0	0	0,00	0	0,00		
	Ausgaben	0	0	0	0,00	0	0,00		
	Abschluss Unterabschnitt 57000								
	Einnahmen	0		0	0,00	0	0,00		
	Ausgaben	0	0	0	0,00	0	0,00		
	Überschuss / Zuschussbedarf	0		0	0,00	0	0,00		

5 GESUNDHEIT, SPORT, ERHOLUNG
 58 Park- und Gartenanlagen
 58000 **Allgemeine öffentliche Grünflächen**

Haushaltsstelle		Haushaltsansatz			Ergebnis der Jahresrechnung 2024	Investitionen u. Investitionsfördermaßnahmen		AMT	Ring-Nr.
Nr.	Bezeichnung/ * Erläuterung	2026	VE	2025		Gesamtbedarf	Bisher bereit-gestellt		
1	2	3	4	5	6	7	8	9	10
	<u>Einnahmen</u>								
36800 *	Spenden Bäume/Parkbänke <i>Baumpatenschaften, Parkbankpatenschaften</i>	2.000		4.000	1.893,50	0	0,00	1190	
	Einnahmen	2.000		4.000	1.893,50	0	0,00		
	<u>Ausgaben</u>								
94000	Bürgerpark	0	0	200.000	60.000,00	0	0,00	1190	
94010 *	Bürgerpark Hochbrück <i>2027: Toilettenanlage</i>	0	0	0	0,00	0	0,00	1190	
94900	Bürgerpark	0	0	10.000	0,00	0	0,00	1190	
94910	Bürgerpark Hochbrück	20.000	0	0	0,00	0	0,00	1190	
95500 *	Grünflächen <i>2026: Verpflanzung von 20 Linden</i>	40.000	0	100.000	150.000,00	0	0,00	1190	
95900 *	Baunebenkosten Tiefbau <i>Planung Bürgerpark</i>	60.000	0	60.000	20.000,00	0	0,00	1190	
	Ausgaben	120.000	0	370.000	230.000,00	0	0,00		
	<u>Abschluss Unterabschnitt 58000</u>			4.000					
	Einnahmen	2.000		4.000	1.893,50	0	0,00		
	Ausgaben	120.000	0	370.000	230.000,00	0	0,00		
	Überschuss / Zuschussbedarf	-118.000		-366.000	-228.106,50	0	0,00		
	<u>Abschluss Einzelplan 5</u>								
	Einnahmen	1.460.400		1.100.600	1.893,50	0	0,00		
	Ausgaben	1.748.000	0	5.188.000	3.994.546,87	0	0,00		
	Überschuss / Zuschussbedarf	-287.600		-4.087.400	-3.992.653,37	0	0,00		

6	BAU- UND WOHNUNGSWESEN, VERKEHR
60	Bauverwaltung
62	Wohnungsbauförderung und Wohnungsfürsorge
63	Gemeindestraßen
67	Straßenbeleuchtung, -reinigung, Winterdienst
69	Wasserläufe, Wasserbau, Brücken

6 BAU- UND WOHNUNGSWESEN, VERKEHR
 60 Bauverwaltung
60000 Bauverwaltung - Hoch- und Tiefbau -

Haushaltsstelle		Haushaltsansatz			Ergebnis der Jahres- rechnung 2024	Investitionen u. Investi- tionsfördermaßnahmen		AMT	Ring-N r.
Nr.	Bezeichnung/ * Erläuterung	2026	VE	2025		Gesamt-bed arf	Bisher bereit-gestellt		
1	2	3	4	5	6	7	8	9	10
	Ausgaben								
93400	* Erwerb EDV-Software <i>2026: digitaler Zwilling</i>	5.000	0	10.000	0,00	0	0,00	210	0936
93500	* Erwerb beweglicher Sachen <i>Erneuerung Büromöbel</i>	6.000	0	5.000	0,00	0	0,00	6001	
93600	* Erwerb EDV-Hardware <i>Workstation PCs f. CAD Arbeitsplätze</i>	5.000	0	5.000	0,00	0	0,00	210	0936
	Ausgaben	16.000	0	20.000	0,00	0	0,00		
	Abschluss Unterabschnitt 60000								
	Einnahmen	0		0	0,00	0	0,00		
	Ausgaben	16.000	0	20.000	0,00	0	0,00		
	Überschuss / Zuschussbedarf	-16.000		-20.000	0,00	0	0,00		

6 BAU- UND WOHNUNGSWESEN, VERKEHR
 62 Wohnungsbauförderung und Wohnungsfürsorge
62000 Wohnungsbauförderung

Haushaltsstelle		Haushaltsansatz			Ergebnis der Jahres- rechnung 2024	Investitionen u. Investi- tionsfördermaßnahmen		AMT	Ring-N r.
Nr.	Bezeichnung/ * Erläuterung	2026	VE	2025		Gesamt-bed arf	Bisher bereit-gestellt		
1	2	3	4	5	6	7	8	9	10
	Einnahmen								
32700 *	Rückflüsse von Darlehen <i>Für ausgereichte Wohnungsbauförderungsdarlehen</i>	23.900		23.900	23.928,46	0	0,00	310	
35300 *	Kostenersätze städtebaulichen Verträgen - InFol <i>weitere Baugebiete Infol-Anteil</i>	0		0	0,00	0	0,00	6001	
	Einnahmen	23.900		23.900	23.928,46	0	0,00		
	Abschluss Unterabschnitt 62000								
	Einnahmen	23.900		23.900	23.928,46	0	0,00		
	Ausgaben	0	0	0	0,00	0	0,00		
	Überschuss / Zuschussbedarf	23.900		23.900	23.928,46	0	0,00		

6 BAU- UND WOHNUNGSWESEN, VERKEHR
 62 Wohnungsbauförderung und Wohnungsfürsorge
 62200 Wohnungsbauförderung sonstige Baugebiete

Haushaltsstelle		Haushaltsansatz			Ergebnis der Jahresrechnung 2024	Investitionen u. Investitionsfördermaßnahmen		AMT	Ring-Nr.
Nr.	Bezeichnung/ * Erläuterung	2026	VE	2025		Gesamtbedarf	Bisher bereit-gestellt		
1	2	3	4	5	6	7	8	9	10
35300	Einnahmen								
	Kostensätze städtebaulichen Verträgen - InFol	0		0	0,00	0	0,00	6001	
	Einnahmen	0		0	0,00	0	0,00		
	Abschluss Unterabschnitt 62200								
	Einnahmen	0		0	0,00	0	0,00		
	Ausgaben	0	0	0	0,00	0	0,00		
	Überschuss / Zuschussbedarf	0		0	0,00	0	0,00		

6 BAU- UND WOHNUNGSWESEN, VERKEHR
 62 Wohnungsbauförderung und Wohnungsfürsorge
62310 Grunderwerb BP 171 Kommunikationszone

Haushaltsstelle		Haushaltsansatz			Ergebnis der Jahres- rechnung 2024	Investitionen u. Investi- tionsfördermaßnahmen		AMT	Ring-N r.
Nr.	Bezeichnung/ * Erläuterung	2026	VE	2025		Gesamt-bed arf	Bisher bereit-gestellt		
		€	€	€		€	€		
1	2	3	4	5	6	7	8	9	10
	<u>Einnahmen</u>								
34000 *	Verkauf KommZone <i>Verkauf Flächen Kommunikationszone</i>	0		0	0,00	0	0,00	6080	
34100 *	Verkauf KommZone - EOF <i>Verkauf Flächen einkommensorientierte Förderung (EOF)</i>	0		0	0,00	0	0,00	6080	
34200 *	Verkauf KommZone - GWB <i>Verkauf Flächen genossenschaftl. Wohnungsbau (GWB)</i>	0		0	0,00	0	0,00	6080	
34300 *	Verkauf KommZone - EHM <i>Ablöse/ Verkauf Flächen Einheimischenmodel (EHM)</i>	0		0	0,00	0	0,00	6080	
35300 *	Kostenersätze städtebaulichen Verträgen - InFol <i>Erstattungen aus InFol</i>	4.114.200		0	6.087.832,00	0	0,00	6001	
	Einnahmen	4.114.200		0	6.087.832,00	0	0,00		
	<u>Ausgaben</u>								
93200 *	Erwerb KommZone <i>Grunderwerb Gemeinbedarfsflächen</i>	0	0	0	-166.522,27	0	0,00	6080	
93210 *	Erwerb KommZone - EOF <i>Kauf Flächen einkommensorientierte Förderung (EOF)</i>	0	0	580.000	807.319,69	0	0,00	6080	
93220 *	Erwerb KommZone - GWB <i>Kauf Flächen genossenschaftl. Wohnungsbau (GWB)</i>	0	0	4.000.000	2.128.653,00	0	0,00	6080	
93230 *	26werb KommZone - InFol <i>städtischer Anteil InFol sowie EOF und GWB</i>	1.269.900	0	0	2.145.600,00	0	0,00	6001	

Haushaltsstelle		Haushaltsansatz			Ergebnis der Jahres- rechnung 2024	Investitionen u. Investi- tionsfördermaßnahmen		AMT	Ring-N r.
Nr.	Bezeichnung/ * Erläuterung	2026	VE	2025		Gesamt-bed arf	Bisher bereit-gestellt		
1	2	3	4	5	6	7	8	9	10
93240	* Erwerb KommZone - InFol Wohnen KiTa <i>Ablöse KiTa WA25</i>	0	0	0	0,00	0	0,00	6001	
95800	* Altlastenbeseitigung <i>bis einschl. 2020: HH-St. 2.63310.95800</i>	0	0	0	-70.162,19	0	0,00	6080	
	Ausgaben	1.269.900	0	4.580.000	4.844.888,23	0	0,00		
	Abschluss Unterabschnitt 62310								
	Einnahmen	4.114.200		0	6.087.832,00	0	0,00		
	Ausgaben	1.269.900	0	4.580.000	4.844.888,23	0	0,00		
	Überschuss / Zuschussbedarf	2.844.300		-4.580.000	1.242.943,77	0	0,00		

6 BAU- UND WOHNUNGSWESEN, VERKEHR
 62 Wohnungsbauförderung und Wohnungsfürsorge
62500 Wohnen am Bürgerpark

Haushaltsstelle		Haushaltsansatz			Ergebnis der Jahres- rechnung 2024	Investitionen u. Investi- tionsfördermaßnahmen		AMT	Ring-N r.
Nr.	Bezeichnung/ * Erläuterung	2026	VE	2025		Gesamt-bed arf	Bisher bereit-gestellt		
1	2	3	4	5	6	7	8	9	10
	<u>Einnahmen</u>								
35300 *	Nachfolgelasten <i>Infol</i>	0		854.300	0,00	0	0,00	6001	
	Einnahmen	0		854.300	0,00	0	0,00		
	<u>Ausgaben</u>								
93200	Erwerb von Grundstücken	0	0	0	0,00	0	0,00	6080	
93240 *	InFol Wohnen KiTa <i>InFol Anteil Stadt</i>	0	0	0	0,00	0	0,00	6001	
	Ausgaben	0	0	0	0,00	0	0,00		
	<u>Abschluss Unterabschnitt 62500</u>								
	Einnahmen	0		854.300	0,00	0	0,00		
	Ausgaben	0	0	0	0,00	0	0,00		
	Überschuss / Zuschussbedarf	0		854.300	0,00	0	0,00		

6 BAU- UND WOHNUNGSWESEN, VERKEHR
 62 Wohnungsbauförderung und Wohnungsfürsorge
 62600 Baugebiet BPI 129

Haushaltsstelle		Haushaltsansatz			Ergebnis der Jahres- rechnung 2024	Investitionen u. Investi- tionsfördermaßnahmen		AMT	Ring-N r.
Nr.	Bezeichnung/ * Erläuterung	2026 €	VE €	2025 €		Gesamt-bed arf €	Bisher bereit-gestellt €		
1	2	3	4	5	6	7	8	9	10
	<u>Einnahmen</u>								
34000	Verkauf von Wohnungen	0		0	0,00	0	0,00	6080	
	Einnahmen	0		0	0,00	0	0,00		
	<u>Ausgaben</u>								
93210	Grenzregelung	0	0	20.200	0,00	0	0,00	6080	
94000	Wohnungsbau	0	0	0	0,00	0	0,00	6010	
94900 *	Baunebenkosten Hochbau <i>LP 9 ETW Prof.-Angermair-Ring</i>	0	0	0	0,00	0	0,00	6010	
	Ausgaben	0	0	20.200	0,00	0	0,00		
	<u>Abschluss Unterabschnitt 62600</u>								
	Einnahmen	0		0	0,00	0	0,00		
	Ausgaben	0	0	20.200	0,00	0	0,00		
	Überschuss / Zuschussbedarf	0		-20.200	0,00	0	0,00		

6

BAU- UND WOHNUNGSWESEN, VERKEHR

62

Wohnungsbauförderung und Wohnungsfürsorge

62630

Wo z. ST2350 u. Neufahrner Str BPlan Nr. 180

Haushaltsstelle		Haushaltsansatz			Ergebnis der Jahres- rechnung 2024	Investitionen u. Investi- tionsfördermaßnahmen		AMT	Ring-N r.
Nr.	Bezeichnung/ * Erläuterung	2026	VE	2025		Gesamt-bed arf	Bisher bereit-gestellt		
		€	€	€		€	€		
1	2	3	4	5	6	7	8	9	10
	Einnahmen								
35300	Kostenersätze städtebaulichen Verträgen - InFol	0		0	0,00	0	0,00	6001	
35350 *	Ablöse Garching Modell <i>Betrag lt. städtebaulichen Vertrag</i>	0		0	0,00	0	0,00	6001	
	Einnahmen	0		0	0,00	0	0,00		
	Abschluss Unterabschnitt 62630								
	Einnahmen	0		0	0,00	0	0,00		
	Ausgaben	0	0	0	0,00	0	0,00		
	Überschuss / Zuschussbedarf	0		0	0,00	0	0,00		

6 BAU- UND WOHNUNGSWESEN, VERKEHR
 62 Wohnungsbauförderung und Wohnungsfürsorge
 62800 Baugebiet BP 188 "Wohnen am Schleißheimer Kanal"

Haushaltsstelle		Haushaltsansatz			Ergebnis der Jahres- rechnung 2024	Investitionen u. Investi- tionsfördermaßnahmen		AMT	Ring-N r.
Nr.	Bezeichnung/ * Erläuterung	2026 €	VE €	2025 . rechnung		Gesamt-bed arf €	Bisher bereit-gestellt €		
1	2	3	4	5	6	7	8	9	10
	Einnahmen								
35300 *	Kostenersätze städtebaulichen Verträgen - InFol Infol-Anteil	0		0	0,00	0	0,00	6001	
	Einnahmen	0		0	0,00	0	0,00		
	Abschluss Unterabschnitt 62800								
	Einnahmen	0		0	0,00	0	0,00		
	Ausgaben	0	0	0	0,00	0	0,00		
	Überschuss / Zuschussbedarf	0		0	0,00	0	0,00		

6 BAU- UND WOHNUNGSWESEN, VERKEHR
 63 Gemeindestraßen
 63000 **Straßen, Wege, Plätze**

Haushaltsstelle		Haushaltsansatz			Ergebnis der Jahresrechnung 2024	Investitionen u. Investitionsfördermaßnahmen		AMT	Ring-Nr.
Nr.	Bezeichnung/ * Erläuterung	2026	VE	2025		Gesamtbedarf	Bisher bereitgestellt		
1	2	3	4	5	6	7	8	9	10
	Einnahmen								
35000	Erschließungsbeiträge	0		0	0,00	0	0,00	6040	
35400	Stellplatzablösungen	0		12.000	0,00	0	0,00	6001	
36100 *	Investpauschale Straßenbau <i>ab 2020 als Ersatz für Straßenausbaubeitrag Pauschale gemäß Siedlungsflächenanteil</i>	99.300		99.300	134.685,00	0	0,00	300	
	Einnahmen	99.300		111.300	134.685,00	0	0,00		
	Ausgaben								
93200	Straßengrunderwerb (allgemein)	50.000	0	50.000	-102.697,05	0	0,00	6080	
94000 *	Hochbaumaßnahmen <i>ab 2021 siehe HH-St. 2.63260.94000 (Barrierefreie Bushaltestellen) ab 2024 Notrufsäulen mit AEDs</i>	10.000	0	10.000	0,00	0	0,00	6020	
95000 *	Tiefbaumaßnahmen <i>Sanierung Angerlweg Süd-Ost 400.00 € (2026) Sanierung Angerlweg 1.200.000 € (2026) Sanierung Robert-Bosch-Str. 2.200.000 € (2026) Straße am See (Echinger Str.) 700.000 € (2026) Kreisverkehr Kommzone 1.500.000 € (2026) Mühlfeldweg BA2 500.000 € (2026) Parkplatz Hochbrück 150.000 € (2026) Summe 2026: 6.500.000 € Sanierung Gutenbergstraße 2.500.000 € (2027) Sanierung St.-Severin-Str. 300.000 € (2027) Summe 2027: 2.800.000 €</i>	6.000.000	0	5.100.000	750.000,00	0	0,00	6021	0631
95100 *	Umsetzung Radwegekonzept <i>Kleinbaustellen für Radwegverbesserungen Ladestationen, Fahrradboxen</i>	60.000	0	20.000	18.963,12	0	0,00	1195	
95900	Baunebenkosten Tiefbau	600.000	0	530.000	300.000,00	0	0,00	6021	0631
	Ausgaben	6.720.000	0	5.710.000	966.266,07	0	0,00		

Haushaltsstelle		Haushaltsansatz			Ergebnis der Jahres- rechnung 2024	Investitionen u. Investi- tionsfördermaßnahmen		AMT	Ring-N r.
Nr.	Bezeichnung/ * Erläuterung	2026	VE	2025		Gesamt-bed arf	Bisher bereit-gestellt		
1	2	3	4	5	6	7	8	9	10
	Abschluss Unterabschnitt 63000								
	Einnahmen	99.300		111.300	134.685,00	0	0,00		
	Ausgaben	6.720.000	0	5.710.000	966.266,07	0	0,00		
	Überschuss / Zuschussbedarf	-6.620.700		-5.598.700	-831.581,07	0	0,00		

6

BAU- UND WOHNUNGSWESEN, VERKEHR

63

Gemeindestraßen

63010

Ortsmitte

Haushaltsstelle		Haushaltsansatz			Ergebnis der Jahres- rechnung 2024	Investitionen u. Investi- tionsfördermaßnahmen		AMT	Ring-N r.
Nr.	Bezeichnung/ * Erläuterung	2026	VE	2025		Gesamt-bed arf	Bisher bereit-gestellt		
		€	€	€		€	€		
1	2	3	4	5	6	7	8	9	10
95900	Ausgaben								
	Baunebenkosten Tiefbau	0	0	0	0,00	0	0,00	6040	0631
	Ausgaben	0	0	0	0,00	0	0,00		
	Abschluss Unterabschnitt 63010								
	Einnahmen	0		0	0,00	0	0,00		
	Ausgaben	0	0	0	0,00	0	0,00		
	Überschuss / Zuschussbedarf	0		0	0,00	0	0,00		

6 BAU- UND WOHNUNGSWESEN, VERKEHR
 63 Gemeindestraßen
 63040 **Bürgerplatz/Rathausplatz**

Haushaltsstelle		Haushaltsansatz			Ergebnis der Jahres- rechnung 2024	Investitionen u. Investi- tionsfördermaßnahmen		AMT	Ring-N r.
Nr.	Bezeichnung/ * Erläuterung	2026 €	VE €	2025 €		Gesamt-bed arf €	Bisher bereit-gestellt €		
1	2	3	4	5	6	7	8	9	10
95000 *	Ausgaben Tiefbaumaßnahmen 2028: Sanierungskonzept	0	0	100.000	0,00	0	0,00	6020	0631
	Ausgaben	0	0	100.000	0,00	0	0,00		
	Abschluss Unterabschnitt 63040								
	Einnahmen	0		0	0,00	0	0,00		
	Ausgaben	0	0	100.000	0,00	0	0,00		
	Überschuss / Zuschussbedarf	0		-100.000	0,00	0	0,00		

6 BAU- UND WOHNUNGSWESEN, VERKEHR
 63 Gemeindestraßen
63050 Geh- und Radwege

Haushaltsstelle		Haushaltsansatz			Ergebnis der Jahres- rechnung 2024	Investitionen u. Investi- tionsfördermaßnahmen		AMT	Ring-N r.
Nr.	Bezeichnung/ * Erläuterung	2026	VE	2025		Gesamt-bed arf	Bisher bereit-gestellt		
1	2	3	4	5	6	7	8	9	10
	Einnahmen								
35300	Kostenbeteiligung	0		0	0,00	0	0,00	6020	0631
36000 *	Investitionszuweisungen vom Bund <i>Radweg Dirnismaning - München Westseite</i>	0		70.000	0,00	0	0,00	6040	
	Einnahmen	0		70.000	0,00	0	0,00		
	Ausgaben								
93500	Erwerb Lastenfahräder	0	0	30.000	-5.000,00	0	0,00	6040	
95000 *	Tiefbaumaßnahmen <i>Fuß- und Radweg vor Feuerwache Umbau Kreuzung Schleißheimer Str. B-Plan Keltenweg</i>	860.000	0	480.000	24.117,85	0	0,00	6020	0631
95010 *	Radwegebau entlang Alte B471 <i>2026: Radwegbau entlang der Alte B471</i>	800.000	0	0	0,00	0	0,00	6020	0631
95100 *	Umsetzung Klimaschutz im Radverkehr <i>Radweg Dirnismaning - München Westseite 2026 Baudurchführung (120.000 €)</i>	120.000	0	120.000	20.000,00	0	0,00	6040	
95900	Baunebenkosten Tiefbau	20.000	0	50.000	0,00	0	0,00	6020	0631
95910	Planungsleistungen für Radweg an Alte B471	60.000	0	100.000	0,00	0	0,00	6020	0631
	Ausgaben	1.860.000	0	780.000	39.117,85	0	0,00		
	Abschluss Unterabschnitt 63050								
	Einnahmen	0		70.000	0,00	0	0,00		
	Ausgaben	1.860.000	0	780.000	39.117,85	0	0,00		
	Überschuss / Zuschussbedarf	-1.860.000		-710.000	-39.117,85	0	0,00		

6 BAU- UND WOHNUNGSWESEN, VERKEHR
 63 Gemeindestraßen
 63260 **Barrierefreie Bushaltestellen**

Haushaltsstelle		Haushaltsansatz			Ergebnis der Jahresrechnung 2024	Investitionen u. Investitionsfördermaßnahmen		AMT	Ring-Nr.
Nr.	Bezeichnung/ * Erläuterung	2026	VE	2025		Gesamtbedarf	Bisher bereit-gestellt		
1	2	3	4	5	6	7	8	9	10
	<u>Einnahmen</u>								
36100	Investitionszuweisungen vom Land	40.000		40.000	0,00	0	0,00	202	
	Einnahmen	40.000		40.000	0,00	0	0,00		
	<u>Ausgaben</u>								
94000 *	Hochbaumaßnahmen	80.000	0	35.000	0,00	0	0,00	1100	
	<i>Vorjahre siehe HH-St. 2.63000.94000</i>								
	<i>Buswartehäuschen</i>								
	<i>ab 2023: 2 Wartehallen jährlich (je 17.500 €)</i>								
95000 *	Tiefbaumaßnahmen	240.000	0	300.000	0,00	0	0,00	6021	0631
	<i>Barrierefreie Bushaltestellen</i>								
95900	Baunebenkosten Tiefbau	25.000	0	30.000	-68.875,45	0	0,00	6021	0631
	Ausgaben	345.000	0	365.000	-68.875,45	0	0,00		
	<u>Abschluss Unterabschnitt 63260</u>								
	Einnahmen	40.000		40.000	0,00	0	0,00		
	Ausgaben	345.000	0	365.000	-68.875,45	0	0,00		
	Überschuss / Zuschussbedarf	-305.000		-325.000	68.875,45	0	0,00		

6
63
63310

BAU- UND WOHNUNGSWESEN, VERKEHR
Gemeindestraßen
Erschließung BP 171 Kommunikationszone

Haushaltsstelle		Haushaltsansatz			Ergebnis der Jahres- rechnung 2024	Investitionen u. Investi- tionsfördermaßnahmen		AMT	Ring-N r.
Nr.	Bezeichnung/ * Erläuterung	2026	VE	2025		Gesamt-bed arf	Bisher bereit-gestellt		
		€	€	€		€	€		
1	2	3	4	5	6	7	8	9	10
95000	Ausgaben * KommZone - Erschließungskosten <i>Kostenanteil Erschließung Stadt Garching</i>	2.000.000	0	1.000.000	0,00	0	0,00	6020	
95900	Baunebenkosten Tiefbau	300.000	0	200.000	0,00	0	0,00	6020	
	Ausgaben	2.300.000	0	1.200.000	0,00	0	0,00		
	Abschluss Unterabschnitt 63310								
	Einnahmen	0		0	0,00	0	0,00		
	Ausgaben	2.300.000	0	1.200.000	0,00	0	0,00		
	Überschuss / Zuschussbedarf	-2.300.000		-1.200.000	0,00	0	0,00		

6 BAU- UND WOHNUNGSWESEN, VERKEHR
 63 Gemeindestraßen
63500 Erschliessung Egernfeld

Haushaltsstelle		Haushaltsansatz			Ergebnis der Jahres- rechnung 2024	Investitionen u. Investi- tionsfördermaßnahmen		AMT	Ring-N r.
Nr.	Bezeichnung/ * Erläuterung	2026 €	VE €	2025 €		Gesamt-bed arf €	Bisher bereit-gestellt €		
1	2	3	4	5	6	7	8	9	10
35000	Einnahmen								
	Erschließung /Egernfeld	0		0	0,00	0	0,00	6040	
	Einnahmen	0		0	0,00	0	0,00		
	Abschluss Unterabschnitt 63500								
	Einnahmen	0		0	0,00	0	0,00		
	Ausgaben	0	0	0	0,00	0	0,00		
	Überschuss / Zuschussbedarf	0		0	0,00	0	0,00		

6

BAU- UND WOHNUNGSWESEN, VERKEHR

63

Gemeindestraßen

63510

Erschliessung Neufahrner Str.

Haushaltsstelle		Haushaltsansatz			Ergebnis der Jahres- rechnung 2024	Investitionen u. Investi- tionsfördermaßnahmen		AMT	Ring-N r.
Nr.	Bezeichnung/ * Erläuterung	2026	VE	2025		Gesamt-bed arf	Bisher bereit-gestellt		
		€	€	€		€	€		
1	2	3	4	5	6	7	8	9	10
35000	Einnahmen								
	Beiträge Neufahrnerstr.	0		0	0,00	0	0,00	6040	
	Einnahmen	0		0	0,00	0	0,00		
	Abschluss Unterabschnitt 63510								
	Einnahmen	0		0	0,00	0	0,00		
	Ausgaben	0	0	0	0,00	0	0,00		
	Überschuss / Zuschussbedarf	0		0	0,00	0	0,00		

6 BAU- UND WOHNUNGSWESEN, VERKEHR
 63 Gemeindestraßen
63620 Erschließung Baugebiet Prof.-Angermair-Ring BPI 147

Haushaltsstelle		Haushaltsansatz			Ergebnis der Jahresrechnung 2024	Investitionen u. Investitionsfördermaßnahmen		AMT	Ring-Nr.
Nr.	Bezeichnung/ * Erläuterung	2026	VE	2025		Gesamtbedarf	Bisher bereit-gestellt		
1	2	3	4	5	6	7	8	9	10
	Ausgaben								
95000	Tiefbaumaßnahmen	0	0	0	0,00	0	0,00	6020	
95900	Baunebenkosten	0	0	0	0,00	0	0,00	6020	
	Ausgaben	0	0	0	0,00	0	0,00		
	Abschluss Unterabschnitt 63620								
	Einnahmen	0		0	0,00	0	0,00		
	Ausgaben	0	0	0	0,00	0	0,00		
	Überschuss / Zuschussbedarf	0		0	0,00	0	0,00		

6 BAU- UND WOHNUNGSWESEN, VERKEHR
63 Gemeindestraßen
63700 **Erschließung Baugebiet Hardtweg/Gowirichweg BPI 153**

Haushaltsstelle		Haushaltsansatz			Ergebnis der Jahres- rechnung 2024	Investitionen u. Investi- tionsfördermaßnahmen		AMT	Ring-N r.
Nr.	Bezeichnung/ * Erläuterung	2026	VE	2025		Gesamt-bed arf	Bisher bereit-gestellt		
		€	€	€		€	€		
1	2	3	4	5	6	7	8	9	10
95900	Ausgaben							6020	
	Baunebenkosten	0	0	0	0,00	0	0,00		
	Ausgaben	0	0	0	0,00	0	0,00		
	Abschluss Unterabschnitt 63700								
	Einnahmen	0		0	0,00	0	0,00		
	Ausgaben	0	0	0	0,00	0	0,00		
	Überschuss / Zuschussbedarf	0		0	0,00	0	0,00		

6 BAU- UND WOHNUNGSWESEN, VERKEHR
 63 Gemeindestraßen
63710 Erschließung Baugebiet Hochbrück Nord-West BPI 145

Haushaltsstelle		Haushaltsansatz			Ergebnis der Jahres- rechnung 2024	Investitionen u. Investi- tionsfördermaßnahmen		AMT	Ring-N r.
Nr.	Bezeichnung/ * Erläuterung	2026 €	VE €	2025 €		Gesamt-bed arf €	Bisher bereit-gestellt €		
1	2	3	4	5	6	7	8	9	10
95000	Ausgaben								
	Tiefbaumaßnahmen	0	0	0	0,00	0	0,00	6020	
	Ausgaben	0	0	0	0,00	0	0,00		
	Abschluss Unterabschnitt 63710								
	Einnahmen	0		0	0,00	0	0,00		
	Ausgaben	0	0	0	0,00	0	0,00		
	Überschuss / Zuschussbedarf	0		0	0,00	0	0,00		

6

BAU- UND WOHNUNGSWESEN, VERKEHR

63

Gemeindestraßen

63800

Erschließung BP Hochbrück am Schleißheimer Kanal

Haushaltsstelle		Haushaltsansatz			Ergebnis der Jahres- rechnung 2024	Investitionen u. Investi- tionsfördermaßnahmen		AMT	Ring-N r.
Nr.	Bezeichnung/ * Erläuterung	2026	VE	2025		Gesamt-bed arf	Bisher bereit-gestellt		
		€	€	€		€	€		
1	2	3	4	5	6	7	8	9	10
	Ausgaben								
93200	Erwerb von Grundstücken	0	0	9.000.000	0,00	0	0,00	6080	
95000	Tiefbaumaßnahmen	0	0	0	0,00	0	0,00	6020	
95900	Baunebenkosten	0	0	0	0,00	0	0,00	6020	
	Ausgaben	0	0	9.000.000	0,00	0	0,00		
	Abschluss Unterabschnitt 63800								
	Einnahmen	0		0	0,00	0	0,00		
	Ausgaben	0	0	9.000.000	0,00	0	0,00		
	Überschuss / Zuschussbedarf	0		-9.000.000	0,00	0	0,00		

6 BAU- UND WOHNUNGSWESEN, VERKEHR
 67 Straßenbeleuchtung, -reinigung, Winterdienst
 67000 **Straßenbeleuchtung**

Haushaltsstelle		Haushaltsansatz			Ergebnis der Jahres- rechnung 2024	Investitionen u. Investi- tionsfördermaßnahmen		AMT	Ring-N r.
Nr.	Bezeichnung/ * Erläuterung	2026 €	VE €	2025 €		Gesamt-bed arf €	Bisher bereit-gestellt €		
1	2	3	4	5	6	7	8	9	10
	<u>Einnahmen</u>								
36000 *	Investitionszuweisungen vom Bund <i>laut Änderungsbescheid vom 27.06.2024</i>	79.800		0	-79.792,00	0	0,00	6010	
36100	Investitionszuweisungen vom Land	0		0	25.000,00	0	0,00	6010	
	Einnahmen	79.800		0	-54.792,00	0	0,00		
	<u>Ausgaben</u>								
93300 *	Erwerb Straßenbeleuchtung <i>Netzanlage Str.-Beleuchtung</i>	0	0	150.000	-350.770,66	0	0,00	6020	
95000 *	Tiefbaumaßnahmen <i>2026: Beleuchtung neue Radwege, Verlängerung Hort Angerlweg</i>	220.000	0	50.000	115.000,00	410,00	0,00	6020	
95010	Umrüstung auf LED	0	0	0	0,00	0	0,00	6020	
98600	Zuschüsse Priv.Unternehmen	0	0	0	0,00	0	0,00	6020	
	Ausgaben	220.000	0	200.000	-235.770,66	0	0,00		
	<u>Abschluss Unterabschnitt 67000</u>								
	Einnahmen	79.800		0	-54.792,00	0	0,00		
	Ausgaben	220.000	0	200.000	-235.770,66	0	0,00		
	Überschuss / Zuschussbedarf	-140.200		-200.000	180.978,66	0	0,00		

6 BAU- UND WOHNUNGSWESEN, VERKEHR
67 Straßenbeleuchtung, -reinigung, Winterdienst
67500 **Straßenreinigung/Winterdienst**

Haushaltsstelle		Haushaltsansatz			Ergebnis der Jahres- rechnung 2024	Investitionen u. Investi- tionsfördermaßnahmen		AMT	Ring-N r.
Nr.	Bezeichnung/ * Erläuterung	2026	VE	2025		Gesamt-bed arf	Bisher bereit-gestellt		
		€	€	€		€	€		
1	2	3	4	5	6	7	8	9	10
93500	Ausgaben							6010	
	Erwerb beweglichen Sachen	0	0	0	0,00	0	0,00		
	Ausgaben	0	0	0	0,00	0	0,00		
	Abschluss Unterabschnitt 67500								
	Einnahmen	0		0	0,00	0	0,00		
	Ausgaben	0	0	0	0,00	0	0,00		
	Überschuss / Zuschussbedarf	0		0	0,00	0	0,00		

6 BAU- UND WOHNUNGSWESEN, VERKEHR
 69 Wasserläufe, Wasserbau, Brücken
 69000 Wasserläufe, Wasserbau, Brücken

Haushaltsstelle		Haushaltsansatz			Ergebnis der Jahres- rechnung 2024	Investitionen u. Investi- tionsfördermaßnahmen		AMT	Ring-N r.
Nr.	Bezeichnung/ * Erläuterung	2026 €	VE €	2025 €		Gesamt-bed arf €	Bisher bereit-gestellt €		
1	2	3	4	5	6	7	8	9	10
	Ausgaben								
95000 *	Tiefbaumaßnahmen Brückensanierungen	50.000	0	100.000	-200.000,00	0	0,00	6021	
95900	Baunebenkosten Tiefbau	50.000	0	50.000	15.000,00	0	0,00	6021	
	Ausgaben	100.000	0	150.000	-185.000,00	0	0,00		
	Abschluss Unterabschnitt 69000								
	Einnahmen	0		0	0,00	0	0,00		
	Ausgaben	100.000	0	150.000	-185.000,00	0	0,00		
	Überschuss / Zuschussbedarf	-100.000		-150.000	185.000,00	0	0,00		
	Abschluss Einzelplan 6								
	Einnahmen	4.357.200		1.099.500	6.191.653,46	0	0,00		
	Ausgaben	12.830.900	0	22.125.200	5.360.626,04	0	0,00		
	Überschuss / Zuschussbedarf	-8.473.700		-21.025.700	831.027,42	0	0,00		

7	ÖFFENTLICHE EINRICHTUNGEN, WIRTSCHAFTSFÖRDERUNG
72	Abfallentsorgung
73	Märkte
75	Bestattungswesen
76	Sonstige öffentliche Einrichtungen
77	Hilfsbetriebe der Verwaltung
79	Fremdenverkehr, sonstige Förderung von Wirtschaft und Verkehr

7 ÖFFENTLICHE EINRICHTUNGEN, WIRTSCHAFTSFÖRDERUNG
 72 Abfallentsorgung
72000 Abfallentsorgung - Abfuhr und Deponierung

Haushaltsstelle		Haushaltsansatz			Ergebnis der Jahres- rechnung 2024	Investitionen u. Investi- tionsfördermaßnahmen		AMT	Ring-N r.
Nr.	Bezeichnung/ * Erläuterung	2026	VE	2025		Gesamt-bed arf	Bisher bereit-gestellt		
1	2	3	4	5	6	7	8	9	10
	<u>Ausgaben</u>								
93500	* Erwerb beweglichen Sachen <i>Beschaffungen für Wertstoffsammelstellen</i>	5.000	0	10.000	5.572,88	0	0,00	1200	
94000	* Wertstoffhofeinrichtungen <i>2027-2029 - Neubau Wertstoffhof</i>	0	0	500.000	0,00	0	0,00	6010	
94900	Baunebenkosten Hochbau	200.000	0	300.000	100.000,00	0	0,00	6010	
95000	* Tiefbaumaßnahmen <i>2027/28: Unterflursysteme je Sammelstelle ca. 25.000 € auch KommZone</i>	0	0	0	0,00	0	0,00	1200	
95900	* Baunebenkosten Tiefbau <i>Planungskosten Unterflursysteme für KommZone</i>	0	0	0	50.000,00	0	0,00	1200	
	Ausgaben	205.000	0	810.000	155.572,88	0	0,00		
	<u>Abschluss Unterabschnitt 72000</u>								
	Einnahmen	0		0	0,00	0	0,00		
	Ausgaben	205.000	0	810.000	155.572,88	0	0,00		
	Überschuss / Zuschussbedarf	-205.000		-810.000	-155.572,88	0	0,00		

7 ÖFFENTLICHE EINRICHTUNGEN, WIRTSCHAFTSFÖRDERUNG
 73 Märkte
 73100 Weihnachtsmarkt

Haushaltsstelle		Haushaltsansatz			Ergebnis der Jahres- rechnung 2024	Investitionen u. Investi- tionsfördermaßnahmen		AMT	Ring-N r.
Nr.	Bezeichnung/ * Erläuterung	2026	VE	2025		Gesamt-bed arf	Bisher bereit-gestellt		
1	2	3	4	5	6	7	8	9	10
	Ausgaben								
93500	Erwerb beweglicher Sachen	1.000	0	0	2.961,32	0	0,00	6070	
	Ausgaben	1.000	0	0	2.961,32	0	0,00		
	Abschluss Unterabschnitt 73100								
	Einnahmen	0		0	0,00	0	0,00		
	Ausgaben	1.000	0	0	2.961,32	0	0,00		
	Überschuss / Zuschussbedarf	-1.000		0	-2.961,32	0	0,00		

7 ÖFFENTLICHE EINRICHTUNGEN, WIRTSCHAFTSFÖRDERUNG
75 Bestattungswesen
75000 **Städt. Friedhof**

Haushaltsstelle		Haushaltsansatz			Ergebnis der Jahres- rechnung 2024	Investitionen u. Investi- tionsfördermaßnahmen		AMT	Ring-N r.
Nr.	Bezeichnung/ * Erläuterung	2026 €	VE €	2025 €		Gesamt-bed arf €	Bisher bereit-gestellt €		
1	2	3	4	5	6	7	8	9	10
	<u>Einnahmen</u>								
34500 *	Verkauf von beweglichen Sachen des Anlagevermögens <i>Verschlussplatte Grabnischen, Grabfundamente</i>	0		3.000	0,00	0	0,00	500	
	Einnahmen	0		3.000	0,00	0	0,00		
	<u>Ausgaben</u>								
93500 *	Erwerb beweglicher Sachen <i>Kauf neuer Verschlussplatten für Urnenwand</i>	25.000	0	5.000	35.610,75	0	0,00	500	
94000	Hochbaumaßnahmen	0	0	35.000	0,00	0	0,00	6010	
94900	Baunebenkosten Hochbau	0	0	0	0,00	0	0,00	6010	
95000	Tiefbaumaßnahmen	0	0	20.000	20.000,00	0	0,00	6020	
95100 *	Grabfundamente <i>Erneuerung von Grabfundamenten</i>	2.000	0	2.000	0,00	0	0,00	500	
95900	Baunebenkosten Tiefbau	0	0	0	2.000,00	0	0,00	6020	
	Ausgaben	27.000	0	62.000	57.610,75	0	0,00		
	<u>Abschluss Unterabschnitt 75000</u>								
	Einnahmen	0		3.000	0,00	0	0,00		
	Ausgaben	27.000	0	62.000	57.610,75	0	0,00		
	Überschuss / Zuschussbedarf	-27.000		-59.000	-57.610,75	0	0,00		

7 ÖFFENTLICHE EINRICHTUNGEN, WIRTSCHAFTSFÖRDERUNG
 76 Sonstige öffentliche Einrichtungen
76000 Werbeeinrichtungen

Haushaltsstelle		Haushaltsansatz			Ergebnis der Jahres- rechnung 2024	Investitionen u. Investi- tionsfördermaßnahmen		AMT	Ring-N r.
Nr.	Bezeichnung/ * Erläuterung	2026	VE	2025		Gesamt-bed arf	Bisher bereit-gestellt		
1	2	3	4	5	6	7	8	9	10
	Ausgaben								
93500 *	Erwerb bewegliche Sachen des Anlagevermögens <i>2026: Erwerb Plakatwände</i>	50.000	0	20.000	0,00	0	0,00	1100	
	Ausgaben	50.000	0	20.000	0,00	0	0,00		
	Abschluss Unterabschnitt 76000								
	Einnahmen	0		0	0,00	0	0,00		
	Ausgaben	50.000	0	20.000	0,00	0	0,00		
	Überschuss / Zuschussbedarf	-50.000		-20.000	0,00	0	0,00		

7 ÖFFENTLICHE EINRICHTUNGEN, WIRTSCHAFTSFÖRDERUNG
76 Sonstige öffentliche Einrichtungen
76200 Bürgerhaus

Haushaltsstelle		Haushaltsansatz			Ergebnis der Jahres- rechnung 2024	Investitionen u. Investi- tionsfördermaßnahmen		AMT	Ring-N r.
Nr.	Bezeichnung/ * Erläuterung	2026	VE	2025		Gesamt-bed arf	Bisher bereit-gestellt		
1	2	3	4	5	6	7	8	9	10
	Ausgaben								
93500	* Erwerb bew. Sachen (allgemein) ab 2021: Nettobetrag, Umsatzsteuer unter 76200.64120	5.000	0	5.000	2.231,00	0	0,00	3000	
93600	* Erwerb für Kulturbetrieb ab 2021: Nettobetrag, Umsatzsteuer unter 76200.64120 2026: - Konferenztechnik: 5.000 € - Tontechnik: 10.000 € - Lichttechnik: 50.000 € - Bühnentechnik: 20.000 € - Transporttechnik: 10.000 €	95.000	0	300.000	5.301,59	0	0,00	3000	
94000	* Hochbaumaßnahmen ab 2021: Nettobetrag, Umsatzsteuer unter 76200.64120	0	0	0	280.000,00	0	0,00	6010	
94900	* Baunebenkosten Hochbau ab 2021: Nettobetrag, Umsatzsteuer unter 76200.64120	0	0	0	28.000,00	0	0,00	6010	
	Ausgaben	100.000	0	305.000	315.532,59	0	0,00		
	Abschluss Unterabschnitt 76200								
	Einnahmen	0		0	0,00	0	0,00		
	Ausgaben	100.000	0	305.000	315.532,59	0	0,00		
	Überschuss / Zuschussbedarf	-100.000		-305.000	-315.532,59	0	0,00		

7 ÖFFENTLICHE EINRICHTUNGEN, WIRTSCHAFTSFÖRDERUNG
 76 Sonstige öffentliche Einrichtungen
76210 Gaststätte im Bürgerhaus

Haushaltsstelle		Haushaltsansatz			Ergebnis der Jahres- rechnung 2024	Investitionen u. Investi- tionsfördermaßnahmen		AMT	Ring-N r.
Nr.	Bezeichnung/ * Erläuterung	2026	VE	2025		Gesamt-bed arf	Bisher bereit-gestellt		
1	2	3	4	5	6	7	8	9	10
	Ausgaben								
93500 *	Gaststätteneinrichtung ab 2021: Nettobetrag, Umsatzsteuer unter 76210.64120	5.000	0	10.000	15.000,00	0	0,00	6080	
94000 *	Umbau Gaststätte / Baukosten ab 2021: Nettobetrag, Umsatzsteuer unter 76210.64120 2026: barrierefreier Eingang, Hebelift	400.000	0	150.000	0,00	0	0,00	6010	
94900 *	Umbau Gaststätte / Baunebenkosten ab 2021: Nettobetrag, Umsatzsteuer unter 76210.64120	0	0	50.000	0,00	0	0,00	6010	
	Ausgaben	405.000	0	210.000	15.000,00	0	0,00		
	Abschluss Unterabschnitt 76210								
	Einnahmen	0		0	0,00	0	0,00		
	Ausgaben	405.000	0	210.000	15.000,00	0	0,00		
	Überschuss / Zuschussbedarf	-405.000		-210.000	-15.000,00	0	0,00		

7 ÖFFENTLICHE EINRICHTUNGEN, WIRTSCHAFTSFÖRDERUNG
 76 Sonstige öffentliche Einrichtungen
 76220 Cateringunternehmen Bürgerstube

Haushaltsstelle		Haushaltsansatz			Ergebnis der Jahres-	Investitionen u. Investitionsfördermaßnahmen		AMT	Ring-Nr.
Nr.	Bezeichnung/ * Erläuterung	2026 €	VE €	2025 €	2024 €	Gesamtbedarf €	Bisher bereit-gestellt €		
1	2	3	4	5	6	7	8	9	10
93000	Ausgaben								
	Erwerb von Beteiligungen, Kapitaleinlagen, Geschäftsanteile u.ä.	0	0	0	0,00	0	0,00	300	
	Ausgaben	0	0	0	0,00	0	0,00		
	Abschluss Unterabschnitt 76220								
	Einnahmen	0		0	0,00	0	0,00		
	Ausgaben	0	0	0	0,00	0	0,00		
	Überschuss / Zuschussbedarf	0		0	0,00	0	0,00		

7 ÖFFENTLICHE EINRICHTUNGEN, WIRTSCHAFTSFÖRDERUNG
 76 Sonstige öffentliche Einrichtungen
76300 Ortsteilzentrum Hochbrück

Haushaltsstelle		Haushaltsansatz			Ergebnis der Jahres- rechnung 2024	Investitionen u. Investi- tionsfördermaßnahmen		AMT	Ring-N r.
Nr.	Bezeichnung/ * Erläuterung	2026	VE	2025		Gesamt-bed arf	Bisher bereit-gestellt		
1	2	3	4	5	6	7	8	9	10
	Ausgaben								
93500 *	Erwerb beweglicher Sachen ab 2021: Nettobetrag, Umsatzsteuer unter 76300.64120	2.000	0	2.000	20.000,00	0	0,00	6080	
94000 *	Hochbaumaßnahmen ab 2021: Nettobetrag, Umsatzsteuer unter 76300.64120 2026: Thekenanlage	120.000	0	0	0,00	0	0,00	6010	
94900 *	Baunebenkosten Hochbau ab 2021: Nettobetrag, Umsatzsteuer unter 76300.64120	0	0	0	17.600,00	0	0,00	6010	
	Ausgaben	122.000	0	2.000	37.600,00	0	0,00		
	Abschluss Unterabschnitt 76300								
	Einnahmen	0		0	0,00	0	0,00		
	Ausgaben	122.000	0	2.000	37.600,00	0	0,00		
	Überschuss / Zuschussbedarf	-122.000		-2.000	-37.600,00	0	0,00		

7 ÖFFENTLICHE EINRICHTUNGEN, WIRTSCHAFTSFÖRDERUNG
 76 Sonstige öffentliche Einrichtungen
 76400 **Biergarten Mühlenpark**

Haushaltsstelle		Haushaltsansatz			Ergebnis der Jahres- rechnung 2024	Investitionen u. Investi- tionsfördermaßnahmen		AMT	Ring-N r.
Nr.	Bezeichnung/ * Erläuterung	2026 €	VE €	2025 €		Gesamt-bed arf €	Bisher bereit-gestellt €		
1	2	3	4	5	6	7	8	9	10
	Ausgaben								
93500 *	Erwerb beweglicher Sachen ab 2021: Nettobetrag, Umsatzsteuer unter 76400.64120	3.000	0	3.000	0,00	0	0,00	6070	
94000 *	Hochbaumaßnahmen ab 2021: Nettobetrag, Umsatzsteuer unter 76400.64120	0	0	0	0,00	0	0,00	6010	
	Ausgaben	3.000	0	3.000	0,00	0	0,00		
	Abschluss Unterabschnitt 76400								
	Einnahmen	0		0	0,00	0	0,00		
	Ausgaben	3.000	0	3.000	0,00	0	0,00		
	Überschuss / Zuschussbedarf	-3.000		-3.000	0,00	0	0,00		

7 ÖFFENTLICHE EINRICHTUNGEN, WIRTSCHAFTSFÖRDERUNG
 76 Sonstige öffentliche Einrichtungen
76700 Kleingaststätte am See

Haushaltsstelle		Haushaltsansatz			Ergebnis der Jahres- rechnung 2024	Investitionen u. Investi- tionsfördermaßnahmen		AMT	Ring-N r.
Nr.	Bezeichnung/ * Erläuterung	2026	VE	2025		Gesamt-bed arf	Bisher bereit-gestellt		
1	2	3	4	5	6	7	8	9	10
	Ausgaben								
93500	Erwerb beweglicher Sachen	1.000	0	1.000	0,00	0	0,00	6080	
94000 *	Hochbaumaßnahmen	0	0	0	6.450,37	0	0,00	6010	
	<i>ab 2021: Nettobetrag, Umsatzsteuer unter 76700.64120</i>								
	Ausgaben	1.000	0	1.000	6.450,37	0	0,00		
	Abschluss Unterabschnitt 76700								
	Einnahmen	0		0	0,00	0	0,00		
	Ausgaben	1.000	0	1.000	6.450,37	0	0,00		
	Überschuss / Zuschussbedarf	-1.000		-1.000	-6.450,37	0	0,00		

7 ÖFFENTLICHE EINRICHTUNGEN, WIRTSCHAFTSFÖRDERUNG
 77 Hilfsbetriebe der Verwaltung
 77100 **Bauhof**

Haushaltsstelle		Haushaltsansatz			Ergebnis der Jahres- rechnung 2024	Investitionen u. Investi- tionsfördermaßnahmen		AMT	Ring-N r.
Nr.	Bezeichnung/ * Erläuterung	2026 €	VE €	2025 €		Gesamt-bed arf €	Bisher bereit-gestellt €		
1	2	3	4	5	6	7	8	9	10
	<u>Einnahmen</u>								
34500	Verkauf von beweglichen Sachen des Anlagevermögens	0		16.000	0,00	0	0,00	6050	
	Einnahmen	0		16.000	0,00	0	0,00		
	<u>Ausgaben</u>								
93500	* Erwerb beweglicher Sachen 2026: <i>evtl. Ersatz Mercedes Unimog U20 (Bj. 2009) und Ersatz Subaru PKW (Bj. 2008)</i>	240.000	0	120.000	37.558,39	0	0,00	6050	
93600	EDV/-Telefon - Hardware	2.000	0	5.000	5.891,01	0	0,00	210	0936
94000	* Hochbaumaßnahmen <i>ab 2027: Neubau Bauhof</i>	0	0	100.000	30.000,00	0	0,00	6010	
94900	* Baunebenkosten Hochbau <i>ab 2026: Neubau Bauhof</i>	100.000	0	40.000	100.000,00	0	0,00	6010	
	Ausgaben	342.000	0	265.000	173.449,40	0	0,00		
	<u>Abschluss Unterabschnitt 77100</u>								
	Einnahmen	0		16.000	0,00	0	0,00		
	Ausgaben	342.000	0	265.000	173.449,40	0	0,00		
	Überschuss / Zuschussbedarf	-342.000		-249.000	-173.449,40	0	0,00		

7 ÖFFENTLICHE EINRICHTUNGEN, WIRTSCHAFTSFÖRDERUNG
 79 Fremdenverkehr, sonstige Förderung von Wirtschaft und Verkehr
79100 Förderung der Wirtschaft und des Verkehrs

Haushaltsstelle		Haushaltsansatz			Ergebnis der Jahres- rechnung 2024	Investitionen u. Investi- tionsfördermaßnahmen		AMT	Ring-N r.
Nr.	Bezeichnung/ * Erläuterung	2026	VE	2025		Gesamt-bed arf	Bisher bereit-gestellt		
1	2	3	4	5	6	7	8	9	10
	Einnahmen								
36100	Investitionszuweisungen vom Land	0		0	0,00	0	0,00	201	
36110	Zuweisung Ladeinfrastruktur	0		0	0,00	0	0,00	1195	
	Einnahmen	0		0	0,00	0	0,00		
	Ausgaben								
94000 *	Infrastrukturmaßnahmen zur nachhaltigen Mobilität <i>Radabstellanlagen, Instandhaltung der Radreparaturstationen, Bau von E-Bike-Ladestationen</i>	24.000	0	15.000	0,00	0	0,00	1195	
95000	Breitbandausbau	0	0	0	0,00	0	0,00	201	
	Ausgaben	24.000	0	15.000	0,00	0	0,00		
	Abschluss Unterabschnitt 79100								
	Einnahmen	0		0	0,00	0	0,00		
	Ausgaben	24.000	0	15.000	0,00	0	0,00		
	Überschuss / Zuschussbedarf	-24.000		-15.000	0,00	0	0,00		
	Abschluss Einzelplan 7								
	Einnahmen	0		19.000	0,00	0	0,00		
	Ausgaben	1.280.000	0	1.693.000	764.177,31	0	0,00		
	Überschuss / Zuschussbedarf	-1.280.000		-1.674.000	-764.177,31	0	0,00		

8	WIRTSCHAFTLICHE UNTERNEHMEN, ALLGEMEINES GRUND- UND SONDERVERMÖGEN
81	Energieversorgung
82	Öffentlicher Verkehr
84	Unternehmen der Wirtschaftsförderung
88	Allgemeines Grundvermögen

8

WIRTSCHAFTLICHE UNTERNEHMEN, ALLGEMEINES GRUND- UND SONDERVERMÖGEN

81

Energieversorgung

81600

Fernwärmeversorgung Geothermie

Haushaltsstelle		Haushaltsansatz			Ergebnis der Jahres- rechnung 2024	Investitionen u. Investi- tionsfördermaßnahmen		AMT	Ring-N r.
Nr.	Bezeichnung/ * Erläuterung	2026	VE	2025		Gesamt-bed arf	Bisher bereit-gestellt		
		€	€	€	€	€	€		
1	2	3	4	5	6	7	8	9	10
93000	Ausgaben								
	Erwerb von Beteiligungen, Kapiteleinlagen, Geschäftsanteile u.ä.	0	0	0	0,00	0	0,00	300	
	Ausgaben	0	0	0	0,00	0	0,00		
	Abschluss Unterabschnitt 81600								
	Einnahmen	0		0	0,00	0	0,00		
	Ausgaben	0	0	0	0,00	0	0,00		
	Überschuss / Zuschussbedarf	0		0	0,00	0	0,00		

8 WIRTSCHAFTLICHE UNTERNEHMEN, ALLGEMEINES GRUND- UND SONDERVERMÖGEN
 82 Öffentlicher Verkehr
 82000 U-Bahn / Busse

Haushaltsstelle		Haushaltsansatz			Ergebnis der Jahresrechnung 2024	Investitionen u. Investitionsfördermaßnahmen		AMT	Ring-Nr.
Nr.	Bezeichnung/ * Erläuterung	2026	VE	2025		Gesamtbedarf	Bisher bereit-gestellt		
1	2	3	4	5	6	7	8	9	10
	<u>Einnahmen</u>								
34000	Verkauf von Grundstücken	0		0	0,00	0	0,00	300	
	Einnahmen	0		0	0,00	0	0,00		
	<u>Ausgaben</u>								
95000	Tiefbaumaßnahmen	0	0	0	0,00	0	0,00	300	0631
95100	Betriebsausr. U-Bahn	0	0	0	0,00	0	0,00	300	
98200	Übertragung Sonderrücklage	0	0	0	0,00	0	0,00	300	
	Ausgaben	0	0	0	0,00	0	0,00		
	<u>Abschluss Unterabschnitt 82000</u>								
	Einnahmen	0		0	0,00	0	0,00		
	Ausgaben	0	0	0	0,00	0	0,00		
	Überschuss / Zuschussbedarf	0		0	0,00	0	0,00		

8 WIRTSCHAFTLICHE UNTERNEHMEN, ALLGEMEINES GRUND- UND SONDERVERMÖGEN
 82 Öffentlicher Verkehr
 82300 U-Bahn - 2. BA Hochbrück - Forschungsgelände

Haushaltsstelle		Haushaltsansatz			Ergebnis der Jahres- rechnung 2024	Investitionen u. Investi- tionsfördermaßnahmen		AMT	Ring-N r.
Nr.	Bezeichnung/ * Erläuterung	2026	VE	2025		Gesamt-bed arf	Bisher bereit-gestellt		
1	2	3	4	5	6	7	8	9	10
	Einnahmen								
34000	Verkauf von Grundstücken	0		0	0,00	0	0,00	300	
34500	Verkauf von beweglichen Sachen des Anlagevermögens	0		0	0,00	0	0,00	300	
	Einnahmen	0		0	0,00	0	0,00		
	Ausgaben								
93200	Erwerb von Grundstücken	0	0	0	0,00	0	0,00	6080	0823
95100	Betriebsausrüstung U-Bahn	0	0	0	0,00	0	0,00	300	0823
98200	Übertragung Sonderrücklage	0000 00 0,00	0	0	0,00	0	0,00	300	
	Ausgaben	0	0	0	0,00	0	0,00		
	Abschluss Unterabschnitt 82300								
	Einnahmen	0		0	0,00	0	0,00		
	Ausgaben	0	0	0	0,00	0	0,00		
	Überschuss / Zuschussbedarf	0		0	0,00	0	0,00		

8 WIRTSCHAFTLICHE UNTERNEHMEN, ALLGEMEINES GRUND- UND SONDERVERMÖGEN
 82 Öffentlicher Verkehr
 82400 **MVG-Leihräder**

Haushaltsstelle		Haushaltsansatz			Ergebnis der Jahresrechnung 2024	Investitionen u. Investitionsfördermaßnahmen		AMT	Ring-Nr.
Nr.	Bezeichnung/ * Erläuterung	2026	VE	2025		Gesamtbedarf	Bisher bereit-gestellt		
1	2	3	4	5	6	7	8	9	10
	Ausgaben								
93500	Erwerb bewegliche Sachen des Anlagevermögens	1.000	0	50.000	42.900,00	0	0,00	1195	
95000 *	Tiefbaumaßnahmen 2026: Rückbau MVG-Radsystem	18.000	0	17.000	0,00	0	0,00	1195	
	Ausgaben	19.000	0	67.000	42.900,00	0	0,00		
	Abschluss Unterabschnitt 82400								
	Einnahmen	0		0	0,00	0	0,00		
	Ausgaben	19.000	0	67.000	42.900,00	0	0,00		
	Überschuss / Zuschussbedarf	-19.000		-67.000	-42.900,00	0	0,00		

8 WIRTSCHAFTLICHE UNTERNEHMEN, ALLGEMEINES GRUND- UND SONDERVERMÖGEN
 84 Unternehmen der Wirtschaftsförderung
 84100 Innovations- u. Gründerzentrum Garching GmbH

Haushaltsstelle		Haushaltsansatz			Ergebnis der Jahres- rechnung 2024	Investitionen u. Investi- tionsfördermaßnahmen		AMT	Ring-N r.
Nr.	Bezeichnung/ * Erläuterung	2026	VE	2025		Gesamt-bed arf	Bisher bereit-gestellt		
1	2	3	4	5	6	7	8	9	10
93000	Ausgaben								
	Erwerb von Beteiligungen usw	0	0	0	0,00	0	0,00	201	
	Ausgaben	0	0	0	0,00	0	0,00		
	Abschluss Unterabschnitt 84100								
	Einnahmen	0		0	0,00	0	0,00		
	Ausgaben	0	0	0	0,00	0	0,00		
	Überschuss / Zuschussbedarf	0		0	0,00	0	0,00		

8 WIRTSCHAFTLICHE UNTERNEHMEN, ALLGEMEINES GRUND- UND SONDERVERMÖGEN
 88 Allgemeines Grundvermögen
 88000 **Bebautes und unbebautes Grundvermögen**

Haushaltsstelle		Haushaltsansatz			Ergebnis der Jahresrechnung 2024	Investitionen u. Investitionsfördermaßnahmen		AMT	Ring-Nr.
Nr.	Bezeichnung/ * Erläuterung	2026	VE	2025		Gesamtbedarf	Bisher bereit-gestellt		
1	2	3	4	5	6	7	8	9	10
	<u>Einnahmen</u>								
34000	Verkauf von Grundstücken	0		0	3.100,00	0	0,00	6080	
	Einnahmen	0		0	3.100,00	0	0,00		
	<u>Ausgaben</u>								
93200	Erwerb von Grundstücken	1.000.000	0	11.564.000	1.580.484,08	0	0,00	6080	
93500	Erwerb beweglicher Sachen	3.000	0	3.000	0,00	0	0,00	6080	
94000	Hochbaumaßnahmen	0	0	0	0,00	0	0,00	6010	
94900 *	Baunebenkosten Hochbau	10.000	0	10.000	0,00	0	0,00	6010	
	<i>2026: Bauphysikalische Fachplanung Münchner Str. 41</i>								
	Ausgaben	1.013.000	0	11.577.000	1.580.484,08	0	0,00		
	<u>Abschluss Unterabschnitt 88000</u>								
	Einnahmen	0		0	3.100,00	0	0,00		
	Ausgaben	1.013.000	0	11.577.000	1.580.484,08	0	0,00		
	Überschuss / Zuschussbedarf	-1.013.000		-11.577.000	-1.577.384,08	0	0,00		

8 WIRTSCHAFTLICHE UNTERNEHMEN, ALLGEMEINES GRUND- UND SONDERVERMÖGEN
 88 Allgemeines Grundvermögen
 88100 Römerhof

Haushaltsstelle		Haushaltsansatz			Ergebnis der Jahres- rechnung 2024	Investitionen u. Investi- tionsfördermaßnahmen		AMT	Ring-N r.
Nr.	Bezeichnung/ * Erläuterung	2026	VE	2025		Gesamt-bed arf	Bisher bereit-gestellt		
1	2	3	4	5	6	7	8	9	10
	Ausgaben								
94000 *	Hochbaumaßnahmen <i>Brandschutzsanierung + Statische Ertüchtigung</i>	250.000	0	200.000	420.000,00	0	0,00	6010	
94900 *	Baunebenkosten Hochbau <i>Bestandsaufnahme, Planungen Brandschutz, Umnutzungen</i>	100.000	0	100.000	80.000,00	0	0,00	6010	
	Ausgaben	350.000	0	300.000	500.000,00	0	0,00		
	Abschluss Unterabschnitt 88100								
	Einnahmen	0		0	0,00	0	0,00		
	Ausgaben	350.000	0	300.000	500.000,00	0	0,00		
	Überschuss / Zuschussbedarf	-350.000		-300.000	-500.000,00	0	0,00		
	Abschluss Einzelplan 8								
	Einnahmen	0		0	3.100,00	0	0,00		
	Ausgaben	1.382.000	0	11.944.000	2.123.384,08	0	0,00		
	Überschuss / Zuschussbedarf	-1.382.000		-11.944.000	-2.120.284,08	0	0,00		

9	ALLGEMEINE FINANZWIRTSCHAFT
90	Steuern, allgemeine Zuweisungen und allgemeine Umlagen
91	Sonstige allgemeine Finanzwirtschaft
92	Abwicklung der Vorjahre

9

90

90000

ALLGEMEINE FINANZWIRTSCHAFT
Steuern, allgemeine Zuweisungen und allgemeine Umlagen
Steuern, allgemeine Zuweisungen und allgemeine Umlagen

Haushaltsstelle		Haushaltsansatz			Ergebnis der Jahres- rechnung 2024	Investitionen u. Investi- tionsfördermaßnahmen		AMT	Ring-N r.
Nr.	Bezeichnung/ * Erläuterung	2026	VE	2025		Gesamt-bed arf	Bisher bereit-gestellt		
1	2	3	4	5	6	7	8	9	10
36100 *	Einnahmen								
	Investitionszuweisungen vom Land	0		0	0,00	0	0,00	300	
	<i>Pauschale Art. 12 FAG entsprechend Umlagekraft und Einwohnerzahl ab doppelter Umlagekraft im Vergleich zum Landesdurchschnitt keine Investpauschale</i>								
	Einnahmen	0		0	0,00	0	0,00		
	Abschluss Unterabschnitt 90000								
	Einnahmen	0		0	0,00	0	0,00		
	Ausgaben	0	0	0	0,00	0	0,00		
	Überschuss / Zuschussbedarf	0		0	0,00	0	0,00		

9 ALLGEMEINE FINANZWIRTSCHAFT
 91 Sonstige allgemeine Finanzwirtschaft
 91100 **Allgemeine Rücklage**

Haushaltsstelle		Haushaltsansatz			Ergebnis der Jahres- rechnung 2024	Investitionen u. Investi- tionsfördermaßnahmen		AMT	Ring-N r.
Nr.	Bezeichnung/ * Erläuterung	2026 €	VE €	2025 €		Gesamt-bed arf €	Bisher bereit-gestellt €		
1	2	3	4	5	6	7	8	9	10
	<u>Einnahmen</u>								
31000	Rücklagenentnahme	18.691.600		49.962.400	7.663.507,78	0	0,00	300	
31100	Entnahme aus Rücklage Sonderrücklage U-Bahn 2. BA	0		0	0,00	0	0,00	300	
31200	Entnahme aus Rücklage Sonderrücklage U-Bahn 1. BA	0		0	0,00	0	0,00	300	
	Einnahmen	18.691.600		49.962.400	7.663.507,78	0	0,00		
	<u>Ausgaben</u>								
91000	Zuführung an Rücklage	0	0	0	0,00	0	0,00	300	
91100	Sonderrücklage U-Bahn 2. Bauabschnitt	0	0	0	0,00	0	0,00	300	
91200	Sonderrücklage U-Bahn 1. Bauabschnitt	0	0	0	0,00	0	0,00	300	
	Ausgaben	0	0	0	0,00	0	0,00		
	<u>Abschluss Unterabschnitt 91100</u>								
	Einnahmen	18.691.600		49.962.400	7.663.507,78	0	0,00		
	Ausgaben	0	0	0	0,00	0	0,00		
	Überschuss / Zuschussbedarf	18.691.600		49.962.400	7.663.507,78	0	0,00		

9 ALLGEMEINE FINANZWIRTSCHAFT
 91 Sonstige allgemeine Finanzwirtschaft
 91200 Kredite, Darlehen

Haushaltsstelle		Haushaltsansatz			Ergebnis der Jahres- rechnung 2024	Investitionen u. Investi- tionsfördermaßnahmen		AMT	Ring-N r.
Nr.	Bezeichnung/ * Erläuterung	2026	VE	2025		Gesamt-bed arf	Bisher bereit-gestellt		
1	2	3	4	5	6	7	8	9	10
	Einnahmen								
37000	KfW-Darlehen	0		0	0,00	0	0,00	300	
37100	Kreditaufnahmen vom Land	0		0	0,00	0	0,00	300	
37500	Kredit von Privat	0		0	0,00	0	0,00	300	
37760	vom Kreditmarkt	0		0	0,00	0	0,00	300	
	Einnahmen	0		0	0,00	0	0,00		
	Ausgaben								
97760	Tilgung an Kreditmarkt	441.300	0	411.200	447.018,79	0	0,00	350	
97770	Außerordentliche Tilgung an Kreditmarkt	0	0	0	570.000,00	0	0,00	350	
97780	Außerordentliche Tilgung an Kreditmarkt - Umschuldungen	0	0	0	0,00	0	0,00	350	
97810 *	Tilgung an Private	0	0	0	0,00	0	0,00	350	
	<i>Anspruch auf Auszahlung des Gebäudewertes für ehemalige Erbbauberechtigte wurde umgewandelt in ein Darlehen an die Stadt. Darlehenszins=Miete</i>								
	Ausgaben	441.300	0	411.200	1.017.018,79	0	0,00		
	Abschluss Unterabschnitt 91200								
	Einnahmen	0		0	0,00	0	0,00		
	Ausgaben	441.300	0	411.200	1.017.018,79	0	0,00		
	Überschuss / Zuschussbedarf	-441.300		-411.200	-1.017.018,79	0	0,00		

9 ALLGEMEINE FINANZWIRTSCHAFT

91 Sonstige allgemeine Finanzwirtschaft

91600 Zuführungen zwischen Verwaltungs- und Vermögenshaushalt

Haushaltsstelle		Haushaltsansatz			Ergebnis der Jahresrechnung 2024	Investitionen u. Investitionsfördermaßnahmen		AMT	Ring-Nr.
Nr.	Bezeichnung/ * Erläuterung	2026	VE	2025		Gesamtbedarf	Bisher bereit-gestellt		
1	2	3	4	5	6	7	8	9	10
	<u>Einnahmen</u>								
30000	Zuführung vom Verwaltungshaushalt	506.400		10.818.200	20.546.460,88	0	0,00	300	
30100	Zuführung vom Verwaltungshaushalt für Sonderrücklage U-Bahn 2. BA	0		0	0,00	0	0,00	300	
30200	Zuführung vom Verwaltungshaushalt für Sonderrücklage U-Bahn 1. BA	0		0	0,00	0	0,00	300	
	Einnahmen	506.400		10.818.200	20.546.460,88	0	0,00		
	<u>Ausgaben</u>								
90000	Zuführung zum Verwaltungshaushalt	0	0	0	0,00	0	0,00	300	
	Ausgaben	0	0	0	0,00	0	0,00		
	<u>Abschluss Unterabschnitt 91600</u>								
	Einnahmen	506.400		10.818.200	20.546.460,88	0	0,00		
	Ausgaben	0	0	0	0,00	0	0,00		
	Überschuss / Zuschussbedarf	506.400		10.818.200	20.546.460,88	0	0,00		

9 ALLGEMEINE FINANZWIRTSCHAFT
 92 Abwicklung der Vorjahre
 92000 **Abschlußbuchungen**

Haushaltsstelle		Haushaltsansatz			Ergebnis der Jahres- rechnung 2024	Investitionen u. Investi- tionsfördermaßnahmen		AMT	Ring-N r.
Nr.	Bezeichnung/ * Erläuterung	2026	VE	2025		Gesamt-bed arf	Bisher bereit-gestellt		
1	2	3	4	5	6	7	8	9	10
	<u>Einnahmen</u>								
39200	Buchung Sollfehlbetrag 66 GO	0		0	0,00	0	0,00	300	
39300	Kassenreste Berichtigung	0		0	0,00	0	0,00	300	
39500	Ist-Überschuß Vermögenshaush.	0		0	0,00	0	0,00	300	
	Einnahmen	0		0	0,00	0	0,00		
	<u>Ausgaben</u>								
99200	Fehlbeträge 66/ 4 GO	0	0	0	0,00	0	0,00	300	
99500	Ist-Fehlbetrag Vermögenshaush.	0	0	0	0,00	0	0,00	300	
	Ausgaben	0	0	0	0,00	0	0,00		
	<u>Abschluss Unterabschnitt 92000</u>								
	Einnahmen	0		0	0,00	0	0,00		
	Ausgaben	0	0	0	0,00	0	0,00		
	Überschuss / Zuschussbedarf	0		0	0,00	0	0,00		
	<u>Abschluss Einzelplan 9</u>								
	Einnahmen	19.198.000		60.780.600	28.209.968,66	0	0,00		
	Ausgaben	441.300	0	411.200	1.017.018,79	0	0,00		
	Überschuss / Zuschussbedarf	18.756.700		60.369.400	27.192.949,87	0	0,00		
	<u>Abschluss Kontenkreis 2</u>								
	Einnahmen	26.742.500		65.064.900	35.575.321,06	0	0,00		
	Ausgaben	26.742.500	0	65.064.900	35.575.321,06	0	0,00		
	Überschuss / Zuschussbedarf	0		0	0,00	0	0,00		

Gesamtplan

– gemäß § 4 Nr. 1 - 4 KommHV –

- 1. Zusammenfassung der Einnahmen, Ausgaben und Verpflichtungsermächtigungen**
- 2. Haushaltsquerschnitt**
- 3. Gruppierungsübersicht**
- 4. Finanzierungsübersicht**
- 5. Übersicht zur Beurteilung der dauernden Leistungsfähigkeit**
- 6. Deckungskreise**

1. Zusammenfassung der Einnahmen, Ausgaben und Verpflichtungsermächtigungen
– in € –

Einzelplan		Haushaltsansatz 2026		Verpflichtungserm.	Haushaltsansatz 2025		Ergebnis der Jahresrechnung 2024	
Nr.	Bezeichnung	Einnahmen	Ausgaben	VE	Einnahmen	Ausgaben	Einnahmen	Ausgaben
1	2	3	4	5	6	7	8	9
	Verwaltungshaushalt							
0	ALLGEMEINE VERWALTUNG	841.200	7.323.800	-	860.900	7.442.000	1.254.351,49	5.864.253,53
1	ÖFFENTLICHE SICHERHEIT UND ORDNUNG	301.400	3.654.400	-	291.000	3.065.400	243.816,66	2.622.790,15
2	SCHULEN	222.200	3.955.400	-	279.500	3.902.600	686.199,94	3.723.625,66
3	WISSENSCHAFT, FORSCHUNG, KULTURPFLEGE	507.300	3.743.400	-	644.100	3.629.700	952.785,61	3.372.452,21
4	SOZIALE SICHERUNG	5.917.500	18.044.200	-	5.770.200	16.972.800	6.133.074,19	15.896.052,04
5	GESUNDHEIT, SPORT, ERHOLUNG	276.200	3.364.600	-	304.900	3.290.700	218.517,58	2.696.334,15
6	BAU- UND WOHNUNGSWESEN, VERKEHR	529.700	5.962.000	-	529.200	6.101.900	487.476,34	5.502.553,57
7	ÖFFENTLICHE EINRICHTUNGEN, WIRTSCHAFTSFÖRDERUNG	4.939.800	7.844.300	-	4.863.100	7.299.900	5.333.854,05	6.438.663,77
8	WIRTSCHAFTLICHE UNTERNEHMEN, ALLGEMEINES GRUND- UND SONDERVERMÖGEN	1.530.200	1.255.400	-	1.582.500	1.184.700	1.655.248,00	859.423,11
9	ALLGEMEINE FINANZWIRTSCHAFT	86.476.000	46.394.000	-	89.612.700	51.848.400	89.901.882,28	59.891.057,95
0-9	Zusammen	101.541.500	101.541.500	-	104.738.100	104.738.100	106.867.206,14	106.867.206,14
	Vermögenshaushalt							
0	ALLGEMEINE VERWALTUNG	0	843.500	0	0	1.052.500	0,00	1.239.868,56
1	ÖFFENTLICHE SICHERHEIT UND ORDNUNG	1.627.900	1.105.500	0	1.557.300	18.916.000	452.050,00	14.113.523,32
2	SCHULEN	79.000	4.611.500	0	225.000	2.050.000	716.655,44	6.049.917,04
3	WISSENSCHAFT, FORSCHUNG, KULTURPFLEGE	20.000	252.000	0	282.900	302.900	0,00	520.980,86
4	SOZIALE SICHERUNG	0	2.247.800	0	0	1.382.100	0,00	391.278,19
5	GESUNDHEIT, SPORT, ERHOLUNG	1.460.400	1.748.000	0	1.100.600	5.188.000	1.893,50	3.994.546,87
6	BAU- UND WOHNUNGSWESEN, VERKEHR	4.357.200	12.830.900	0	1.099.500	22.125.200	6.191.653,46	5.360.626,04
7	ÖFFENTLICHE EINRICHTUNGEN, WIRTSCHAFTSFÖRDERUNG	0	1.280.000	0	19.000	1.693.000	0,00	764.177,31
8	WIRTSCHAFTLICHE UNTERNEHMEN, ALLGEMEINES GRUND- UND SONDERVERMÖGEN	0	1.382.000	0	0	11.944.000	3.100,00	2.123.384,08
9	ALLGEMEINE FINANZWIRTSCHAFT	19.198.000	441.300	0	60.780.600	411.200	28.209.968,66	1.017.018,79
0-9	Zusammen	26.742.500	26.742.500	0	65.064.900	65.064.900	35.575.321,06	35.575.321,06
	Gesamthaushalt	128.284.000	128.284.000	0	169.803.000	169.803.000	142.442.527,20	142.442.527,20

Übersicht
über die aus Verpflichtungsermächtigungen voraussichtlich fällig werdenden Ausgaben

Verpflichtungsermächtigungen im Haushaltsplan des Jahres	Voraussichtlich fällige Ausgaben - in 1000 Euro -				
	2027	2028	2029	2030	2031
1	2	3	4	5	6
2022	0,00	-	-	-	-
2023	0,00	0,00	-	-	-
2024	0,00	0,00	0,00	-	-
2025	0,00	0,00	0,00	0,00	-
2026	0,00	0,00	0,00	0,00	0,00
Summe:					
Nachrichtlich im Finanzplan vorgesehene Kreditaufnahmen	0,00	22.000,00	30.000,00	37.000,00	

A: Einzelplan 0-8

a) €
b) € je Einwohner

Gldg.-Nr.	Aufgabenbereich	Einnahmen aus Verwaltung und Betrieb	Sonstige Finanzeinnahmen	Personal ausgaben	Sachl. Verw. u. Betriebsaufwand, weitere Finanzausgaben	Zuweisungen und Zuschüsse	Zuschussbedarf oder Überschuss (Sp. 3 + 4 ./ 5 bis 7)	Objektbezogene Einnahmen d. Vermögenshaushalts	Baumaßnahmen	Sonstige Investitionsausgaben	Verpflichtungsermächtigungen
	Gruppierungs-Nr.	10-17	20-22, 24-26	40-46	50-68, 84	70-78	3+4-5-6-7	32-36	94-96	92,93, 98,991	9
1	2	3	4	5	6	7	8	9	10	11	12
00000	Stadtrat, Ausschüsse, Bürgermeister	0 0,00	0 0,00	503.900 28,54	154.100 8,73	0 0,00	-658.000 -37,27	0 0,00	0 0,00	12.000 0,68	0 0,00
00100	Bürgermeisterbüro	0 0,00	0 0,00	1.545.100 87,51	443.000 25,09	0 0,00	-1.988.100 -112,60	0 0,00	0 0,00	16.000 0,91	0 0,00
00	Gemeindeorgane	0 0,00	0 0,00	2.049.000 116,05	597.100 33,82	0 0,00	-2.646.100 -149,87	0 0,00	0 0,00	28.000 1,59	0 0,00
02000	Hauptverwaltung	531.000 30,07	0 0,00	181.500 10,28	390.300 22,11	2.600 0,15	-43.400 -2,46	0 0,00	0 0,00	5.000 0,28	0 0,00
02400	Kommunale Gleichstellungsstelle	0 0,00	0 0,00	1.100 0,06	1.000 0,06	0 0,00	-2.100 -0,12	0 0,00	0 0,00	0 0,00	0 0,00
02	Hauptverwaltung	531.000 30,07	0 0,00	182.600 10,34	391.300 22,16	2.600 0,15	-45.500 -2,58	0 0,00	0 0,00	5.000 0,28	0 0,00
03000	Finanzverwaltung	0 0,00	200.000 11,33	1.297.900 73,51	190.800 10,81	0 0,00	-1.288.700 -72,99	0 0,00	0 0,00	15.500 0,88	0 0,00
03300	Stadtkasse	12.500 0,71	30.000 1,70	0 0,00	2.500 0,14	0 0,00	40.000 2,27	0 0,00	0 0,00	0 0,00	0 0,00
03500	Liegenschaftsverwaltung	0 0,00	0 0,00	462.100 26,17	53.100 3,01	0 0,00	-515.200 -29,18	0 0,00	0 0,00	7.000 0,40	0 0,00
03550	Hausmeisterkoordination m. (Springer)-Hausmeister/in	0 0,00	0 0,00	472.800 26,78	39.900 2,26	0 0,00	-512.700 -29,04	0 0,00	0 0,00	60.000 3,40	0 0,00
03	Finanzverwaltung	12.500 0,71	230.000 13,03	2.232.800 126,46	286.300 16,22	0 0,00	-2.276.600 -128,94	0 0,00	0 0,00	82.500 4,67	0 0,00
05000	Standesamt	17.600 1,00	0 0,00	184.600 10,46	18.200 1,03	0 0,00	-185.200 -10,49	0 0,00	0 0,00	0 0,00	0 0,00
05100	Datenschutzbeauftragter	0 0,00	0 0,00	0 0,00	3.500 0,20	0 0,00	-3.500 -0,20	0 0,00	0 0,00	0 0,00	0 0,00
05200	Wahlen / Volkszählungen / Statistiken	43.000 2,44	0 0,00	55.000 3,12	87.300 4,94	0 0,00	-99.300 -5,62	0 0,00	0 0,00	0 0,00	0 0,00
05	Besondere Dienststellen der allgemeinen Verwaltung	60.600 3,43	0 0,00	239.600 13,57	109.000 6,17	0 0,00	-288.000 -16,31	0 0,00	0 0,00	0 0,00	0 0,00
06800	Rathaus	7.100 0,40	0 0,00	195.500 11,07	758.300 42,95	0 0,00	-946.700 -53,62	0 0,00	426.000 24,13	302.000 17,10	0 0,00
06	Einrichtungen für die gesamte Verwaltung	7.100 0,40	0 0,00	195.500 11,07	758.300 42,95	0 0,00	-946.700 -53,62	0 0,00	426.000 24,13	302.000 17,10	0 0,00
08000	Einrichtungen und Massnahmen für Verwaltungsangehörige	0 0,00	0 0,00	258.200 14,62	8.000 0,45	0 0,00	-266.200 -15,08	0 0,00	0 0,00	0 0,00	0 0,00
08100	Personalrat	0 0,00	0 0,00	0 0,00	13.500 0,76	0 0,00	-13.500 -0,76	0 0,00	0 0,00	0 0,00	0 0,00
08	Einrichtungen und Massnahmen für Verwaltungsangehörige	0 0,00	0 0,00	258.200 14,62	21.500 1,22	0 0,00	-279.700 -15,84	0 0,00	0 0,00	0 0,00	0 0,00
0	ALLGEMEINE VERWALTUNG	611.200 34,62	230.000 13,03	5.157.700 292,12	2.163.500 122,54	2.600 0,15	-6.482.600 -367,16	0 0,00	426.000 24,13	417.500 23,65	0 0,00
11000	Ordnungsamt, Pass- und Meldewesen, Sozialamt, Rentenangelegenheiten	190.000 10,76	0 0,00	1.168.800 66,20	265.800 15,05	0 0,00	-1.244.600 -70,49	0 0,00	0 0,00	66.500 3,77	0 0,00
11100	Kommunale Verkehrsüberwachung	0 0,00	0 0,00	0 0,00	175.400 9,93	0 0,00	-175.400 -9,93	0 0,00	0 0,00	75.000 4,25	0 0,00
11300	Vereinswesen	0 0,00	0 0,00	0 0,00	0 0,00	130.000 7,36	-130.000 -7,36	0 0,00	0 0,00	0 0,00	0 0,00
11900	Umweltschutz	0 0,00	0 0,00	370.000 20,96	16.500 0,93	3.000 0,17	-389.500 -22,06	0 0,00	0 0,00	1.000 0,06	0 0,00
11950	Klimaschutz	52.400 2,97	0 0,00	233.000 13,20	209.000 11,84	0 0,00	-389.600 -22,07	0 0,00	0 0,00	1.000 0,06	0 0,00
11	Öffentliche Ordnung	242.400 13,73	0 0,00	1.771.800 100,35	666.700 37,76	133.000 7,53	-2.329.100 -131,92	0 0,00	0 0,00	143.500 8,13	0 0,00
13000	Freiwillige Feuerwehr Garching	44.000 2,49	0 0,00	271.900 15,40	413.300 23,41	14.000 0,79	-655.200 -37,11	1.605.700 90,94	250.000 14,16	569.300 32,24	0 0,00
13100	Freiwillige Feuerwehr Hochbrück	15.000 0,85	0 0,00	118.500 6,71	188.700 10,69	12.000 0,68	-304.200 -17,23	22.200 1,26	40.000 2,27	92.700 5,25	0 0,00
13	Brandschutz	59.000 3,34	0 0,00	390.400 22,11	602.000 34,10	26.000 1,47	-959.400 -54,34	1.627.900 92,20	290.000 16,43	662.000 37,49	0 0,00
14110	Katastrophenschutz, Zivilschutz	0 0,00	0 0,00	0 0,00	64.500 3,65	0 0,00	-64.500 -3,65	0 0,00	0 0,00	10.000 0,57	0 0,00
14	Katastrophen-	0	0	0	64.500	0	-64.500	0	0	10.000	0

A: Einzelplan 0-8

a) €
b) € je Einwohner

Gldg.-Nr.	Aufgabenbereich	Einnahmen aus Verwaltung und Betrieb	Sonstige Finanzeinnahmen	Personal ausgaben	Sachl. Verw. u. Betriebsaufwand, weitere Finanzausgaben	Zuweisungen und Zuschüsse	Zuschussbedarf oder Überschuss (Sp. 3 + 4 ./ 5 bis 7)	Objektbezogene Einnahmen d. Vermögenshaushalts	Baumaßnahmen	Sonstige Investitionsausgaben	Verpflichtungsermächtigungen
	Gruppierungs-Nr.	10-17	20-22, 24-26	40-46	50-68, 84	70-78	3+4-5-6-7	32-36	94-96	92,93, 98,991	9
1	2	3	4	5	6	7	8	9	10	11	12
	schutz,Zivilschutz	0,00	0,00	0,00	3,65	0,00	-3,65	0,00	0,00	0,57	0,00
1	ÖFFENTLICHE SICHERHEIT UND ORDNUNG	301.400 17,07	0 0,00	2.162.200 122,46	1.333.200 75,51	159.000 9,01	-3.353.000 -189,91	1.627.900 92,20	290.000 16,43	815.500 46,19	0 0,00
21100	Grundschule - Ost	18.700 1,06	0 0,00	83.200 4,71	505.900 28,65	147.000 8,33	-717.400 -40,63	0 0,00	0 0,00	70.000 3,96	0 0,00
21110	Grundschule - West	59.100 3,35	0 0,00	0 0,00	387.800 21,96	397.500 22,51	-726.200 -41,13	0 0,00	0 0,00	70.000 3,96	0 0,00
21120	Grundschule - Hochbrück	31.800 1,80	0 0,00	78.000 4,42	251.300 14,23	259.000 14,67	-556.500 -31,52	0 0,00	0 0,00	2.040.000 115,54	0 0,00
21130	Grundschule - Nord	0 0,00	0 0,00	0 0,00	0 0,00	0 0,00	0 0,00	0 0,00	500.000 28,32	0 0,00	0 0,00
21300	Mittelschule	57.900 3,28	0 0,00	267.000 15,12	929.800 52,66	155.000 8,78	-1.293.900 -73,28	79.000 4,47	650.000 36,81	70.000 3,96	0 0,00
21	Grund- und Mittelschulen	167.500 9,49	0 0,00	428.200 24,25	2.074.800 117,51	958.500 54,29	-3.294.000 -186,57	79.000 4,47	1.150.000 65,13	2.250.000 127,44	0 0,00
22000	Zweckverband Staatliche Realschule Ismaning	0 0,00	0 0,00	0 0,00	1.000 0,06	90.000 5,10	-91.000 -5,15	0 0,00	0 0,00	0 0,00	0 0,00
22	Realschulen	0 0,00	0 0,00	0 0,00	1.000 0,06	90.000 5,10	-91.000 -5,15	0 0,00	0 0,00	0 0,00	0 0,00
23000	Zweckverband Staatliches Gymnasium Garching	38.500 2,18	0 0,00	1.000 0,06	2.000 0,11	95.000 5,38	-59.500 -3,37	0 0,00	0 0,00	1.211.500 68,62	0 0,00
23	Gymnasien	38.500 2,18	0 0,00	1.000 0,06	2.000 0,11	95.000 5,38	-59.500 -3,37	0 0,00	0 0,00	1.211.500 68,62	0 0,00
29000	Schülerbeförderung nach SchBefV	16.200 0,92	0 0,00	0 0,00	25.000 1,42	0 0,00	-8.800 -0,50	0 0,00	0 0,00	0 0,00	0 0,00
29500	Sonstige schulische Aufgaben	0 0,00	0 0,00	20.000 1,13	121.500 6,88	0 0,00	-141.500 -8,01	0 0,00	0 0,00	0 0,00	0 0,00
29	Übrige schulische Aufgaben	16.200 0,92	0 0,00	20.000 1,13	146.500 8,30	0 0,00	-150.300 -8,51	0 0,00	0 0,00	0 0,00	0 0,00
2	SCHULEN	222.200 12,58	0 0,00	449.200 25,44	2.224.300 125,98	1.143.500 64,77	-3.594.800 -203,60	79.000 4,47	1.150.000 65,13	3.461.500 196,05	0 0,00
30000	Kulturreferat	0 0,00	0 0,00	450.300 25,50	28.200 1,60	0 0,00	-478.500 -27,10	0 0,00	0 0,00	0 0,00	0 0,00
30	Verwaltung kultureller Angelegenheiten	0 0,00	0 0,00	450.300 25,50	28.200 1,60	0 0,00	-478.500 -27,10	0 0,00	0 0,00	0 0,00	0 0,00
32100	Artothek	0 0,00	0 0,00	0 0,00	0 0,00	0 0,00	0 0,00	0 0,00	0 0,00	0 0,00	0 0,00
32	Museen, Sammlungen, Ausstellungen	0 0,00	0 0,00	0 0,00	0 0,00	0 0,00	0 0,00	0 0,00	0 0,00	0 0,00	0 0,00
33100	Römerhoftheater	18.300 1,04	0 0,00	7.000 0,40	48.300 2,74	0 0,00	-37.000 -2,10	0 0,00	0 0,00	10.000 0,57	0 0,00
33200	Musikpflege - Vereine und Verbände -	0 0,00	0 0,00	0 0,00	0 0,00	5.000 0,28	-5.000 -0,28	0 0,00	0 0,00	0 0,00	0 0,00
33300	Musikschule	53.300 3,02	0 0,00	8.600 0,49	74.000 4,19	775.000 43,89	-804.300 -45,55	0 0,00	0 0,00	0 0,00	0 0,00
33	Theater und Musikpflege	71.600 4,06	0 0,00	15.600 0,88	122.300 6,93	780.000 44,18	-846.300 -47,93	0 0,00	0 0,00	10.000 0,57	0 0,00
34000	Bürgerwoche / Events	16.000 0,91	0 0,00	4.400 0,25	246.000 13,93	15.000 0,85	-249.400 -14,13	0 0,00	0 0,00	0 0,00	0 0,00
34010	Veranstaltung St. Martin	3.000 0,17	0 0,00	0 0,00	8.500 0,48	0 0,00	-5.500 -0,31	0 0,00	0 0,00	0 0,00	0 0,00
34100	Heimatspflege	0 0,00	0 0,00	11.100 0,63	24.000 1,36	7.500 0,42	-42.600 -2,41	0 0,00	0 0,00	0 0,00	0 0,00
34200	Stadtbildung	100 0,01	0 0,00	0 0,00	100 0,01	0 0,00	0 0,00	0 0,00	0 0,00	0 0,00	0 0,00
34	Heimat- und sonstige Kulturpflege	19.100 1,08	0 0,00	15.500 0,88	278.600 15,78	22.500 1,27	-297.500 -16,85	0 0,00	0 0,00	0 0,00	0 0,00
35000	Volkshochschule	411.000 23,28	0 0,00	0 0,00	386.000 21,86	610.000 34,55	-585.000 -33,13	0 0,00	0 0,00	0 0,00	0 0,00
35200	Stadtbücherei	1.100 0,06	4.500 0,25	612.200 34,67	159.100 9,01	0 0,00	-765.700 -43,37	0 0,00	120.000 6,80	2.000 0,11	0 0,00
35	Bildungseinrichtungen	412.100 23,34	4.500 0,25	612.200 34,67	545.100 30,87	610.000 34,55	-1.350.700 -76,50	0 0,00	120.000 6,80	2.000 0,11	0 0,00
36050	Ausgleichsflächen "Ökokonto"	0 0,00	0 0,00	0 0,00	200.000 11,33	0 0,00	-200.000 -11,33	20.000 1,13	120.000 6,80	0 0,00	0 0,00
36500	Denkmalschutz und	0	0	0	9.000	52.000	-61.000	0	0	0	0

A: Einzelplan 0-8

a) €
b) € je Einwohner

Gldg.-Nr.	Aufgabenbereich	Einnahmen aus Verwaltung und Betrieb	Sonstige Finanzeinnahmen	Personalausgaben	Sachl. Verw. u. Betriebsaufwand, weitere Finanzausgaben	Zuweisungen und Zuschüsse	Zuschussbedarf oder Überschuss (Sp. 3 + 4 ./ 5 bis 7)	Objektbezogene Einnahmen d. Vermögenshaushalts	Baumaßnahmen	Sonstige Investitionsausgaben	Verpflichtungsermächtigungen
	Gruppierungs-Nr.	10-17	20-22, 24-26	40-46	50-68, 84	70-78	3+4-5-6-7	32-36	94-96	92,93, 98,991	9
1	2	3	4	5	6	7	8	9	10	11	12
	-pflege	0,00	0,00	0,00	0,51	2,95	-3,45	0,00	0,00	0,00	0,00
36	Naturschutz, Denkmalschutz und -pflege	0 0,00	0 0,00	0 0,00	209.000 11,84	52.000 2,95	-261.000 -14,78	20.000 1,13	120.000 6,80	0 0,00	0 0,00
37000	Kirchen	0 0,00	0 0,00	0 0,00	2.100 0,12	0 0,00	-2.100 -0,12	0 0,00	0 0,00	0 0,00	0 0,00
37	Kirchliche Angelegenheiten	0 0,00	0 0,00	0 0,00	2.100 0,12	0 0,00	-2.100 -0,12	0 0,00	0 0,00	0 0,00	0 0,00
3	WISSENSCHAFT, FORSCHUNG, KULTURPFLEGE	502.800 28,48	4.500 0,25	1.093.600 61,94	1.185.300 67,13	1.464.500 82,95	-3.236.100 -183,29	20.000 1,13	240.000 13,59	12.000 0,68	0 0,00
40000	Sozialverwaltung	0 0,00	0 0,00	1.078.100 61,06	102.000 5,78	0 0,00	-1.180.100 -66,84	0 0,00	0 0,00	5.000 0,28	0 0,00
40	Verwaltung der sozialen Angelegenheiten	0 0,00	0 0,00	1.078.100 61,06	102.000 5,78	0 0,00	-1.180.100 -66,84	0 0,00	0 0,00	5.000 0,28	0 0,00
43100	Seniorentreff	21.000 1,19	0 0,00	216.500 12,26	137.800 7,80	0 0,00	-333.300 -18,88	0 0,00	0 0,00	1.500 0,08	0 0,00
43110	Altenwohnanlage	250.500 14,19	0 0,00	139.000 7,87	403.100 22,83	0 0,00	-291.600 -16,52	0 0,00	0 0,00	60.000 3,40	0 0,00
43120	Betreutes Wohnen	2.000 0,11	0 0,00	0 0,00	22.000 1,25	1.200 0,07	-21.200 -1,20	0 0,00	0 0,00	0 0,00	0 0,00
43300	Einrichtungen für Behinderte	0 0,00	0 0,00	0 0,00	8.100 0,46	0 0,00	-8.100 -0,46	0 0,00	0 0,00	0 0,00	0 0,00
43500	Obdachlosenunterkünfte	35.000 1,98	0 0,00	1.400 0,08	40.500 2,29	35.000 1,98	-41.900 -2,37	0 0,00	0 0,00	0 0,00	0 0,00
43600	Einrichtungen für Asylbewerber	0 0,00	0 0,00	0 0,00	4.000 0,23	0 0,00	-4.000 -0,23	0 0,00	0 0,00	0 0,00	0 0,00
43900	Familienzentrum	175.800 9,96	0 0,00	0 0,00	175.800 9,96	296.000 16,76	-296.000 -16,76	0 0,00	0 0,00	0 0,00	0 0,00
43	Eigene soziale Einrichtungen	484.300 27,43	0 0,00	356.900 20,21	791.300 44,82	332.200 18,82	-996.100 -56,42	0 0,00	0 0,00	61.500 3,48	0 0,00
46000	Kinderspielplätze	0 0,00	0 0,00	0 0,00	292.200 16,55	0 0,00	-292.200 -16,55	0 0,00	130.000 7,36	0 0,00	0 0,00
46010	Jugendbürgerhaus Garching	1.300 0,07	0 0,00	0 0,00	63.300 3,59	285.000 16,14	-347.000 -19,65	0 0,00	0 0,00	0 0,00	0 0,00
46020	Jugendfreizeitheim Hochbrück	0 0,00	0 0,00	0 0,00	100.900 5,71	180.000 10,19	-280.900 -15,91	0 0,00	0 0,00	0 0,00	0 0,00
46030	Zuschüsse an Vereine und Verbände für Jugendförderung	0 0,00	0 0,00	0 0,00	1.500 0,08	7.000 0,40	-8.500 -0,48	0 0,00	0 0,00	0 0,00	0 0,00
46040	Ferienbetreuung	0 0,00	0 0,00	0 0,00	5.000 0,28	10.000 0,57	-15.000 -0,85	0 0,00	0 0,00	0 0,00	0 0,00
46400	Kindergarten "Spatzennest" Römerhofweg	269.500 15,26	0 0,00	750.200 42,49	91.800 5,20	0 0,00	-572.500 -32,43	0 0,00	0 0,00	6.500 0,37	0 0,00
46401	Integrativer Kindergarten Falkensteinweg	469.000 26,56	0 0,00	899.700 50,96	126.100 7,14	0 0,00	-556.800 -31,54	0 0,00	100.000 5,66	11.500 0,65	0 0,00
46402	Schulkindergarten	186.000 10,53	0 0,00	433.700 24,56	140.400 7,95	0 0,00	-388.100 -21,98	0 0,00	380.000 21,52	4.000 0,23	0 0,00
46403	Kindergarten Am Mühlbach	361.000 20,45	0 0,00	997.300 56,49	173.800 9,84	0 0,00	-810.100 -45,88	0 0,00	0 0,00	14.500 0,82	0 0,00
46405	AWO-Kinderhaus Kreuzeckweg	577.500 32,71	0 0,00	0 0,00	102.900 5,83	1.371.000 77,65	-896.400 -50,77	0 0,00	0 0,00	3.500 0,20	0 0,00
46406	Kinderhaus Diakonie Untere Straßacker	376.000 21,30	0 0,00	0 0,00	105.100 5,95	958.000 54,26	-687.100 -38,92	0 0,00	0 0,00	3.000 0,17	0 0,00
46407	Naturkindergarten	91.000 5,15	0 0,00	0 0,00	19.300 1,09	284.500 16,11	-212.800 -12,05	0 0,00	0 0,00	2.500 0,14	0 0,00
46408	neue Kita / Am Hüterweg	0 0,00	0 0,00	0 0,00	0 0,00	0 0,00	0 0,00	0 0,00	1.470.000 83,26	0 0,00	0 0,00
46409	Kinderkrippe Kleeblatt	258.300 14,63	0 0,00	396.700 22,47	156.400 8,86	0 0,00	-294.800 -16,70	0 0,00	0 0,00	15.000 0,85	0 0,00
46411	evangelische KiTa "Flohkiste"	280.500 15,89	0 0,00	0 0,00	0 0,00	698.500 39,56	-418.000 -23,67	0 0,00	0 0,00	0 0,00	0 0,00
46412	kath. KiTa "St. Franziska Romana"	239.000 13,54	0 0,00	0 0,00	0 0,00	605.000 34,27	-366.000 -20,73	0 0,00	0 0,00	0 0,00	0 0,00
46413	kath. KiTa "St. Severin"	357.000 20,22	0 0,00	0 0,00	0 0,00	893.000 50,58	-536.000 -30,36	0 0,00	0 0,00	0 0,00	0 0,00
46420	Kinderkrippe "Nachbarskinder" Mühl-gasse	85.000 4,81	0 0,00	0 0,00	32.800 1,86	230.000 13,03	-177.800 -10,07	0 0,00	0 0,00	13.000 0,74	0 0,00

A: Einzelplan 0-8

a) €
b) je Einwohner

Gldg.-Nr.	Aufgabenbereich	Einnahmen aus Verwaltung und Betrieb	Sonstige Finanzeinnahmen	Personal ausgaben	Sachl. Verw. u. Betriebsaufwand, weitere Finanzausgaben	Zuweisungen und Zuschüsse	Zuschussbedarf oder Überschuss (Sp. 3 + 4 ./ 5 bis 7)	Objektbezogene Einnahmen d. Vermögenshaushalts	Bau-maßnahmen	Sonstige Investitionsausgaben	Verpflichtungsermächtigungen
	Gruppierungs-Nr.	10-17	20-22, 24-26	40-46	50-68, 84	70-78	3+4-5-6-7	32-36	94-96	92,93, 98,991	9
1	2	3	4	5	6	7	8	9	10	11	12
46421	Caritas-Kinderkrippe	330.000 18,69	0 0,00	0 0,00	54.000 3,06	758.000 42,93	-482.000 -27,30	0 0,00	0 0,00	0 0,00	0 0,00
46422	Infant- rix-Kinderkrippe im Business-Campus	102.000 5,78	0 0,00	0 0,00	0 0,00	188.000 10,65	-86.000 -4,87	0 0,00	0 0,00	0 0,00	0 0,00
46425	Kinderbetreuungsein- richtungen anderer Träger	347.000 19,65	0 0,00	0 0,00	200.000 11,33	441.200 24,99	-294.200 -16,66	0 0,00	0 0,00	0 0,00	0 0,00
46450	Hort Grundschule Ost	208.500 11,81	0 0,00	401.200 22,72	78.700 4,46	0 0,00	-271.400 -15,37	0 0,00	0 0,00	4.500 0,25	0 0,00
46451	Hort Kinderoase (GSW)	377.000 21,35	0 0,00	826.900 46,83	147.200 8,34	0 0,00	-597.100 -33,82	0 0,00	0 0,00	11.500 0,65	0 0,00
46452	Minikinderhaus Am Mühlbach	338.000 19,14	0 0,00	809.200 45,83	190.100 10,77	0 0,00	-661.300 -37,45	0 0,00	0 0,00	9.500 0,54	0 0,00
46453	Hort "Kinderinsel" Pfarrer- Stain Str.	0 0,00	0 0,00	0 0,00	0 0,00	0 0,00	0 0,00	0 0,00	0 0,00	1.500 0,08	0 0,00
46460	Kleinkinderbetreuung - Tagespflege	0 0,00	0 0,00	0 0,00	7.500 0,42	158.500 8,98	-166.000 -9,40	0 0,00	0 0,00	800 0,05	0 0,00
46	Eigene Einrichtungen der Jugendhilfe	5.253.600 297,55	0 0,00	5.514.900 312,35	2.089.000 118,32	7.067.700 400,30	-9.418.000 -533,42	0 0,00	2.080.000 117,81	101.300 5,74	0 0,00
47000	Wohlfahrtspflege	179.600 10,17	0 0,00	0 0,00	186.600 10,57	455.000 25,77	-462.000 -26,17	0 0,00	0 0,00	0 0,00	0 0,00
47	Förderung anderer Träger sozialer Ein- richtungen	179.600 10,17	0 0,00	0 0,00	186.600 10,57	455.000 25,77	-462.000 -26,17	0 0,00	0 0,00	0 0,00	0 0,00
49800	Freiwillige Hilfen - ört- licher Bereich	0 0,00	0 0,00	0 0,00	9.000 0,51	61.500 3,48	-70.500 -3,99	0 0,00	0 0,00	0 0,00	0 0,00
49	Sonstige soziale An- gelegenheiten	0 0,00	0 0,00	0 0,00	9.000 0,51	61.500 3,48	-70.500 -3,99	0 0,00	0 0,00	0 0,00	0 0,00
4	SOZIALE SICHERUNG	5.917.500 335,16	0 0,00	6.949.900 393,63	3.177.900 179,99	7.916.400 448,37	-12.126.700 -686,83	0 0,00	2.080.000 117,81	167.800 9,50	0 0,00
54000	Gesundheitspflege	0 0,00	0 0,00	0 0,00	0 0,00	30.000 1,70	-30.000 -1,70	0 0,00	0 0,00	0 0,00	0 0,00
54	Einrichtungen und Massnahmen der Gesundheitspflege	0 0,00	0 0,00	0 0,00	0 0,00	30.000 1,70	-30.000 -1,70	0 0,00	0 0,00	0 0,00	0 0,00
55000	Sportförderung an Sportvereine	0 0,00	0 0,00	0 0,00	0 0,00	127.000 7,19	-127.000 -7,19	0 0,00	0 0,00	125.000 7,08	0 0,00
55	Förderung des Sports	0 0,00	0 0,00	0 0,00	0 0,00	127.000 7,19	-127.000 -7,19	0 0,00	0 0,00	125.000 7,08	0 0,00
56000	Freisportstätten "Am See"	97.600 5,53	0 0,00	207.500 11,75	481.900 27,29	0 0,00	-591.800 -33,52	1.458.400 82,60	1.500.000 84,96	3.000 0,17	0 0,00
56100	Tennisanlage mit Tennishalle	26.000 1,47	0 0,00	0 0,00	75.400 4,27	0 0,00	-49.400 -2,80	0 0,00	0 0,00	0 0,00	0 0,00
56200	Sporthallen	99.500 5,64	0 0,00	94.000 5,32	361.400 20,47	30.000 1,70	-385.900 -21,86	0 0,00	0 0,00	0 0,00	0 0,00
56250	Sportanlagen Schleißheimer Str	26.800 1,52	0 0,00	0 0,00	112.300 6,36	0 0,00	-85.500 -4,84	0 0,00	0 0,00	0 0,00	0 0,00
56300	Sportplatz Hochbrück	9.000 0,51	0 0,00	0 0,00	64.900 3,68	0 0,00	-55.900 -3,17	0 0,00	0 0,00	0 0,00	0 0,00
56	Eigene Sportstätten	258.900 14,66	0 0,00	301.500 17,08	1.095.900 62,07	30.000 1,70	-1.168.500 -66,18	1.458.400 82,60	1.500.000 84,96	3.000 0,17	0 0,00
57000	Freizeitgelände am Garchinger See	0 0,00	0 0,00	0 0,00	5.500 0,31	0 0,00	-5.500 -0,31	0 0,00	0 0,00	0 0,00	0 0,00
57	Badeanstalten	0 0,00	0 0,00	0 0,00	5.500 0,31	0 0,00	-5.500 -0,31	0 0,00	0 0,00	0 0,00	0 0,00
58000	Allgemeine öffentli- che Grünflächen	0 0,00	0 0,00	5.000 0,28	1.766.600 100,06	0 0,00	-1.771.600 -100,34	2.000 0,11	120.000 6,80	0 0,00	0 0,00
58	Park- und Gartenan- lagen	0 0,00	0 0,00	5.000 0,28	1.766.600 100,06	0 0,00	-1.771.600 -100,34	2.000 0,11	120.000 6,80	0 0,00	0 0,00
59100	Kleingartenanlage	17.300 0,98	0 0,00	0 0,00	3.100 0,18	0 0,00	14.200 0,80	0 0,00	0 0,00	0 0,00	0 0,00
59	Sonstige Erholungs- einrichtungen	17.300 0,98	0 0,00	0 0,00	3.100 0,18	0 0,00	14.200 0,80	0 0,00	0 0,00	0 0,00	0 0,00
5	GESUNDHEIT, SPORT, ERHOLUNG	276.200 15,64	0 0,00	306.500 17,36	2.871.100 162,61	187.000 10,59	-3.088.400 -174,92	1.460.400 82,71	1.620.000 91,75	128.000 7,25	0 0,00
60000	Bauverwaltung - Hoch- und Tiefbau -	2.500 0,14	0 0,00	2.071.600 117,33	72.100 4,08	0 0,00	-2.141.200 -121,27	0 0,00	0 0,00	16.000 0,91	0 0,00
60	Bauverwaltung	2.500 0,14	0 0,00	2.071.600 117,33	72.100 4,08	0 0,00	-2.141.200 -121,27	0 0,00	0 0,00	16.000 0,91	0 0,00

A: Einzelplan 0-8

a) €
b) € je Einwohner

Gldg.-Nr.	Aufgabenbereich	Einnahmen aus Verwaltung und Betrieb	Sonstige Finanzeinnahmen	Personal ausgaben	Sachl. Verw. u. Betriebsaufwand, weitere Finanzausgaben	Zuweisungen und Zuschüsse	Zuschussbedarf oder Überschuss (Sp. 3 + 4 ./ 5 bis 7)	Objektbezogene Einnahmen d. Vermögenshaushalts	Baumaßnahmen	Sonstige Investitionsausgaben	Verpflichtungsermächtigungen
	Gruppierungs-Nr.	10-17	20-22, 24-26	40-46	50-68, 84	70-78	3+4-5-6-7	32-36	94-96	92,93, 98,991	9
1	2	3	4	5	6	7	8	9	10	11	12
61000	Flächennutzungs- und Bebauungspläne	50.000 2,83	0 0,00	0 0,00	88.500 5,01	0 0,00	-38.500 -2,18	0 0,00	0 0,00	0 0,00	0 0,00
61310	Flächennutzungs- und Bebauungspläne - KommZone	25.000 1,42	0 0,00	0 0,00	10.000 0,57	0 0,00	15.000 0,85	0 0,00	0 0,00	0 0,00	0 0,00
61500	Flächennutzungs- und Bebauungspläne - Wohnen am Bürgerpark	0 0,00	0 0,00	0 0,00	0 0,00	0 0,00	0 0,00	0 0,00	0 0,00	0 0,00	0 0,00
61800	Flächennutzungs- und Bebauungspläne - Wohnen a Schleißheimer Kanal	40.000 2,27	0 0,00	0 0,00	100.000 5,66	0 0,00	-60.000 -3,40	0 0,00	0 0,00	0 0,00	0 0,00
61	Ortsplanung, Bau- förderung, Vermes- sung, Bauordnung	115.000 6,51	0 0,00	0 0,00	198.500 11,24	0 0,00	-83.500 -4,73	0 0,00	0 0,00	0 0,00	0 0,00
62000	Wohnungsbauförde- rung	0 0,00	2.900 0,16	0 0,00	40.000 2,27	250.000 14,16	-287.100 -16,26	23.900 1,35	0 0,00	0 0,00	0 0,00
62150	Geschäftshaus Hel- mut-Karl-Platz 2	207.900 11,78	0 0,00	0 0,00	70.000 3,96	0 0,00	137.900 7,81	0 0,00	0 0,00	0 0,00	0 0,00
62310	Grunderwerb BP 171 Kommunikationszone	0 0,00	0 0,00	0 0,00	40.000 2,27	0 0,00	-40.000 -2,27	4.114.200 233,02	0 0,00	1.269.900 71,92	0 0,00
62500	Wohnen am Bürger- park	0 0,00	0 0,00	0 0,00	0 0,00	0 0,00	0 0,00	0 0,00	0 0,00	0 0,00	0 0,00
62600	Baugebiet BPI 129	0 0,00	0 0,00	0 0,00	0 0,00	0 0,00	0 0,00	0 0,00	0 0,00	0 0,00	0 0,00
62	Wohnungsbauförde- rung und Wohnungs- fürsorge	207.900 11,78	2.900 0,16	0 0,00	150.000 8,50	250.000 14,16	-189.200 -10,72	4.138.100 234,37	0 0,00	1.269.900 71,92	0 0,00
63000	Straßen, Wege, Plätze	201.400 11,41	0 0,00	0 0,00	1.923.000 108,91	0 0,00	-1.721.600 -97,51	99.300 5,62	6.670.000 377,78	50.000 2,83	0 0,00
63010	Ortsmitte	0 0,00	0 0,00	0 0,00	16.800 0,95	0 0,00	-16.800 -0,95	0 0,00	0 0,00	0 0,00	0 0,00
63040	Bürger- platz/Rathausplatz	0 0,00	0 0,00	0 0,00	0 0,00	0 0,00	0 0,00	0 0,00	0 0,00	0 0,00	0 0,00
63050	Geh- und Radwege	0 0,00	0 0,00	0 0,00	0 0,00	0 0,00	0 0,00	0 0,00	1.860.000 105,35	0 0,00	0 0,00
63260	Barrierefreie Bushal- testellen	0 0,00	0 0,00	0 0,00	0 0,00	0 0,00	0 0,00	40.000 2,27	345.000 19,54	0 0,00	0 0,00
63310	Erschließung BP 171 Kommunikationszone	0 0,00	0 0,00	0 0,00	0 0,00	0 0,00	0 0,00	0 0,00	2.300.000 130,27	0 0,00	0 0,00
63800	Erschließung BP Hochbrück am Schleißheimer Kanal	0 0,00	0 0,00	0 0,00	0 0,00	0 0,00	0 0,00	0 0,00	0 0,00	0 0,00	0 0,00
63	Gemeindestraßen	201.400 11,41	0 0,00	0 0,00	1.939.800 109,87	0 0,00	-1.738.400 -98,46	139.300 7,89	11.175.000 632,93	50.000 2,83	0 0,00
67000	Straßenbeleuchtung	0 0,00	0 0,00	0 0,00	250.000 14,16	0 0,00	-250.000 -14,16	79.800 4,52	220.000 12,46	0 0,00	0 0,00
67500	Straßenreini- gung/Winterdienst	0 0,00	0 0,00	0 0,00	720.000 40,78	0 0,00	-720.000 -40,78	0 0,00	0 0,00	0 0,00	0 0,00
67	Straßenbeleuchtung, -reinigung, Winter- dienst	0 0,00	0 0,00	0 0,00	970.000 54,94	0 0,00	-970.000 -54,94	79.800 4,52	220.000 12,46	0 0,00	0 0,00
69000	Wasserläufe, Was- serbau, Brücken	0 0,00	0 0,00	0 0,00	310.000 17,56	0 0,00	-310.000 -17,56	0 0,00	100.000 5,66	0 0,00	0 0,00
69	Wasserläufe, Was- serbau, Brücken	0 0,00	0 0,00	0 0,00	310.000 17,56	0 0,00	-310.000 -17,56	0 0,00	100.000 5,66	0 0,00	0 0,00
6	BAU- UND WOHNUNGSWESEN , VERKEHR	526.800 29,84	2.900 0,16	2.071.600 117,33	3.640.400 206,18	250.000 14,16	-5.432.300 -307,67	4.357.200 246,78	11.495.000 651,05	1.335.900 75,66	0 0,00
72000	Abfallentsorgung - Abfuhr und Deponie- rung	2.260.300 128,02	0 0,00	177.000 10,02	2.448.100 138,66	800 0,05	-365.600 -20,71	0 0,00	200.000 11,33	5.000 0,28	0 0,00
72	Abfallentsorgung	2.260.300 128,02	0 0,00	177.000 10,02	2.448.100 138,66	800 0,05	-365.600 -20,71	0 0,00	200.000 11,33	5.000 0,28	0 0,00
73000	Wochenmarkt, Marktsonntag,	4.500 0,25	0 0,00	0 0,00	3.400 0,19	0 0,00	1.100 0,06	0 0,00	0 0,00	0 0,00	0 0,00
73100	Weihnachtsmarkt	8.000 0,45	0 0,00	2.100 0,12	44.400 2,51	0 0,00	-38.500 -2,18	0 0,00	0 0,00	1.000 0,06	0 0,00
73	Märkte	12.500 0,71	0 0,00	2.100 0,12	47.800 2,71	0 0,00	-37.400 -2,12	0 0,00	0 0,00	1.000 0,06	0 0,00
75000	Städt. Friedhof	110.000 6,23	0 0,00	20.300 1,15	309.400 17,52	0 0,00	-219.700 -12,44	0 0,00	2.000 0,11	25.000 1,42	0 0,00

A: Einzelplan 0-8

a) €
b) € je Einwohner

Gldg.-Nr.	Aufgabenbereich	Einnahmen aus Verwaltung und Betrieb	Sonstige Finanzeinnahmen	Personal ausgaben	Sachl. Verw. u. Betriebsaufwand, weitere Finanzausgaben	Zuweisungen und Zuschüsse	Zuschussbedarf oder Überschuss (Sp. 3 + 4 ./ 5 bis 7)	Objektbezogene Einnahmen d. Vermögenshaushalts	Baumaßnahmen	Sonstige Investitionsausgaben	Verpflichtungsermächtigungen
	Gruppierungs-Nr.	10-17	20-22, 24-26	40-46	50-68, 84	70-78	3+4-5-6-7	32-36	94-96	92,93, 98,991	9
1	2	3	4	5	6	7	8	9	10	11	12
75010	Kath. Friedhof	0 0,00	0 0,00	0 0,00	5.700 0,32	0 0,00	-5.700 -0,32	0 0,00	0 0,00	0 0,00	0 0,00
75	Bestattungswesen	110.000 6,23	0 0,00	20.300 1,15	315.100 17,85	0 0,00	-225.400 -12,77	0 0,00	2.000 0,11	25.000 1,42	0 0,00
76000	Werbeeinrichtungen	4.000 0,23	0 0,00	0 0,00	3.000 0,17	0 0,00	1.000 0,06	0 0,00	0 0,00	50.000 2,83	0 0,00
76200	Bürgerhaus	335.000 18,97	0 0,00	474.400 26,87	894.400 50,66	0 0,00	-1.033.800 -58,55	0 0,00	0 0,00	100.000 5,66	0 0,00
76210	Gaststätte im Bürgerhaus	41.000 2,32	0 0,00	0 0,00	214.300 12,14	0 0,00	-173.300 -9,82	0 0,00	400.000 22,66	5.000 0,28	0 0,00
76300	Ortsteilzentrum Hochbrück	66.300 3,76	0 0,00	0 0,00	145.300 8,23	0 0,00	-79.000 -4,47	0 0,00	120.000 6,80	2.000 0,11	0 0,00
76400	Biergarten Mühlenpark	74.000 4,19	0 0,00	0 0,00	78.200 4,43	0 0,00	-4.200 -0,24	0 0,00	0 0,00	3.000 0,17	0 0,00
76600	Wasserturm	0 0,00	0 0,00	0 0,00	2.700 0,15	0 0,00	-2.700 -0,15	0 0,00	0 0,00	0 0,00	0 0,00
76700	Kleingaststätte am See	8.500 0,48	0 0,00	0 0,00	26.400 1,50	0 0,00	-17.900 -1,01	0 0,00	0 0,00	1.000 0,06	0 0,00
76800	Tiefgarage Ortszentrum West	0 0,00	0 0,00	0 0,00	17.300 0,98	0 0,00	-17.300 -0,98	0 0,00	0 0,00	0 0,00	0 0,00
76	Sonstige öffentliche Einrichtungen	528.800 29,95	0 0,00	474.400 26,87	1.381.600 78,25	0 0,00	-1.327.200 -75,17	0 0,00	520.000 29,45	161.000 9,12	0 0,00
77100	Bauhof	2.028.200 114,87	0 0,00	1.761.500 99,77	897.600 50,84	0 0,00	-630.900 -35,73	0 0,00	100.000 5,66	242.000 13,71	0 0,00
77	Hilfsbetriebe der Verwaltung	2.028.200 114,87	0 0,00	1.761.500 99,77	897.600 50,84	0 0,00	-630.900 -35,73	0 0,00	100.000 5,66	242.000 13,71	0 0,00
79100	Förderung der Wirtschaft und des Verkehrs	0 0,00	0 0,00	0 0,00	266.000 15,07	52.000 2,95	-318.000 -18,01	0 0,00	24.000 1,36	0 0,00	0 0,00
79	Fremdenverkehr, sonstige Förderung von Wirtschaft und Verkehr	0 0,00	0 0,00	0 0,00	266.000 15,07	52.000 2,95	-318.000 -18,01	0 0,00	24.000 1,36	0 0,00	0 0,00
7	ÖFFENTLICHE EINRICHTUNGEN, WIRTSCHAFTSFÖRDERUNG	4.939.800 279,78	0 0,00	2.435.300 137,93	5.356.200 303,36	52.800 2,99	-2.904.500 -164,50	0 0,00	846.000 47,92	434.000 24,58	0 0,00
81000	Stromversorgung	0 0,00	550.100 31,16	0 0,00	5.000 0,28	0 0,00	545.100 30,87	0 0,00	0 0,00	0 0,00	0 0,00
81300	Gasversorgung	0 0,00	43.000 2,44	0 0,00	0 0,00	0 0,00	43.000 2,44	0 0,00	0 0,00	0 0,00	0 0,00
81600	Fernwärmeversorgung Geothermie	63.600 3,60	0 0,00	0 0,00	76.000 4,30	0 0,00	-12.400 -0,70	0 0,00	0 0,00	0 0,00	0 0,00
81	Energieversorgung	63.600 3,60	593.100 33,59	0 0,00	81.000 4,59	0 0,00	575.700 32,61	0 0,00	0 0,00	0 0,00	0 0,00
82000	U-Bahn / Busse	89.800 5,09	0 0,00	0 0,00	298.600 16,91	0 0,00	-208.800 -11,83	0 0,00	0 0,00	0 0,00	0 0,00
82100	Park+Ride-Anlagen	226.000 12,80	0 0,00	0 0,00	162.500 9,20	0 0,00	63.500 3,60	0 0,00	0 0,00	0 0,00	0 0,00
82300	U-Bahn - 2. BA Hochbrück - Forschungsgelände	20.300 1,15	0 0,00	0 0,00	23.900 1,35	0 0,00	-3.600 -0,20	0 0,00	0 0,00	0 0,00	0 0,00
82400	MVG-Leihräder	20.000 1,13	0 0,00	0 0,00	160.600 9,10	0 0,00	-140.600 -7,96	0 0,00	18.000 1,02	1.000 0,06	0 0,00
82	Öffentlicher Verkehr	356.100 20,17	0 0,00	0 0,00	645.600 36,57	0 0,00	-289.500 -16,40	0 0,00	18.000 1,02	1.000 0,06	0 0,00
85000	Fischereiverwaltung	1.000 0,06	0 0,00	0 0,00	0 0,00	0 0,00	1.000 0,06	0 0,00	0 0,00	0 0,00	0 0,00
85	Land- und forstwirtschaftliche Unternehmen	1.000 0,06	0 0,00	0 0,00	0 0,00	0 0,00	1.000 0,06	0 0,00	0 0,00	0 0,00	0 0,00
88000	Bebautes und unbebautes Grundvermögen	147.500 8,35	0 0,00	0 0,00	209.200 11,85	0 0,00	-61.700 -3,49	0 0,00	10.000 0,57	1.003.000 56,81	0 0,00
88010	Wohnungen Kinderhaus Untere Straßacker	81.200 4,60	0 0,00	0 0,00	48.000 2,72	0 0,00	33.200 1,88	0 0,00	0 0,00	0 0,00	0 0,00
88020	Wohnhaus Seilerweg 2 Hochbrück	55.000 3,12	0 0,00	0 0,00	83.100 4,71	0 0,00	-28.100 -1,59	0 0,00	0 0,00	0 0,00	0 0,00
88030	Mehrzweckgebäude Telschowstr.	135.200 7,66	0 0,00	0 0,00	22.000 1,25	0 0,00	113.200 6,41	0 0,00	0 0,00	0 0,00	0 0,00
88100	Römerhof	97.500	0	0	166.500	0	-69.000	0	350.000	0	0

A: Einzelplan 0-8

a) €
b) € je Einwohner

Gldg.-Nr.	Aufgabenbereich	Einnahmen aus Verwaltung und Betrieb	Sonstige Finanzeinnahmen	Personalausgaben	Sachl. Verw. u. Betriebsaufwand, weitere Finanzausgaben	Zuweisungen und Zuschüsse	Zuschussbedarf oder Überschuss (Sp. 3 + 4 ./ 5 bis 7)	Objektbezogene Einnahmen d. Vermögenshaushalts	Baumaßnahmen	Sonstige Investitionsausgaben	Verpflichtungsermächtigungen
	Gruppierungs-Nr.	10-17	20-22, 24-26	40-46	50-68, 84	70-78	3+4-5-6-7	32-36	94-96	92,93, 98,991	9
1	2	3	4	5	6	7	8	9	10	11	12
		5,52	0,00	0,00	9,43	0,00	-3,91	0,00	19,82	0,00	0,00
88	Allgemeines Grundvermögen	516.400	0	0	528.800	0	-12.400	0	360.000	1.003.000	0
		29,25	0,00	0,00	29,95	0,00	-0,70	0,00	20,39	56,81	0,00
8	WIRTSCHAFTLICHE UNTERNEHMEN, ALLGEMEINES GRUND- UND SONDERVERMÖGEN	937.100	593.100	0	1.255.400	0	274.800	0	378.000	1.004.000	0
		53,08	33,59	0,00	71,10	0,00	15,56	0,00	21,41	56,86	0,00
	Summe	14.235.000	830.500	20.626.000	23.207.300	11.175.800	-39.943.600	7.544.500	18.525.000	7.776.200	0
		806,24	47,04	1.168,21	1.314,41	632,97	-2.262,32	427,31	1.049,22	440,43	0,00

Gldg Nr.	Aufgabenbereich	Steuern u. allgemeine Zuweisungen	Einnahmen aus Verwaltung und Betrieb. Sonstige Finanzerlöse	Deckungsreserve	Sonstige Finanzausgaben	Zuschussbedarf od. Überschuss (Sp.3+4 ./ 5 u. 6)	Sonstige Einnahmen d. Vermögenshaushalts	Sonstige Ausgaben d. Vermögenshaushalts
	Gruppierungs Nr.	00-08	158,20,21, 23,26-28	47,85	80-84,86	3+4-5-6	30,31, 37	90,91,97, 990,992
1	2	3	4	5	6	7	8	9
90000	Steuern, allgemeine Zuweisungen und allgemeine Umlagen	85.117.300 4.820,87	0 0,00	0 0,00	45.655.000 2.585,81	39.462.300 2.235,06	0 0,00	0 0,00
90	Steuern, allgemeine Zuweisungen und allgemeine Umlagen	85.117.300 4.820,87	0 0,00	0 0,00	45.655.000 2.585,81	39.462.300 2.235,06	0 0,00	0 0,00
91000	Zinsen, Schuldendienstbeihilfen	0 0,00	880.000 49,84	0 0,00	0 0,00	880.000 49,84	0 0,00	0 0,00
91100	Allgemeine Rücklage	0 0,00	0 0,00	0 0,00	0 0,00	0 0,00	18.691.600 1.058,65	0 0,00
91200	Kredite, Darlehen	0 0,00	0 0,00	0 0,00	79.600 4,51	-79.600 -4,51	0 0,00	441.300 24,99
91400	Deckungsreserve	0 0,00	0 0,00	153.000 8,67	0 0,00	-153.000 -8,67	0 0,00	0 0,00
91500	Kalkulatorische Einnahmen	0 0,00	478.700 27,11	0 0,00	0 0,00	478.700 27,11	0 0,00	0 0,00
91600	Zuführungen zwischen Verwaltungs- und Vermögenshaushalt	0 0,00	0 0,00	0 0,00	506.400 28,68	-506.400 -28,68	506.400 28,68	0 0,00
91	Sonstige allgemeine Finanzwirtschaft	0 0,00	1.358.700 76,95	153.000 8,67	586.000 33,19	619.700 35,10	19.198.000 1.087,34	441.300 24,99
9	ALLGEMEINE FINANZWIRTSCHAFT	85.117.300 4.820,87	1.358.700 76,95	153.000 8,67	46.241.000 2.619,00	40.082.000 2.270,16	19.198.000 1.087,34	441.300 24,99
	Summe	85.117.300 4.820,87	1.358.700 76,95	153.000 8,67	46.241.000 2.619,00	40.082.000 2.270,16	19.198.000 1.087,34	441.300 24,99

Gruppierungs-Nr.	Bezeichnung	Ansatz 2026		Ansatz 2025	Ergebnis 2024
		€	€ je Einwohner	€	€
	Einnahmen				
	Einnahmen Verwaltungshaushalt				
0	Steuern, allgemeine Zuweisungen	85.117.300	4.820,87	86.932.000	86.638.653,65
000	Grundsteuer A	22.000	1,25	22.000	22.998,99
001	Grundsteuer B	3.420.000	193,70	3.420.000	3.427.654,97
003	Gewerbesteuer	54.000.000	3.058,45	58.000.000	58.501.685,20
01	Gemeindeanteil an der Einkommensteuer	24.358.600	1.379,62	22.416.000	21.640.459,00
02,03	Andere Steuern u. steuerähnliche Einnahmen	38.000	2,15	38.000	38.466,67
04	Schlüsselzuweisungen	0	0,00	0	0,00
041	vom Land	0	0,00	0	0,00
05	Bedarfszuweisungen	0	0,00	0	0,00
051	vom Land	0	0,00	0	0,00
06,08	Sonstige allgemeine Zuweisungen	3.278.700	185,70	3.036.000	3.007.388,82
060	vom Bund	0	0,00	0	0,00
061	vom Land	3.078.700	174,37	2.836.000	2.747.453,82
081	vom Land	200.000	11,33	200.000	259.935,00
062	von Gemeinden und Gemeindeverbänden	0	0,00	0	0,00
063	von Verwaltungsgemeinschaften	0	0,00	0	0,00
07	Allgemeine Umlagen	0	0,00	0	0,00
072	von Gemeinden und Gemeindeverbänden	0	0,00	0	0,00
092	Leistungen des Landes aus der Umsetzung des Vierten Gesetzes für moderne Dienstleistungen am Arbeitsmarkt	0	0,00	0	0,00
1	Einnahmen aus Verwaltung und Betrieb	14.235.000	806,24	14.087.300	14.057.421,47
10,11,12	Gebühren und ähnliche Entgelte, zweckgebundene Abgaben	6.015.300	340,69	5.938.900	6.143.914,11
13,14,15	Einnahmen aus Verkauf, Mieten und Pachten, sonstige Verwaltungs- und Betriebseinnahmen	2.577.100	145,96	2.669.500	2.684.865,14
16	Erstattungen für Ausgaben des Verwaltungshaushaltes	923.700	52,32	987.500	709.799,74
160	vom Bund, ERP-Sondervermögen	0	0,00	0	0,00
161	vom Land	39.200	2,22	58.800	41.189,69
162	von Gemeinden und Gemeindeverbänden	168.000	9,52	138.700	75.622,97
163	von Zweckverbänden u. dgl.	104.000	5,89	104.000	110.305,14
164	von Trägern der gesetzlichen Sozialversicherung	20.000	1,13	7.000	0,00
165	von kommunalen Sonderrechnungen	236.000	13,37	214.900	208.770,00
166	von sonstigen öffentlichen Sonderrechnungen	0	0,00	0	0,00
167	von privaten Unternehmen	30.000	1,70	30.000	0,00
168	von übrigen Bereichen	129.500	7,33	239.100	86.077,94
169	Innere Verrechnungen	197.000	11,16	195.000	187.834,00
17	Zuweisungen und Zuschüsse für laufende Zwecke	4.718.900	267,27	4.491.400	4.518.842,48
170	vom Bund, ERP-Sondervermögen	222.900	12,62	215.500	162.700,51
171	vom Land	4.466.000	252,95	4.241.900	4.322.121,97
172	von Gemeinden und Gemeindeverbänden	0	0,00	0	0,00
173	von Zweckverbänden u. dgl.	0	0,00	0	0,00

Gruppierungs-Nr.	Bezeichnung	Ansatz 2026		Ansatz 2025	Ergebnis 2024
		€	€ je Einwohner	€	€
174	von Trägern der gesetzlichen Sozialversicherung	0	0,00	0	0,00
175	von kommunalen Sonderrechnungen	0	0,00	0	0,00
176	von sonstigen öffentlichen Sonderrechnungen	0	0,00	0	0,00
177	von privaten Unternehmen	30.000	1,70	34.000	30.000,00
178	von übrigen Bereichen	0	0,00	0	4.020,00
19	Aufgabenbezogene Leistungsbeteiligungen des Bundes	0	0,00	0	0,00
191	Leistungsbeteiligungen bei Leistungen für Unterkunft und Heizung an Arbeitssuchende	0	0,00	0	0,00
192	Leistungsbeteiligungen bei Leistungen zur Sicherung des Lebensunterhalts nach SGB II (ohne Leistungen für Unterkunft und Heizung)	0	0,00	0	0,00
193	Leistungsbeteiligungen bei Eingliederung von Arbeitssuchenden nach SGB II	0	0,00	0	0,00
2	Sonstige Finanzeinnahmen	2.189.200	123,99	3.718.800	6.171.131,02
20	Zinseinnahmen	882.900	50,01	2.211.200	2.865.657,71
202	von Gemeinden und Gemeindeverbänden	0	0,00	0	0,00
203	von Zweckverbänden u. dgl.	0	0,00	0	0,00
204	von Trägern der gesetzlichen Sozialversicherung	0	0,00	0	0,00
205	von kommunalen Sonderrechnungen	0	0,00	0	0,00
206	von sonstigen öffentlichen Sonderrechnungen	660.000	37,38	1.928.600	2.672.666,66
207	von privaten Unternehmen	222.900	12,62	282.600	192.991,05
208	von übrigen Bereichen	0	0,00	0	0,00
209	Inneren Darlehen	0	0,00	0	0,00
21,22	Gewinnanteile von wirtschaftlichen Unternehmen und Beteiligungen; Konzessionsabgaben	593.100	33,59	743.100	892.534,31
23	Schuldendiensthilfen	0	0,00	0	0,00
230	vom Bund, ERP-Sondervermögen	0	0,00	0	0,00
231	vom Land	0	0,00	0	0,00
232	von Gemeinden und Gemeindeverbänden	0	0,00	0	0,00
233	von Zweckverbänden u. dgl.	0	0,00	0	0,00
234	von Trägern der gesetzlichen Sozialversicherung	0	0,00	0	0,00
235	von kommunalen Sonderrechnungen	0	0,00	0	0,00
236	von sonstigen öffentlichen Sonderrechnungen	0	0,00	0	0,00
237	von privaten Unternehmen	0	0,00	0	0,00
238	von übrigen Bereichen	0	0,00	0	0,00
24,25	Ersatz von sozialen Leistungen außerhalb und in Einrichtungen	0	0,00	0	0,00
26	Weitere Finanzeinnahmen	234.500	13,28	292.100	648.142,02
27	Kalkulatorische Einnahmen	478.700	27,11	472.400	400.556,91
270	Abschreibungen auf Anschaffungs- und Herstellungskosten	262.900	14,89	257.900	208.932,31
271	Abschreibungen aus zuwendungsfinanziertem Vermögen	0	0,00	0	0,00
272	Abschreibungen auf Wiederbeschaffungszeitwerte	0	0,00	0	0,00
275	Verzinsungen des Anlagekapitals	215.800	12,22	214.500	191.624,60
28	Zuführungen vom Vermögenshaushalt	0	0,00	0	0,00
0-2	Summe Einnahmen Verwaltungshaushalt	101.541.500	5.751,10	104.738.100	106.867.206,14

Gruppierungs-Nr.	Bezeichnung	Ansatz 2026		Ansatz 2025	Ergebnis 2024
		€	€ je Einwohner	€	€
3	Einnahmen des Vermögenshaushalts				
30	Zuführung vom Verwaltungshaushalt	506.400	28,68	10.818.200	20.546.460,88
31	Entnahmen aus Rücklagen	18.691.600	1.058,65	49.962.400	7.663.507,78
32	Rückflüsse von Darlehen	23.900	1,35	23.900	23.928,46
322	von Gemeinden und Gemeindeverbänden	0	0,00	0	0,00
323	von Zweckverbänden u. dgl.	0	0,00	0	0,00
324	von Trägern der gesetzlichen Sozialversicherung	0	0,00	0	0,00
325-328	von sonstigen Bereichen	23.900	1,35	23.900	23.928,46
33	Einnahmen aus der Veräußerung von Beteiligungen u. Rückflüsse von Kapitaleinlagen	0	0,00	0	0,00
331	Wertpapiere ohne Anteildrechte	0	0,00	0	0,00
332	Anteilsrechte	0	0,00	0	0,00
333	Investmentzertifikate	0	0,00	0	0,00
334	Veräußerung von Finanzderivaten	0	0,00	0	0,00
339	Sonstige Einnahmen	0	0,00	0	0,00
34	Einnahmen aus der Veräußerung von Sachen des Anlagevermögens	20.000	1,13	302.200	3.100,00
35	Beiträge und ähnliche Entgelte	4.114.200	233,02	866.300	6.087.832,00
36	Zuweisungen und Zuschüsse für Investitionen und Investitionsförderungsmaßnahmen	3.386.400	191,80	3.091.900	1.250.491,94
360	vom Bund, ERP-Sondervermögen	1.538.200	87,12	1.166.300	-79.792,00
361	vom Land	1.846.200	104,57	1.921.600	1.027.502,00
362	von Gemeinden und Gemeindeverbänden	0	0,00	0	300.888,44
363	von Zweckverbänden u. dgl.	0	0,00	0	0,00
364	von Trägern der gesetzlichen Sozialversicherung	0	0,00	0	0,00
365	von sonstigen Bereichen	0	0,00	0	0,00
366	von kommunalen Sonderrechnungen	0	0,00	0	0,00
367	von privaten Unternehmen	0	0,00	0	0,00
368	von übrigen Bereichen	2.000	0,11	4.000	1.893,50
37	Einnahmen aus Krediten und inneren Darlehen	0	0,00	0	0,00
370	vom Bund, ERP-Sondervermögen	0	0,00	0	0,00
371	vom Land	0	0,00	0	0,00
372	von Gemeinden und Gemeindeverbänden	0	0,00	0	0,00
373	von Zweckverbänden u. dgl.	0	0,00	0	0,00
374	von Trägern der gesetzlichen Sozialversicherung	0	0,00	0	0,00
375	von kommunalen Sonderrechnungen	0	0,00	0	0,00
376	von sonstigen öffentlichen Sonderrechnungen	0	0,00	0	0,00
377	von Kreditinstituten (einschl. Sparkassen)	0	0,00	0	0,00
378	von übrigen Bereichen	0	0,00	0	0,00
379	Innere Darlehen	0	0,00	0	0,00
3	Summe Einnahmen Vermögenshaushalt	26.742.500	1.514,64	65.064.900	35.575.321,06
	Gesamteinnahmen	128.284.000	7.265,75	169.803.000	142.442.527,20

Gruppierungs-Nr.	Bezeichnung	Ansatz 2026		Ansatz 2025	Ergebnis 2024
		€	€ je Einwohner	€	€
	Ausgaben				
	Ausgaben Verwaltungshaushalt				
4	Personalausgaben	20.679.000	1.171,22	18.648.400	16.874.278,88
40	Aufwendungen für ehrenamtli. Tätigkeit	284.000	16,09	141.500	129.517,87
41	Dienstbezüge u. dgl.	15.241.200	863,23	14.059.000	12.688.578,67
42	Versorgungsbezüge u. dgl.	0	0,00	0	0,00
43	Beiträge zu Versorgungskassen	1.642.900	93,05	1.441.300	1.392.108,47
44	Beiträge zur gesetzl. Sozialversicherung	3.191.700	180,77	2.696.600	2.492.238,19
45	Beihilfen und Unterstützung u. dgl.	139.500	7,90	138.300	129.740,77
46	Personal-Nebenausgaben	126.700	7,18	118.700	42.094,91
47	Deckungsreserve für Personalausgaben	53.000	3,00	53.000	0,00
5,6	Sächlicher Verwaltungs- u. Betriebsaufwand	23.124.300	1.309,71	23.805.300	18.958.700,39
50,51	Unterhaltung der Grundstücke und baulichen Anlagen und des sonstigen unbeweglichen Vermögens	8.261.500	467,91	9.534.900	7.135.561,72
52	Geräte, Ausstattungs- u. Ausrüstungsgegenstände, sonstige Gebrauchsgegenstände	487.900	27,63	488.300	349.924,85
53	Mieten und Pachten	1.730.500	98,01	1.664.100	1.714.298,00
54	Bewirtschaftung der Grundstücke, baulichen Anlagen, usw.	3.394.900	192,28	3.402.100	2.811.492,25
55	Haltung von Fahrzeugen	387.400	21,94	362.700	327.118,00
56,57-63	Besondere Aufwendungen f. Bedienstete, weitere Verwaltungs- und Betriebsausgaben	3.935.800	222,92	3.788.600	2.805.621,87
64,65,66	Steuern, Geschäftsausgaben u.a.	2.353.800	133,31	2.138.100	1.796.603,04
67	Erstattung von Ausgaben des Verwaltungshaushalts	2.093.800	118,59	1.954.100	1.617.523,75
670	an Bund, ERP-Sondervermögen	45.000	2,55	40.000	24.802,06
671	an Land	90.700	5,14	89.600	89.209,00
672	an Gemeinden und Gemeindeverbände	1.445.600	81,88	1.299.500	1.066.661,52
673	an Zweckverbände u. dgl.	0	0,00	0	0,00
674	an Träger der gesetzlichen Sozialversicherung	0	0,00	0	0,00
675	an kommunale Sonderrechnungen	0	0,00	0	0,00
676	an sonstige öffentliche Sonderrechnungen	0	0,00	0	0,00
677	an private Unternehmen	55.500	3,14	54.000	52.924,26
678	an übrige Bereiche	260.000	14,73	276.000	196.092,91
679	Innere Verrechnungen	197.000	11,16	195.000	187.834,00
68	Kalkulatorische Kosten	478.700	27,11	472.400	400.556,91
680	Abschreibungen auf Anschaffungs- und Herstellungskosten	262.900	14,89	257.900	208.932,31
681	Abschreibungen aus zuwendungsfinanziertem Investitionsaufwand	0	0,00	0	0,00
682	Abschreibungen auf Wiederbeschaffungszeitwerte	0	0,00	0	0,00
685	Verzinsung des Anlagekapitals	215.800	12,22	214.500	191.624,60
69	Aufgabenbezogene Leistungsbeteiligungen	0	0,00	0	0,00
690	Leistungsbeteiligung bei Leistungen für Unterkunft und Heizung nach SGB II (ohne Wohnungsbeschaffung- und Umzugskosten)	0	0,00	0	0,00
691	Leistungsbeteiligung bei Leistungen für Unterkunft und Heizung nach SGB II (für Wohnungsbeschaffung- und Umzugskosten)	0	0,00	0	0,00

Gruppierungs-Nr.	Bezeichnung	Ansatz 2026		Ansatz 2025	Ergebnis 2024
		€	€ je Einwohner	€	€
692	Leistungsbeteiligung bei Leistungen zur Eingliederung von Arbeitssuchenden nach SGB II	0	0,00	0	0,00
693	Leistungsbeteiligung bei einmaligen Leistungen an Arbeitssuchende nach SGB II	0	0,00	0	0,00
694	Leistungsbeteiligung beim Arbeitslosengeld II nach nach SGB II (ohne Leistungen für Unterkunft und Heizung)	0	0,00	0	0,00
695	Leistungsbeteiligung bei der Eingliederung Arbeitssuchender nach SGB II	0	0,00	0	0,00
696	Leistungen für Bildung und Teilhabe nach SGB II im Rahmen einer gemeinsamen Einrichtung	0	0,00	0	0,00
7	Zuweisungen und Zuschüsse (nicht für Investitionen)	11.175.800	632,97	10.309.200	9.887.163,98
70	Zuschüsse für laufende Zwecke an soziale oder ähnliche Einrichtungen	10.119.700	573,16	9.417.500	9.127.583,17
71	Zuweisungen und sonstige Zuschüsse für laufende Zwecke	1.002.600	56,79	849.200	727.860,39
710	an Bund, ERP-Sondervermögen	12.000	0,68	10.500	0,00
711	an Land	57.600	3,26	56.100	51.879,00
712	an Gemeinden und Gemeindeverbände	0	0,00	0	0,00
713	an Zweckverbände u. dgl.	215.000	12,18	220.000	208.174,45
714	an Träger der gesetzlichen Sozialversicherung	0	0,00	0	0,00
715	an kommunale Sonderrechnungen	0	0,00	0	0,00
716	an sonstige öffentliche Sonderrechnungen	0	0,00	0	0,00
717	an private Unternehmen	52.800	2,99	22.800	75,00
718	an übrige Bereiche	665.200	37,68	539.800	467.731,94
72	Schuldendiensthilfen	0	0,00	0	0,00
722	an Gemeinden und Gemeindeverbände	0	0,00	0	0,00
723	an Zweckverbände u. dgl.	0	0,00	0	0,00
724	an Träger der gesetzlichen Sozialversicherung	0	0,00	0	0,00
725	an kommunale Sonderrechnungen	0	0,00	0	0,00
726	an sonstige öffentliche Sonderrechnungen	0	0,00	0	0,00
727	an private Unternehmen	0	0,00	0	0,00
728	an übrige Bereiche	0	0,00	0	0,00
73-79	Leistungen der Sozialhilfe u.Ä.	53.500	3,03	42.500	31.720,42
8	Sonstige Finanzausgaben	46.562.400	2.637,20	51.975.200	61.147.062,89
80	Zinsausgaben	218.000	12,35	233.700	255.036,77
800	an Bund, ERP-Sondervermögen	0	0,00	0	0,00
801	an Land	0	0,00	0	0,00
802	an Gemeinden und Gemeindeverbände	0	0,00	0	0,00
803	an Zweckverbände u. dgl.	138.400	7,84	146.800	155.140,52
804	an Träger der gesetzlichen Sozialversicherung	0	0,00	0	0,00
805	an kommunale Sonderrechnungen	0	0,00	0	0,00
806	an sonstige öffentliche Sonderrechnungen	0	0,00	0	0,00
807	an Kreditinstitute (einschl. Sparkassen)	79.600	4,51	86.900	99.896,25
808	an übrige Bereiche	0	0,00	0	0,00
809	Innere Verrechnungen	0	0,00	0	0,00
81	Steuerbeteiligungen	5.750.000	325,67	8.417.000	4.157.107,00
810	Gewerbesteuerumlage	5.750.000	325,67	8.417.000	4.157.107,00

Gruppierungs-Nr.	Bezeichnung	Ansatz 2026		Ansatz 2025	Ergebnis 2024
		€	€ je Einwohner	€	€
82	Allgemeine Zuweisungen	0	0,00	0	0,00
821	an Land	0	0,00	0	0,00
822	an Gemeinden und Gemeindeverbände	0	0,00	0	0,00
83	Allgemeine Umlagen	39.905.000	2.260,14	32.373.300	35.087.593,82
831	an Land	0	0,00	0	0,00
832	an Gemeinden und Gemeindeverbände	39.905.000	2.260,14	32.373.300	35.087.593,82
833	an Verwaltungsgemeinschaften	0	0,00	0	0,00
84	Weitere Finanzausgaben	83.000	4,70	33.000	73.079,11
85	Deckungsreserve	100.000	5,66	100.000	0,00
86	Zuführung zum Vermögenshaushalt	506.400	28,68	10.818.200	20.546.460,88
4-8	Summe Ausgaben Verwaltungshaushalt	101.541.500	5.751,10	104.738.100	106.867.206,14
9	Ausgaben des Vermögenshaushalts				
90	Zuführungen zum Verwaltungshaushalt	0	0,00	0	0,00
91	Zuführungen an Rücklagen	0	0,00	0	0,00
92	Gewährung von Darlehen	0	0,00	0	0,00
922	an Gemeinden und Gemeindeverbände	0	0,00	0	0,00
923	an Zweckverbände u. dgl.	0	0,00	0	0,00
924	an Träger der gesetzlichen Sozialversicherung	0	0,00	0	0,00
925	an kommunale Sonderrechnungen	0	0,00	0	0,00
926	an sonstige öffentliche Sonderrechnungen	0	0,00	0	0,00
927	an private Unternehmen	0	0,00	0	0,00
928	an übrige Bereiche	0	0,00	0	0,00
93	Ausgaben für den Erwerb von Sachen des Anlagevermögens (ohne Baumaßnahmen)	6.439.700	364,73	29.343.800	9.803.442,95
931	Wertpapiere ohne Anteilsrechte	0	0,00	0	0,00
932	Erwerb von Grundstücken, grundstücksgleichen Rechten und baulichen Anlagen	4.319.900	244,67	25.217.200	8.192.837,45
934	Erwerb von immateriellen Vermögensgegenständen des Anlagevermögens	65.000	3,68	62.000	53.161,90
935	Erwerb von beweglichen Sachen des Anlagevermögens	1.233.000	69,83	1.831.800	1.460.838,88
936	Anteilsrechte	579.500	32,82	595.500	428.467,70
937	Investmentzertifikate	241.300	13,67	1.486.300	18.157,68
938	Kauf von Finanzderivaten	0	0,00	0	0,00
939	Sonstige Ausgaben	1.000	0,06	1.000	0,00
94,95,96	Baumaßnahmen	18.525.000	1.049,22	33.964.000	23.550.253,84
97	Tilgung von Krediten, Rückzahlung von inneren Darlehen	441.300	24,99	411.200	1.017.018,79
970	an Bund, ERP-Sondervermögen	0	0,00	0	0,00
971	an Land	0	0,00	0	0,00
972	an Gemeinden und Gemeindeverbände	0	0,00	0	0,00
973	an Zweckverbände u. dgl.	0	0,00	0	0,00
974	an Träger der gesetzlichen Sozialversicherung	0	0,00	0	0,00
975	an kommunale Sonderrechnungen	0	0,00	0	0,00
976	an sonstige öffentliche Sonderrechnungen	0	0,00	0	0,00
977	an Kreditinstitute (einschl. Sparkassen)	441.300	24,99	411.200	1.017.018,79
978	an übrige Bereiche	0	0,00	0	0,00
979	Innere Verrechnungen	0	0,00	0	0,00
98	Zuweisungen und Zuschüsse für Investitionen	1.336.500	75,70	1.345.900	1.204.605,48
980	an Bund, ERP-Sondervermögen	0	0,00	0	0,00

Gruppierungs-Nr.	Bezeichnung	Ansatz 2026		Ansatz 2025	Ergebnis 2024
		€	€ je Einwohner	€	€
981	an Land	0	0,00	0	0,00
982	an Gemeinden und Gemeindeverbände	0	0,00	0	0,00
983	an Zweckverbände u. dgl.	1.211.500	68,62	1.203.000	1.194.609,48
984	an Träger der gesetzlichen Sozialversicherung	0	0,00	0	0,00
985	an kommunale Sonderrechnungen	0	0,00	0	0,00
986	an sonstige öffentliche Sonderrechnungen	0	0,00	0	0,00
987	an private Unternehmen	0	0,00	17.900	0,00
988	an übrige Bereiche	125.000	7,08	125.000	9.996,00
99	Sonstiges	0	0,00	0	0,00
990	Kreditbeschaffungskosten, Disagio	0	0,00	0	0,00
991	Ablösung von Dauerlasten	0	0,00	0	0,00
992	Deckung von Fehlbeträgen (Soll-Fehlbeträgen)	0	0,00	0	0,00
995	Abschlusstechnische Vorgänge (Ist-Fehlbetrag des Vermögenshaushalts)	0	0,00	0	0,00
9	Summe Ausgaben Vermögenshaushalt	26.742.500	1.514,64	65.064.900	35.575.321,06
	Gesamtausgaben	128.284.000	7.265,75	169.803.000	142.442.527,20

1000 €

A. Finanzierungssaldo

1.	<u>Gesamteinnahmen</u>	128.284
2.	Einnahmen aus besonderen Finanzierungsvorgängen (Nrn. 9.1, 10.1, 11.1)	18.692
3.	Differenz (Nr. 1 ./ 2)	109.592
4.	<u>Gesamtausgaben</u>	128.284
5.	Ausgaben aus besonderen Finanzierungsvorgängen (Nrn. 8, 9.2, 10.2, 11.2)	441
6.	<u>Differenz</u> (Nrn. 4 ./ 5)	127.843
7.	<u>Saldo</u> (Nummer 3-6)	-18.250

B. Besondere Finanzierungsvorgänge

8.	Ausgaben zur Deckung von Fehlbeträgen (./.)	0
9.1.	Entnahmen aus Rücklagen	18.692
9.2.	Zuführungen zu Rücklagen	0
9.3.	<u>Differenz</u> (Nrn. 9.1 ./ 9.2)	18.692
10.1.	Einnahmen aus Krediten	0
10.2.	Tilgung von Krediten	441
10.3.	<u>Differenz</u> (Nrn. 10.1 ./ 10.2)	-441
11.1.	Einnahmen aus inneren Darlehen	0
11.2.	Rückzahlung von inneren Darlehen	0
11.3.	<u>Differenz</u> (Nrn. 11.1 ./ 11.2)	0
12.	<u>Saldo</u> besondere Finanzierungsvorgänge (Nrn. 8, 9.3, 10.3, 11.3)	18.250

C. Nachrichtlich: Kredite vom Kreditmarkt

13.1.	Einnahmen	0
13.2.	Tilgung	441
13.3.	<u>Saldo</u> (Nrn. 13.1 ./ 13.2)	-441

**Übersicht
zur Beurteilung der dauernden Leistungsfähigkeit
in 1000 €**

	2024	2025	2026	2027	2028	2029
1. Zuführungen zum Vermögenshaushalt (Gr. 86)	20.546	10.818	506	1.868	1.665	2.092
_____ abzüglich						
1.1 Zuführungen zum Vermögenshaushalt Sonderrücklagen	0	0	0	0	0	0
1.2 Bedarfszuweisungen (Ugr. 051)	0	0	0	0	0	0
1.3 Zuführung vom Vermögenshaushalt (HHST 91.280)	0	0	0	0	0	0
1.4 Ordentliche Tilgung von Krediten	1.017	411	441	445	1.063	1.921
_____ zuzüglich						
1.5 Rückflüsse von Darlehen (Gr. 32)	24	24	24	24	24	24
1.6 Investitionspauschalen nach Art 12 FAG (HHST 90.361)	0	0	0	0	0	0
1.7 Jährliche pauschale zweckgebundene Zuweisungen aus der Feuerschutzsteuer nach Art 3 BayFwG (Ugr.361)	350	0	0	0	0	0
2. Bereinigtes Ergebnis	19.903	10.431	89	1.447	626	195
Ergänzende Angaben zum Verwaltungshaushalt						
3. Einmalige Einnahmen						
4. Einmalige Ausgaben						
Nachrichtliche Ausgaben						
5. Ausgaben für den Erwerb von beweglichen Sachen des Anlagevermögens (Ugr. 935)	1.461	3.915	2.055	1.550	1.051	1.008
6. Ausgaben für Baumaßnahmen an Straßen (Nr. 2.42 Allg. ZvGemGrPI aus Gr. 94-96)	1.044	8.075	11.175	5.360	5.675	4.365
7. Außerordentliche Tilgung von Krediten	0	0	0	0	0	0
8. Renten (Leibrenten) für Abtretung von Grundstücken (aus UGR. 932)	0	0	0	0	0	0
9. Leasingraten (soweit vermögenswirksam)	-351	150	0	0	0	0
10. Kalkulatorische Abschreibungen kostenrechnender Einrichtungen (Ugr. 680)	209	258	263	405	429	424

Deckungskreis: 0001Typ: *echte und unechte Deckung Soll*

Personalausgaben

HHST: 1.00000.40900	166.000	HHST: 1.08000.46100	35.000	HHST: 1.33300.43600	600
HHST: 1.00000.41000	177.000	HHST: 1.08000.46200	8.000	HHST: 1.33300.44600	1.500
HHST: 1.00000.43000	160.000	HHST: 1.08000.46300	15.500	HHST: 1.34000.41600	3.500
HHST: 1.00000.44800	900	HHST: 1.08000.46400	56.000	HHST: 1.34000.43600	300
HHST: 1.00100.41000	77.000	HHST: 1.11000.41000	12.000	HHST: 1.34000.44600	600
HHST: 1.00100.41400	1.119.600	HHST: 1.11000.41400	871.600	HHST: 1.34100.41600	8.500
HHST: 1.00100.43000	22.500	HHST: 1.11000.43000	16.100	HHST: 1.34100.44600	2.600
HHST: 1.00100.43400	86.000	HHST: 1.11000.43400	70.400	HHST: 1.35200.41400	433.000
HHST: 1.00100.44400	240.000	HHST: 1.11000.44400	198.700	HHST: 1.35200.41600	8.500
HHST: 1.02000.41000	52.000	HHST: 1.11900.41400	282.000	HHST: 1.35200.43400	35.000
HHST: 1.02000.41400	83.000	HHST: 1.11900.43400	23.000	HHST: 1.35200.43600	1.000
HHST: 1.02000.43000	18.500	HHST: 1.11900.44400	65.000	HHST: 1.35200.44400	96.000
HHST: 1.02000.43400	8.000	HHST: 1.11950.41400	179.000	HHST: 1.35200.44600	2.000
HHST: 1.02000.44400	20.000	HHST: 1.11950.43400	15.000	HHST: 1.35200.46000	300
HHST: 1.02000.44600	0	HHST: 1.11950.44400	39.000	HHST: 1.40000.41000	85.000
HHST: 1.02400.46000	1.100	HHST: 1.13000.40900	39.000	HHST: 1.40000.41400	743.200
HHST: 1.03000.41400	1.003.200	HHST: 1.13000.41400	169.600	HHST: 1.40000.43000	30.000
HHST: 1.03000.43400	78.500	HHST: 1.13000.41600	6.800	HHST: 1.40000.43400	57.500
HHST: 1.03000.44400	216.200	HHST: 1.13000.43400	15.300	HHST: 1.40000.44400	162.400
HHST: 1.03500.41000	68.500	HHST: 1.13000.43800	0	HHST: 1.40000.46000	0
HHST: 1.03500.41400	275.600	HHST: 1.13000.44400	40.700	HHST: 1.43100.41400	163.000
HHST: 1.03500.43000	32.000	HHST: 1.13000.44800	500	HHST: 1.43100.43400	15.000
HHST: 1.03500.43400	24.000	HHST: 1.13100.40900	23.000	HHST: 1.43100.44400	38.500
HHST: 1.03500.44400	62.000	HHST: 1.13100.41600	70.000	HHST: 1.43110.41400	106.000
HHST: 1.03550.41400	366.000	HHST: 1.13100.43800	6.700	HHST: 1.43110.43400	9.000
HHST: 1.03550.43400	28.500	HHST: 1.13100.44800	18.800	HHST: 1.43110.44400	24.000
HHST: 1.03550.44400	78.000	HHST: 1.21100.41400	64.400	HHST: 1.43500.41600	1.000
HHST: 1.03550.46000	300	HHST: 1.21100.43400	5.000	HHST: 1.43500.43600	100
HHST: 1.05000.41000	75.000	HHST: 1.21100.44400	13.800	HHST: 1.43500.44600	300
HHST: 1.05000.41400	63.600	HHST: 1.21120.41400	60.000	HHST: 1.46400.41400	580.000
HHST: 1.05000.43000	26.500	HHST: 1.21120.43400	5.000	HHST: 1.46400.43400	45.000
HHST: 1.05000.43400	5.000	HHST: 1.21120.44400	13.000	HHST: 1.46400.44400	125.000
HHST: 1.05000.44400	14.500	HHST: 1.21300.41400	133.000	HHST: 1.46400.46000	200
HHST: 1.05200.40900	55.000	HHST: 1.21300.41600	73.000	HHST: 1.46401.41400	695.500
HHST: 1.06800.41400	55.000	HHST: 1.21300.43400	11.000	HHST: 1.46401.43400	55.000
HHST: 1.06800.43000	121.000	HHST: 1.21300.43600	6.000	HHST: 1.46401.44400	149.000
HHST: 1.06800.43400	4.500	HHST: 1.21300.44400	29.000	HHST: 1.46401.46000	200
HHST: 1.06800.44400	12.000	HHST: 1.21300.44600	15.000	HHST: 1.46402.41400	336.000
HHST: 1.06800.46000	3.000	HHST: 1.23000.40900	1.000	HHST: 1.46402.43400	26.000
HHST: 1.08000.45000	13.500	HHST: 1.30000.41400	344.700	HHST: 1.46402.44400	71.500
HHST: 1.08000.45100	126.000	HHST: 1.30000.43400	26.500	HHST: 1.46402.46000	200
HHST: 1.08000.46000	4.200	HHST: 1.30000.44400	79.100	HHST: 1.46403.41400	772.000
		HHST: 1.33100.41600	6.500	HHST: 1.46403.43400	60.000
		HHST: 1.33100.44600	500	HHST: 1.46403.44400	165.000
		HHST: 1.33300.41600	6.500	HHST: 1.46403.46000	300

HHST: 1.46409.41400	301.400	HHST: 1.76200.41400	315.000	HHST: 1.46020.50000	20.000
HHST: 1.46409.43400	25.500	HHST: 1.76200.41600	50.000	HHST: 1.46020.51000	54.500
HHST: 1.46409.44400	69.600	HHST: 1.76200.43400	23.500	HHST: 1.46400.50000	12.000
HHST: 1.46409.46000	200	HHST: 1.76200.43600	4.400	HHST: 1.46400.51000	7.300
HHST: 1.46450.41400	309.000	HHST: 1.76200.44400	70.000	HHST: 1.46401.50000	19.500
HHST: 1.46450.43400	25.000	HHST: 1.76200.44600	11.500	HHST: 1.46401.51000	16.000
HHST: 1.46450.44400	67.000	HHST: 1.77100.41400	1.360.000	HHST: 1.46402.50000	12.000
HHST: 1.46450.46000	200	HHST: 1.77100.43400	106.000	HHST: 1.46402.51000	4.000
HHST: 1.46451.41400	640.000	HHST: 1.77100.44400	290.000	HHST: 1.46403.50000	29.000
HHST: 1.46451.43400	49.600	HHST: 1.77100.44510	4.000	HHST: 1.46403.51000	21.000
HHST: 1.46451.44400	137.000	HHST: 1.77100.46000	1.500	HHST: 1.46405.50000	26.500
HHST: 1.46451.46000	300	HHST: 1.88000.41600	0	HHST: 1.46405.51000	31.000
HHST: 1.46452.41400	625.000	HHST: 1.88000.44600	0	HHST: 1.46406.50000	37.000
HHST: 1.46452.43400	50.000	HHST: 1.91400.47000	53.000	HHST: 1.46406.51000	12.000
HHST: 1.46452.44400	134.000	Summe Ausgaben	20.622.600	HHST: 1.46407.50000	3.000
HHST: 1.46452.46000	200			HHST: 1.46407.51000	10.000
HHST: 1.46453.41400	0			HHST: 1.46409.50000	4.500
HHST: 1.46453.43400	0	Deckungskreis: 0002		HHST: 1.46409.51000	6.000
HHST: 1.46453.44400	0	Typ: echte gegenseitige Deckung		HHST: 1.46420.50000	2.300
HHST: 1.46453.46000	0	Gebäudeunterhalt		HHST: 1.46420.51000	12.000
HHST: 1.56000.41400	160.000	HHST: 1.06800.50000	95.000	HHST: 1.46421.50000	16.400
HHST: 1.56000.43400	13.000	HHST: 1.13000.50000	20.000	HHST: 1.46421.51000	3.200
HHST: 1.56000.44400	34.500	HHST: 1.13100.50000	29.600	HHST: 1.46450.50000	3.700
HHST: 1.56000.44600	0	HHST: 1.13100.51000	500	HHST: 1.46450.51000	1.000
HHST: 1.56200.41400	72.000	HHST: 1.14110.50000	18.500	HHST: 1.46451.50000	7.500
HHST: 1.56200.43400	6.000	HHST: 1.21100.50000	50.000	HHST: 1.46451.51000	500
HHST: 1.56200.44400	16.000	HHST: 1.21100.51000	10.000	HHST: 1.46452.50000	13.700
HHST: 1.58000.41600	5.000	HHST: 1.21110.50000	60.000	HHST: 1.46452.51000	11.200
HHST: 1.60000.41000	100.000	HHST: 1.21120.50000	40.000	HHST: 1.46453.50000	0
HHST: 1.60000.41400	1.475.100	HHST: 1.21120.51000	3.000	HHST: 1.46453.51000	0
HHST: 1.60000.43000	59.000	HHST: 1.21300.50000	190.000	HHST: 1.56000.50000	39.500
HHST: 1.60000.43400	116.500	HHST: 1.21300.51000	6.000	HHST: 1.56100.50000	25.000
HHST: 1.60000.44400	321.000	HHST: 1.33100.50000	2.000	HHST: 1.56200.50000	155.000
HHST: 1.72000.41400	70.000	HHST: 1.33300.50000	17.000	HHST: 1.56250.50000	14.600
HHST: 1.72000.41600	64.000	HHST: 1.35000.50000	0	HHST: 1.56300.50000	9.500
HHST: 1.72000.43400	6.000	HHST: 1.35200.50000	15.000	HHST: 1.57000.50000	5.500
HHST: 1.72000.43600	6.000	HHST: 1.36500.50000	7.000	HHST: 1.58000.50000	20.000
HHST: 1.72000.44400	16.000	HHST: 1.37000.50000	500	HHST: 1.59100.50000	1.000
HHST: 1.72000.44600	15.000	HHST: 1.37000.50100	500	HHST: 1.62150.50000	2.000
HHST: 1.73100.41600	1.500	HHST: 1.43100.50000	15.000	HHST: 1.63000.50000	2.500
HHST: 1.73100.43600	200	HHST: 1.43100.51000	7.000	HHST: 1.63010.50000	2.000
HHST: 1.73100.44600	400	HHST: 1.43110.50000	255.000	HHST: 1.75000.50000	4.600
HHST: 1.75000.41600	15.000	HHST: 1.43120.50000	1.000	HHST: 1.75010.50000	1.700
HHST: 1.75000.43600	800	HHST: 1.43500.50000	4.000	HHST: 1.76000.50000	0
HHST: 1.75000.44600	4.500	HHST: 1.46010.50000	30.000	HHST: 1.76200.50000	80.000

Stadt Garching b. München

Deckungskreise Haushaltsplanung

2026

HHST: 1.76200.51000	4.000
HHST: 1.76210.50000	16.000
HHST: 1.76300.50000	43.000
HHST: 1.76400.50000	30.000
HHST: 1.76600.50000	2.500
HHST: 1.76700.50000	7.000
HHST: 1.77100.50000	28.000
HHST: 1.82000.50000	1.500
HHST: 1.88000.50000	115.000
HHST: 1.88000.50100	10.000
HHST: 1.88000.50200	0
HHST: 1.88010.50000	12.000
HHST: 1.88020.50000	60.000
HHST: 1.88100.50000	65.000
HHST: 1.88100.51000	9.000
Summe Ausgaben	2.039.300

Deckungskreis: 0003

Typ: *echte gegenseitige Deckung*
Haus- und Grundstücksgebühren

HHST: 1.06800.54100	7.500
HHST: 1.13000.54100	3.200
HHST: 1.13100.54100	1.500
HHST: 1.21100.54100	3.500
HHST: 1.21120.54100	1.200
HHST: 1.21300.54100	15.000
HHST: 1.35000.54100	0
HHST: 1.35200.54100	2.500
HHST: 1.43110.54100	8.400
HHST: 1.43120.54100	20.000
HHST: 1.43500.54100	1.700
HHST: 1.43900.54100	43.000
HHST: 1.46010.54100	3.300
HHST: 1.46020.54100	2.000
HHST: 1.46400.54100	1.000
HHST: 1.46401.54100	1.600
HHST: 1.46403.54100	2.600
HHST: 1.46405.54100	3.300
HHST: 1.46406.54100	2.000
HHST: 1.46409.54100	1.000
HHST: 1.46420.54100	100
HHST: 1.46421.54100	1.900
HHST: 1.46452.54100	2.500
HHST: 1.46453.54100	0
HHST: 1.47000.54100	39.700

HHST: 1.56000.54100	3.700
HHST: 1.56200.54100	4.000
HHST: 1.56250.54100	2.700
HHST: 1.56300.54100	400
HHST: 1.58000.54100	100
HHST: 1.59100.54100	100
HHST: 1.62150.54100	68.000
HHST: 1.75000.54100	2.200
HHST: 1.76200.54100	9.600
HHST: 1.76210.54100	6.600
HHST: 1.76300.54100	4.400
HHST: 1.76400.54100	6.300
HHST: 1.76700.54100	200
HHST: 1.77100.54100	6.500
HHST: 1.82000.54100	500
HHST: 1.82300.54100	3.000
HHST: 1.88000.54100	25.300
HHST: 1.88010.54100	4.600
HHST: 1.88020.54100	5.000
HHST: 1.88030.54100	0
HHST: 1.88100.54100	5.000
Summe Ausgaben	326.700

Deckungskreis: 0004

Typ: *echte gegenseitige Deckung*
Heizungskosten

HHST: 1.06800.54200	60.000
HHST: 1.13000.54200	60.000
HHST: 1.13100.54200	12.000
HHST: 1.21100.54200	68.000
HHST: 1.21120.54200	35.000
HHST: 1.21300.54200	100.000
HHST: 1.35000.54200	1.000
HHST: 1.35200.54200	6.000
HHST: 1.43100.54200	30.000
HHST: 1.43110.54200	80.000
HHST: 1.43500.54200	10.000
HHST: 1.46010.54200	9.000
HHST: 1.46400.54200	8.000
HHST: 1.46401.54200	13.000
HHST: 1.46403.54200	12.000
HHST: 1.46405.54200	14.000
HHST: 1.46406.54200	23.000
HHST: 1.46420.54200	4.000
HHST: 1.46421.54200	12.000

HHST: 1.56000.54200	8.000
HHST: 1.56200.54200	34.000
HHST: 1.56250.54200	13.000
HHST: 1.56300.54200	0
HHST: 1.76200.54200	150.000
HHST: 1.76210.54200	10.000
HHST: 1.76300.54200	50.000
HHST: 1.77100.54200	15.000
HHST: 1.88000.54200	20.000
HHST: 1.88010.54200	15.000
HHST: 1.88020.54200	10.000
HHST: 1.88030.54200	0
HHST: 1.88100.54200	55.000
Summe Ausgaben	937.000

Deckungskreis: 0005

Typ: *echte gegenseitige Deckung*
Reinigungskosten

HHST: 1.06800.54300	100.000
HHST: 1.13000.54300	25.900
HHST: 1.13100.54300	1.000
HHST: 1.21100.54300	95.000
HHST: 1.21120.54300	59.000
HHST: 1.21300.54300	228.000
HHST: 1.33100.54300	500
HHST: 1.35000.54300	0
HHST: 1.35200.54300	8.000
HHST: 1.43100.54300	1.800
HHST: 1.43110.54300	7.700
HHST: 1.43500.54300	2.500
HHST: 1.46010.54300	11.500
HHST: 1.46020.54300	11.000
HHST: 1.46400.54300	6.800
HHST: 1.46401.54300	9.000
HHST: 1.46402.54300	34.000
HHST: 1.46403.54300	12.500
HHST: 1.46406.54300	1.500
HHST: 1.46409.54300	16.500
HHST: 1.46420.54300	6.500
HHST: 1.46421.54300	0
HHST: 1.46450.54300	18.200
HHST: 1.46451.54300	28.000
HHST: 1.46452.54300	30.600
HHST: 1.46453.54300	0
HHST: 1.46460.54300	7.500

HHST: 1.56000.54300	39.500	HHST: 1.46405.54400	13.000	HHST: 1.21300.54500	8.100
HHST: 1.56200.54300	59.500	HHST: 1.46406.54400	7.000	HHST: 1.21300.54550	8.000
HHST: 1.56250.54300	1.000	HHST: 1.46409.54400	10.000	HHST: 1.35000.54500	0
HHST: 1.56300.54300	12.900	HHST: 1.46420.54400	7.000	HHST: 1.35000.54550	0
HHST: 1.58000.54300	15.000	HHST: 1.46421.54400	10.000	HHST: 1.35200.54500	100
HHST: 1.63000.54300	6.900	HHST: 1.46452.54400	50.000	HHST: 1.35200.54550	100
HHST: 1.63010.54300	10.000	HHST: 1.46453.54400	0	HHST: 1.43110.54500	10.000
HHST: 1.75000.54300	9.000	HHST: 1.56000.54400	36.000	HHST: 1.43110.54550	9.000
HHST: 1.75010.54300	2.500	HHST: 1.56200.54400	45.000	HHST: 1.43500.54500	2.000
HHST: 1.76200.54300	72.000	HHST: 1.56250.54400	14.000	HHST: 1.43500.54550	1.200
HHST: 1.76210.54300	0	HHST: 1.56300.54400	7.000	HHST: 1.46010.54500	300
HHST: 1.76300.54300	3.300	HHST: 1.58000.54400	17.000	HHST: 1.46010.54550	200
HHST: 1.76700.54300	7.500	HHST: 1.63000.54400	7.600	HHST: 1.46020.54500	600
HHST: 1.77100.54300	31.500	HHST: 1.63010.54400	2.000	HHST: 1.46020.54550	600
HHST: 1.82000.54300	13.900	HHST: 1.67000.62400	150.000	HHST: 1.46400.54500	500
HHST: 1.82300.54300	1.900	HHST: 1.73000.54400	3.000	HHST: 1.46400.54550	800
HHST: 1.88000.54300	3.700	HHST: 1.73100.54400	600	HHST: 1.46401.54500	1.500
HHST: 1.88010.54300	3.800	HHST: 1.75000.54400	8.000	HHST: 1.46401.54550	800
HHST: 1.88020.54300	2.200	HHST: 1.75010.54400	200	HHST: 1.46403.54500	1.200
HHST: 1.88100.54300	600	HHST: 1.76200.54400	50.000	HHST: 1.46403.54550	700
Summe Ausgaben	1.019.700	HHST: 1.76210.54400	4.000	HHST: 1.46405.54500	2.100
		HHST: 1.76300.54400	4.000	HHST: 1.46405.54550	1.200
		HHST: 1.76700.54400	3.500	HHST: 1.46406.54500	500
		HHST: 1.76800.54400	6.500	HHST: 1.46406.54550	500
		HHST: 1.77100.54400	8.000	HHST: 1.46407.54500	0
		HHST: 1.88000.54400	8.600	HHST: 1.46409.54500	300
		HHST: 1.88010.54400	8.600	HHST: 1.46409.54550	200
		HHST: 1.88020.54400	1.500	HHST: 1.46420.54500	300
		HHST: 1.88030.54400	22.000	HHST: 1.46420.54550	100
		HHST: 1.88100.54400	20.000	HHST: 1.46421.54500	1.500
		Summe Ausgaben	836.700	HHST: 1.46421.54550	900
				HHST: 1.46452.54500	1.000
				HHST: 1.46452.54550	600
				HHST: 1.46453.54500	0
				HHST: 1.46453.54550	0
				HHST: 1.56000.54500	7.000
				HHST: 1.56000.54550	5.000
				HHST: 1.56200.54500	4.700
				HHST: 1.56200.54550	3.000
				HHST: 1.56250.54500	30.000
				HHST: 1.56250.54550	2.000
				HHST: 1.56300.54500	7.000
				HHST: 1.56300.54550	4.600
				HHST: 1.58000.54500	5.000
				HHST: 1.58000.54550	2.500

Deckungskreis: 0006

Typ: echte gegenseitige Deckung

Stromkosten

Deckungskreis: 0007

Typ: echte gegenseitige Deckung

Wasser- / Abwasserkosten

Stadt Garching b. München

Deckungskreise Haushaltsplanung

2026

HHST: 1.63000.54550	0
HHST: 1.63010.54500	1.000
HHST: 1.63010.54550	1.000
HHST: 1.75000.54500	1.000
HHST: 1.75000.54550	300
HHST: 1.75010.54500	1.000
HHST: 1.75010.54550	200
HHST: 1.76200.54500	4.000
HHST: 1.76200.54550	3.000
HHST: 1.76210.54500	1.000
HHST: 1.76210.54550	500
HHST: 1.76300.54500	2.700
HHST: 1.76300.54550	500
HHST: 1.76400.54500	1.100
HHST: 1.76400.54550	900
HHST: 1.76700.54500	200
HHST: 1.76700.54550	200
HHST: 1.77100.54500	3.000
HHST: 1.77100.54550	900
HHST: 1.82000.54500	1.700
HHST: 1.88000.54500	4.000
HHST: 1.88000.54550	1.600
HHST: 1.88010.54500	2.500
HHST: 1.88010.54550	1.500
HHST: 1.88020.54500	1.500
HHST: 1.88020.54550	1.000
HHST: 1.88100.54500	5.000
HHST: 1.88100.54550	3.000
HHST: 2.00100.93510	0
Summe Ausgaben	193.900

Deckungskreis: 0008

Typ: echte gegenseitige Deckung

Versicherungen

HHST: 1.02000.64000	206.000
HHST: 1.03000.64000	14.000
HHST: 1.06800.54600	21.000
HHST: 1.06800.55600	4.000
HHST: 1.13000.54600	7.500
HHST: 1.13000.55600	6.500
HHST: 1.13000.64600	1.000
HHST: 1.13100.54600	4.200
HHST: 1.13100.55600	4.000
HHST: 1.21100.54600	10.500
HHST: 1.21120.54600	7.000

HHST: 1.21300.54600	37.000
HHST: 1.29500.64500	110.000
HHST: 1.33100.54600	6.000
HHST: 1.35000.54600	0
HHST: 1.35200.54600	5.000
HHST: 1.43100.54600	200
HHST: 1.43110.54600	11.500
HHST: 1.43500.54600	600
HHST: 1.46010.54600	1.100
HHST: 1.46020.54600	2.200
HHST: 1.46400.54600	1.800
HHST: 1.46401.54600	3.200
HHST: 1.46402.54600	1.700
HHST: 1.46403.54600	3.500
HHST: 1.46405.54600	5.300
HHST: 1.46406.54600	9.100
HHST: 1.46407.54600	2.800
HHST: 1.46409.54600	200
HHST: 1.46421.54600	4.600
HHST: 1.46450.54600	300
HHST: 1.46451.54600	300
HHST: 1.46452.54600	1.000
HHST: 1.46453.54600	0
HHST: 1.56000.54600	2.200
HHST: 1.56100.54600	2.900
HHST: 1.56200.54600	7.800
HHST: 1.56250.54600	1.800
HHST: 1.56300.54600	1.000
HHST: 1.58000.54600	100
HHST: 1.72000.54600	100
HHST: 1.75000.54600	800
HHST: 1.75010.54600	100
HHST: 1.76200.54600	22.000
HHST: 1.76300.54600	9.000
HHST: 1.76400.54600	900
HHST: 1.76600.54600	200
HHST: 1.76700.54600	300
HHST: 1.76800.54600	800
HHST: 1.77100.54600	5.500
HHST: 1.82000.54600	0
HHST: 1.82300.54600	0
HHST: 1.82300.55600	0
HHST: 1.88000.54600	3.200
HHST: 1.88020.54600	1.900
HHST: 1.88100.54600	1.900
Summe Ausgaben	555.600

Deckungskreis: 0009

Typ: echte gegenseitige Deckung

Post- und Fernmeldegebühren

HHST: 1.00000.65200	7.500
HHST: 1.00000.65220	1.000
HHST: 1.00100.65220	2.000
HHST: 1.02000.65200	1.000
HHST: 1.02000.65220	600
HHST: 1.03000.65200	11.000
HHST: 1.03000.65220	700
HHST: 1.03500.65220	2.200
HHST: 1.03550.65200	100
HHST: 1.03550.65220	500
HHST: 1.05200.65200	30.000
HHST: 1.06800.65200	5.000
HHST: 1.06800.65220	48.000
HHST: 1.11000.65200	7.000
HHST: 1.11000.65220	2.500
HHST: 1.11900.65220	1.000
HHST: 1.11950.65220	500
HHST: 1.13000.65200	900
HHST: 1.13000.65210	5.000
HHST: 1.13000.65220	2.500
HHST: 1.13100.65200	400
HHST: 1.13100.65210	3.000
HHST: 1.13100.65220	1.600
HHST: 1.14110.65220	3.000
HHST: 1.34100.65220	100
HHST: 1.40000.65220	300
HHST: 1.43110.65220	4.000
HHST: 1.56000.65220	1.400
HHST: 1.56200.65220	1.300
HHST: 1.56250.65220	0
HHST: 1.56300.65220	0
HHST: 1.60000.65200	2.000
HHST: 1.60000.65220	1.000
HHST: 1.63010.65220	700
HHST: 1.72000.65200	4.000
HHST: 1.72000.65220	300
HHST: 1.76300.65220	300
HHST: 1.77100.65220	6.500
HHST: 1.88000.65220	500
HHST: 1.88100.65220	0
Summe Ausgaben	159.400

Deckungskreis: 0010Typ: *echte gegenseitige Deckung*

Zuschüsse für lfd. Zwecke an Vereine u. Verbände

HHST: 1.02000.71100	2.600
HHST: 1.11300.70000	130.000
HHST: 1.11900.70000	2.000
HHST: 1.11900.71800	1.000
HHST: 1.33100.70000	0
HHST: 1.33200.70000	5.000
HHST: 1.33300.70000	775.000
HHST: 1.34100.70000	7.500
HHST: 1.35000.70000	610.000
HHST: 1.36500.71100	52.000
HHST: 1.43900.70000	290.000
HHST: 1.46030.70000	4.500
HHST: 1.46030.71800	2.500
HHST: 1.47000.70000	80.000
HHST: 1.47000.70010	375.000
HHST: 1.54000.71300	30.000
HHST: 1.55000.70000	127.000
HHST: 1.76200.70000	0
Summe Ausgaben	2.494.100

Deckungskreis: 0011Typ: *echte und unechte Deckung Soll*

Unterhalt unbebaute Grundstücke

HHST: 1.06800.50100	8.000
HHST: 1.34100.51100	2.500
HHST: 1.56000.51100	15.000
HHST: 1.56100.51000	15.000
HHST: 1.56250.51100	500
HHST: 1.56300.51100	1.000
HHST: 1.58000.51200	18.000
HHST: 1.59100.51100	2.000
HHST: 1.63000.51100	1.100.000
HHST: 1.63000.51200	55.000
HHST: 1.63000.51300	60.000
HHST: 1.63000.51400	300.000
HHST: 1.63000.67000	15.000
HHST: 1.67000.51100	100.000
HHST: 1.67500.51000	50.000
HHST: 1.67500.51100	40.000

HHST: 1.67500.51110	70.000
HHST: 1.67500.67000	20.000
HHST: 1.69000.51100	100.000
HHST: 1.72000.50000	6.000
HHST: 1.72000.50100	10.000
HHST: 1.75000.51000	10.000
HHST: 1.76700.51000	1.000
HHST: 1.76800.50000	10.000
HHST: 1.81600.51100	50.000
HHST: 1.81600.51110	15.000
HHST: 1.82000.16200	80.000
HHST: 1.82000.51000	70.000
HHST: 1.82100.51100	69.000
HHST: 1.82100.67700	52.500
HHST: 1.82300.16200	20.000
HHST: 1.82300.51000	6.000
Summe Einnahmen	100.000
Summe Ausgaben	2.271.500

Deckungskreis: 0012Typ: *echte und unechte Deckung Soll*

Geräte und Ausstattungsgegenstände

HHST: 1.00000.53400	8.000
HHST: 1.02000.52000	1.000
HHST: 1.03000.52000	1.000
HHST: 1.03500.52000	1.000
HHST: 1.03500.56000	0
HHST: 1.03550.52000	6.000
HHST: 1.03550.56000	4.000
HHST: 1.05000.52000	1.500
HHST: 1.05200.52000	7.000
HHST: 1.06800.52000	11.000
HHST: 1.06800.52200	0
HHST: 1.06800.52300	25.000
HHST: 1.06800.56000	1.000
HHST: 1.11000.52000	2.500
HHST: 1.11000.56000	2.500
HHST: 1.11100.52000	400
HHST: 1.11900.52000	1.000
HHST: 1.11950.52000	1.000
HHST: 1.13000.52000	50.000
HHST: 1.13000.53000	15.000
HHST: 1.13000.56000	60.000
HHST: 1.13100.52000	20.000

HHST: 1.13100.53000	6.900
HHST: 1.13100.56000	45.000
HHST: 1.14110.16200	0
HHST: 1.14110.52000	43.000
HHST: 1.14110.52200	0
HHST: 1.21100.52000	2.000
HHST: 1.21100.52200	3.000
HHST: 1.21100.56000	700
HHST: 1.21110.52000	2.000
HHST: 1.21110.52200	3.000
HHST: 1.21110.56000	1.000
HHST: 1.21120.52000	2.000
HHST: 1.21120.56000	400
HHST: 1.21300.52000	2.000
HHST: 1.21300.56000	1.000
HHST: 1.33300.52000	30.900
HHST: 1.40000.52000	5.500
HHST: 1.43100.56000	700
HHST: 1.43110.52000	4.000
HHST: 1.43120.52000	1.000
HHST: 1.43500.52000	2.000
HHST: 1.46400.56000	100
HHST: 1.46401.56000	100
HHST: 1.46402.56000	100
HHST: 1.46403.56000	100
HHST: 1.46405.52100	6.000
HHST: 1.46406.52100	12.000
HHST: 1.46407.52000	3.000
HHST: 1.56000.56000	1.000
HHST: 1.56200.52000	2.500
HHST: 1.56200.56000	700
HHST: 1.58000.52000	2.000
HHST: 1.60000.52000	2.000
HHST: 1.72000.52000	0
HHST: 1.72000.52100	1.000
HHST: 1.73000.52000	0
HHST: 1.73100.52000	17.800
HHST: 1.75000.52000	500
HHST: 1.76200.52000	8.000
HHST: 1.76200.56000	500
HHST: 1.76210.52000	0
HHST: 1.76300.52000	2.000
HHST: 1.76400.52000	0
HHST: 1.76700.52000	0
HHST: 1.77100.52000	15.000

Stadt Garching b. München

Deckungskreise Haushaltsplanung

2026

HHST: 1.77100.56000	33.000
HHST: 1.88000.52000	2.000
HHST: 1.88000.56000	0
HHST: 1.88100.52000	1.000
Summe Ausgaben	485.400

Deckungskreis: 0013

Typ: *echte gegenseitige Deckung*
laufende EDV-Kosten

HHST: 1.00100.53000	220.000
HHST: 1.00100.53200	2.500
HHST: 1.03000.53000	35.000
HHST: 1.03000.53200	3.500
HHST: 1.03500.53000	200
HHST: 1.03500.53200	1.200
HHST: 1.03550.53000	2.000
HHST: 1.03550.53200	0
HHST: 1.05000.53000	13.000
HHST: 1.05100.53000	0
HHST: 1.05200.53000	5.000
HHST: 1.06800.53000	250.000
HHST: 1.06800.53200	5.000
HHST: 1.11000.53000	60.000
HHST: 1.11000.53200	2.800
HHST: 1.13000.53200	2.600
HHST: 1.13100.53200	2.500
HHST: 1.21100.53000	15.000
HHST: 1.21100.53200	6.000
HHST: 1.21110.53000	15.000
HHST: 1.21110.53200	7.000
HHST: 1.21120.53000	10.000
HHST: 1.21120.53200	4.000
HHST: 1.21300.53000	35.000
HHST: 1.21300.53200	9.000
HHST: 1.30000.53200	3.500
HHST: 1.35200.53200	2.500
HHST: 1.40000.53000	18.000
HHST: 1.40000.53200	2.000
HHST: 1.43100.53000	2.000
HHST: 1.43100.53200	2.200
HHST: 1.46040.53000	5.000
HHST: 1.46400.53000	3.400
HHST: 1.46400.53200	500
HHST: 1.46401.53000	1.500
HHST: 1.46401.53200	500

HHST: 1.46402.53000	1.500
HHST: 1.46402.53200	500
HHST: 1.46403.53000	1.500
HHST: 1.46403.53200	500
HHST: 1.46409.53000	1.500
HHST: 1.46409.53200	500
HHST: 1.46450.53000	1.500
HHST: 1.46450.53200	500
HHST: 1.46451.53000	1.500
HHST: 1.46451.53200	500
HHST: 1.46452.53000	1.500
HHST: 1.46452.53200	700
HHST: 1.46453.53000	0
HHST: 1.46453.53200	0
HHST: 1.56000.53200	500
HHST: 1.56200.53200	500
HHST: 1.60000.53000	40.000
HHST: 1.60000.53200	3.000
HHST: 1.72000.53200	1.500
HHST: 1.75000.53000	4.000
HHST: 1.77100.53000	6.000
HHST: 1.77100.53200	1.500
Summe Ausgaben	816.600

Deckungskreis: 0014

Typ: *echte gegenseitige Deckung*
Bürobedarf, Bücher und Zeitschriften

HHST: 1.00100.65100	1.000
HHST: 1.02000.65000	4.000
HHST: 1.02000.65100	40.000
HHST: 1.03000.65000	3.000
HHST: 1.03000.65100	2.000
HHST: 1.03500.65000	1.000
HHST: 1.03500.65100	500
HHST: 1.03550.65000	600
HHST: 1.03550.65100	200
HHST: 1.05000.65000	1.500
HHST: 1.05000.65100	1.000
HHST: 1.05100.65100	500
HHST: 1.05200.65000	25.000
HHST: 1.05200.65100	300
HHST: 1.06800.65000	9.000
HHST: 1.08100.65100	700
HHST: 1.11000.65000	4.000
HHST: 1.11000.65100	2.000

HHST: 1.11900.65100	1.000
HHST: 1.11950.65000	500
HHST: 1.11950.65100	1.000
HHST: 1.13000.65000	1.500
HHST: 1.13000.65100	1.000
HHST: 1.13100.65100	400
HHST: 1.40000.65000	1.500
HHST: 1.40000.65100	1.000
HHST: 1.60000.65000	2.000
HHST: 1.60000.65100	1.000
HHST: 1.72000.65100	300
HHST: 1.77100.65000	700
Summe Ausgaben	108.200

Deckungskreis: 0015

Typ: *echte gegenseitige Deckung*
Mieten und Pachten

HHST: 1.35000.53000	385.000
HHST: 1.43500.53000	10.000
HHST: 1.46402.53100	0
HHST: 1.46406.53100	0
HHST: 1.46407.53100	0
HHST: 1.46409.53100	80.000
HHST: 1.46420.53100	0
HHST: 1.46453.53100	0
HHST: 1.56000.53100	35.000
HHST: 1.56100.53000	14.000
HHST: 1.58000.53000	300
HHST: 1.72000.53000	0
HHST: 1.76700.53100	0
HHST: 1.77100.53100	65.000
HHST: 1.88000.53000	0
Summe Ausgaben	589.300

Deckungskreis: 0016

Typ: *echte gegenseitige Deckung*
Gerichts-/Anwaltskosten

HHST: 1.00100.65500	10.000
HHST: 1.02000.65500	6.000
HHST: 1.03000.65510	2.500
HHST: 1.03300.65500	2.500
HHST: 1.03500.65500	30.000
HHST: 1.08100.65500	2.000
HHST: 1.29500.65500	2.000

HHST: 1.40000.65500	22.000
HHST: 1.57000.65500	0
HHST: 1.60000.65500	10.000
HHST: 1.62310.65500	40.000
HHST: 1.63310.65500	0
HHST: 1.72000.65500	20.000
HHST: 1.76210.65500	10.000
HHST: 1.76220.65500	0
HHST: 1.81000.65500	5.000
HHST: 1.81600.65500	10.000
HHST: 1.82000.65500	200.000
HHST: 1.82300.65500	10.000
Summe Ausgaben	382.000

Deckungskreis: 0017

Typ: *echte gegenseitige Deckung*
Grünordnung

HHST: 1.36050.51000	200.000
HHST: 1.56000.51000	200.000
HHST: 1.56100.51100	6.000
HHST: 1.56250.51000	30.000
HHST: 1.56300.51000	17.000
HHST: 1.58000.51000	550.000
HHST: 1.58000.51100	860.000
HHST: 1.58000.66200	100
HHST: 1.69000.51000	60.000
HHST: 1.72000.71700	800
HHST: 1.75000.51100	35.000
HHST: 1.79100.52000	1.000
HHST: 1.79100.63200	25.000
HHST: 1.82000.51100	11.000
HHST: 1.88000.51000	5.000
Summe Ausgaben	2.000.900

Deckungskreis: 0019

Typ: *echte und unechte Deckung Soll*
Verpflegung

HHST: 1.21110.11710	53.000
HHST: 1.21110.58000	50.000
HHST: 1.21120.11710	25.000
HHST: 1.21120.58000	15.000
HHST: 1.21300.11710	0
HHST: 1.21300.58000	55.000

HHST: 1.46400.11710	15.500
HHST: 1.46400.58000	16.000
HHST: 1.46401.11710	28.000
HHST: 1.46401.58000	25.000
HHST: 1.46402.11710	23.000
HHST: 1.46402.58000	28.000
HHST: 1.46403.11710	45.000
HHST: 1.46403.58000	48.000
HHST: 1.46409.11710	11.000
HHST: 1.46409.58100	15.400
HHST: 1.46450.11790	38.500
HHST: 1.46450.58100	40.000
HHST: 1.46451.11790	84.000
HHST: 1.46451.58100	70.000
HHST: 1.46452.11790	52.000
HHST: 1.46452.58100	50.000
HHST: 1.46453.11790	0
HHST: 1.46453.58100	0

Summe Einnahmen**Summe Ausgaben****Deckungskreis: 0020**

Typ: *echte und unechte Deckung Soll*
Geschäftsleitung

HHST: 1.00000.56200	3.000
HHST: 1.00000.63400	6.000
HHST: 1.00000.63500	6.000
HHST: 1.00000.63600	0
HHST: 1.00000.63700	75.000
HHST: 1.00000.65300	1.500
HHST: 1.00100.52000	1.000
HHST: 1.00100.56200	90.000
HHST: 1.00100.63200	95.000
HHST: 1.00100.65000	2.000
HHST: 1.02000.13000	0
HHST: 1.02000.63700	20.000
HHST: 1.34100.66200	3.200
HHST: 1.43100.63510	9.000
HHST: 1.79100.65500	0
HHST: 1.79100.65560	66.000
HHST: 1.79100.71700	2.000
HHST: 1.79100.71720	30.000
Summe Ausgaben	409.700

Deckungskreis: 0030

Typ: *echte und unechte Deckung Soll*
Kulturreferat

HHST: 1.30000.14400	0
HHST: 1.30000.29510	0
HHST: 1.30000.52000	1.000
HHST: 1.30000.53000	12.000
HHST: 1.30000.55000	1.700
HHST: 1.30000.65000	2.500
HHST: 1.30000.65100	200
HHST: 1.30000.65200	1.500
HHST: 1.30000.65220	800
HHST: 1.30000.65400	4.500
HHST: 1.30000.89510	0
HHST: 1.32100.14000	0
HHST: 1.33100.11000	16.000
HHST: 1.33100.14300	1.600
HHST: 1.33100.15000	0
HHST: 1.33100.52100	300
HHST: 1.33100.60500	1.200
HHST: 1.33100.63000	32.000
HHST: 1.33100.65300	0
HHST: 1.34000.11000	0
HHST: 1.34000.11600	16.000
HHST: 1.34000.11610	0
HHST: 1.34000.15000	0
HHST: 1.34000.63000	150.000
HHST: 1.34000.63100	0
HHST: 1.34000.63200	5.000
HHST: 1.34000.65300	20.000
HHST: 1.73100.14000	8.000
HHST: 1.73100.54000	1.800
HHST: 1.73100.54900	2.200
HHST: 1.73100.63600	6.000
HHST: 1.76200.11000	140.000
HHST: 1.76200.14300	140.000
HHST: 1.76200.15900	0
HHST: 1.76200.17000	0
HHST: 1.76200.52100	10.000
HHST: 1.76200.57000	15.000
HHST: 1.76200.60500	14.000
HHST: 1.76200.63000	235.000
HHST: 1.76200.63200	2.000
HHST: 1.76200.64000	3.000

Stadt Garching b. München

HHST: 1.76200.65000	500
HHST: 1.76200.65220	900
HHST: 1.76200.65300	70.000
HHST: 1.76200.66100	800
HHST: 2.34000.98700	0
Summe Einnahmen	321.600
Summe Ausgaben	593.900

Deckungskreis: 0040

Typ: echte und unechte Deckung Soll

Zuschüsse für lfd. Zwecke für Kinderbetreuung

HHST: 1.21100.67800	130.000
HHST: 1.21110.67800	130.000
HHST: 1.46040.70000	10.000
HHST: 1.46405.17000	35.000
HHST: 1.46405.17100	542.000
HHST: 1.46405.70000	1.241.000
HHST: 1.46405.70090	95.000
HHST: 1.46405.70100	35.000
HHST: 1.46406.17000	20.000
HHST: 1.46406.17100	356.000
HHST: 1.46406.70000	878.000
HHST: 1.46406.70090	60.000
HHST: 1.46406.70100	20.000
HHST: 1.46407.17000	0
HHST: 1.46407.17100	91.000
HHST: 1.46407.70000	271.000
HHST: 1.46407.70090	13.500
HHST: 1.46407.70100	0
HHST: 1.46411.17000	2.500
HHST: 1.46411.17100	278.000
HHST: 1.46411.70000	651.000
HHST: 1.46411.70090	45.000
HHST: 1.46411.70100	2.500
HHST: 1.46412.17000	1.000
HHST: 1.46412.17100	238.000
HHST: 1.46412.70000	567.000
HHST: 1.46412.70090	37.000
HHST: 1.46412.70100	1.000
HHST: 1.46413.17000	0
HHST: 1.46413.17100	357.000
HHST: 1.46413.70000	838.000
HHST: 1.46413.70090	55.000
HHST: 1.46413.70100	0
HHST: 1.46420.17000	8.000

Deckungskreise Haushaltsplanung

HHST: 1.46420.17100	77.000
HHST: 1.46420.70000	200.000
HHST: 1.46420.70090	22.000
HHST: 1.46420.70100	8.000
HHST: 1.46421.17000	40.000
HHST: 1.46421.17100	290.000
HHST: 1.46421.70000	668.000
HHST: 1.46421.70090	50.000
HHST: 1.46421.70100	40.000
HHST: 1.46422.17000	8.000
HHST: 1.46422.17100	94.000
HHST: 1.46422.70000	180.000
HHST: 1.46422.70090	0
HHST: 1.46422.70100	8.000
HHST: 1.46425.17000	40.000
HHST: 1.46425.17100	0
HHST: 1.46425.17110	100.000
HHST: 1.46425.17120	130.000
HHST: 1.46425.17130	60.000
HHST: 1.46425.17140	17.000
HHST: 1.46425.67200	200.000
HHST: 1.46425.70000	0
HHST: 1.46425.70020	260.000
HHST: 1.46425.70030	120.000
HHST: 1.46425.70040	34.000
HHST: 1.46425.70100	20.000
HHST: 1.46460.70000	140.000
HHST: 1.46460.70090	18.000
HHST: 1.46460.71800	500
Summe Einnahmen	2.784.500
Summe Ausgaben	7.048.500

Deckungskreis: 0041

Typ: echte gegenseitige Deckung

Zuschüsse für lfd. Zwecke für Schulen und Soziales

HHST: 1.21100.70000	91.000
HHST: 1.21100.70200	56.000
HHST: 1.21110.67110	32.300
HHST: 1.21110.70000	135.000
HHST: 1.21110.70200	52.500
HHST: 1.21110.71800	210.000
HHST: 1.21120.67110	15.500
HHST: 1.21120.70000	98.200
HHST: 1.21120.70200	46.800
HHST: 1.21120.71800	114.000

2026

HHST: 1.21300.67110	40.500
HHST: 1.21300.70000	75.000
HHST: 1.21300.71800	80.000
HHST: 1.22000.71300	90.000
HHST: 1.23000.71300	95.000
HHST: 1.46010.70000	285.000
HHST: 1.46020.70000	180.000
Summe Ausgaben	1.696.800

Deckungskreis: 0064

Typ: echte und unechte Deckung Soll

Umsatzsteuer

HHST: 1.06800.15500	0
HHST: 1.06800.15550	0
HHST: 1.06800.64100	0
HHST: 1.06800.64120	0
HHST: 1.21100.15500	0
HHST: 1.21100.15550	300
HHST: 1.21100.64100	0
HHST: 1.21100.64120	0
HHST: 1.21120.15500	0
HHST: 1.21120.15550	600
HHST: 1.21120.64100	0
HHST: 1.21120.64120	0
HHST: 1.21300.15500	0
HHST: 1.21300.15550	3.000
HHST: 1.21300.64100	1.000
HHST: 1.21300.64120	0
HHST: 1.21300.64200	700
HHST: 1.23000.64100	0
HHST: 1.23000.64120	0
HHST: 1.33100.15500	500
HHST: 1.33100.15550	200
HHST: 1.33100.64100	4.000
HHST: 1.33100.64120	2.000
HHST: 1.33300.15500	400
HHST: 1.33300.15550	0
HHST: 1.33300.64100	4.000
HHST: 1.33300.64120	16.500
HHST: 1.33300.64200	2.000
HHST: 1.34200.15500	0
HHST: 1.34200.15550	0
HHST: 1.34200.64100	100
HHST: 1.34200.64120	0
HHST: 1.46010.15500	0

HHST: 1.46010.15550	100	HHST: 1.76400.64100	20.000	HHST: 1.21110.57100	10.000
HHST: 1.46010.64100	400	HHST: 1.76400.64120	2.000	HHST: 1.21110.57400	12.000
HHST: 1.46010.64120	3.000	HHST: 1.76400.64200	15.000	HHST: 1.21110.57500	3.000
HHST: 1.46010.64200	500	HHST: 1.76700.15500	1.500	HHST: 1.21110.57600	24.000
HHST: 1.46401.64200	0	HHST: 1.76700.15550	0	HHST: 1.21110.57700	10.000
HHST: 1.46403.64200	0	HHST: 1.76700.64100	1.500	HHST: 1.21110.57900	2.000
HHST: 1.56000.15500	30.000	HHST: 1.76700.64120	2.500	HHST: 1.21110.65000	6.000
HHST: 1.56000.15550	1.000	HHST: 1.76700.64200	2.000	HHST: 1.21110.65100	1.000
HHST: 1.56000.64100	0	HHST: 1.81600.64200	0	HHST: 1.21110.65200	500
HHST: 1.56000.64120	53.600	HHST: 1.82000.15500	0	HHST: 1.21110.65220	1.500
HHST: 1.56100.15500	3.000	HHST: 1.82000.15550	0	HHST: 1.21110.89510	0
HHST: 1.56100.15550	3.000	HHST: 1.82000.64100	0	Summe Ausgaben	85.500
HHST: 1.56100.64100	4.000	HHST: 1.82000.64120	0		
HHST: 1.56100.64120	8.000	HHST: 1.82100.15500	0		
HHST: 1.56100.64200	0	HHST: 1.82100.15550	20.000	Deckungskreis: 0211	
HHST: 1.56200.15500	12.000	HHST: 1.82100.64100	15.000	<i>Typ: echte und unechte Deckung Soll</i>	
HHST: 1.56200.15550	2.000	HHST: 1.82100.64120	24.000	Budget Grundschule Ost	
HHST: 1.56200.64100	4.000	HHST: 1.82100.64200	2.000	HHST: 1.21100.17800	0
HHST: 1.56200.64120	30.000	HHST: 1.82300.15500	300	HHST: 1.21100.29510	0
HHST: 1.56200.64200	400	HHST: 1.82300.15550	0	HHST: 1.21100.52100	6.000
HHST: 1.56250.15500	0	HHST: 1.82300.64100	0	HHST: 1.21100.57100	7.500
HHST: 1.56250.15550	100	HHST: 1.82300.64120	3.000	HHST: 1.21100.57110	1.300
HHST: 1.56250.64100	0	HHST: 1.82300.64200	0	HHST: 1.21100.57400	8.000
HHST: 1.56250.64120	700	Summe Einnahmen	138.600	HHST: 1.21100.57500	5.000
HHST: 1.56300.15500	0	Summe Ausgaben	549.900	HHST: 1.21100.57600	30.000
HHST: 1.56300.15550	300			HHST: 1.21100.57700	6.000
HHST: 1.56300.64100	0			HHST: 1.21100.57900	600
HHST: 1.56300.64120	0	Deckungskreis: 0090		HHST: 1.21100.65000	5.000
HHST: 1.76200.15500	30.000	<i>Typ: echte und unechte Deckung Soll</i>		HHST: 1.21100.65100	5.000
HHST: 1.76200.15550	20.000	Gewerbesteuer und Umlagen		HHST: 1.21100.65200	700
HHST: 1.76200.64100	15.000	HHST: 1.03000.26100	200.000	HHST: 1.21100.65220	3.000
HHST: 1.76200.64120	120.000	HHST: 1.03000.84100	80.000	HHST: 1.21100.89510	0
HHST: 1.76200.64200	1.000	HHST: 1.90000.00300	54.000.000	Summe Ausgaben	78.100
HHST: 1.76210.15500	5.000	HHST: 1.90000.81000	5.750.000		
HHST: 1.76210.15550	0	Summe Einnahmen	54.200.000	Deckungskreis: 0212	
HHST: 1.76210.64100	5.000	Summe Ausgaben	5.830.000	<i>Typ: echte und unechte Deckung Soll</i>	
HHST: 1.76210.64120	160.000			Budget Grundschule Hochbrück	
HHST: 1.76210.64200	1.000	Deckungskreis: 0210		HHST: 1.21120.17800	0
HHST: 1.76300.15500	300	<i>Typ: echte und unechte Deckung Soll</i>		HHST: 1.21120.29510	0
HHST: 1.76300.15550	1.000	Budget Grundschule West		HHST: 1.21120.52100	4.000
HHST: 1.76300.64100	10.000	HHST: 1.21110.17700	0	HHST: 1.21120.57100	4.000
HHST: 1.76300.64120	15.000	HHST: 1.21110.17800	0	HHST: 1.21120.57400	6.000
HHST: 1.76300.64200	1.000	HHST: 1.21110.29510	0	HHST: 1.21120.57500	2.500
HHST: 1.76400.15500	500	HHST: 1.21110.52100	15.500	HHST: 1.21120.57600	12.000
HHST: 1.76400.15550	3.500				

Stadt Garching b. München

HHST: 1.21120.57700	3.000
HHST: 1.21120.57900	3.000
HHST: 1.21120.65000	2.000
HHST: 1.21120.65100	1.000
HHST: 1.21120.65200	300
HHST: 1.21120.65220	3.100
HHST: 1.21120.89510	0
Summe Ausgaben	40.900

Deckungskreis: 0213

Typ: *echte und unechte Deckung Soll*

Budget Mittelschule

HHST: 1.21300.17800	0
HHST: 1.21300.29510	0
HHST: 1.21300.52100	23.000
HHST: 1.21300.57100	21.000
HHST: 1.21300.57400	11.000
HHST: 1.21300.57500	3.000
HHST: 1.21300.57600	25.000
HHST: 1.21300.57800	12.000
HHST: 1.21300.57900	3.000
HHST: 1.21300.65000	5.500
HHST: 1.21300.65100	1.000
HHST: 1.21300.65200	800
HHST: 1.21300.65220	7.000
HHST: 1.21300.66100	200
HHST: 1.21300.89510	0
Summe Ausgaben	112.500

Deckungskreis: 0230

Typ: *echte und unechte Deckung Soll*

Budget Zweckverband

HHST: 1.23000.11000	35.000
HHST: 1.23000.29510	0
HHST: 1.23000.57500	0
HHST: 1.23000.89510	0
Summe Einnahmen	35.000
Summe Ausgaben	0

Deckungskreis: 0352

Typ: *echte und unechte Deckung Soll*

Budget Bücherei

HHST: 1.35200.11000	100
---------------------	-----

Deckungskreise Haushaltsplanung

HHST: 1.35200.15000	0
HHST: 1.35200.15100	1.000
HHST: 1.35200.15900	0
HHST: 1.35200.26100	4.500
HHST: 1.35200.29510	0
HHST: 1.35200.41410	28.400
HHST: 1.35200.43410	1.900
HHST: 1.35200.44410	6.100
HHST: 1.35200.52000	2.000
HHST: 1.35200.52200	50.000
HHST: 1.35200.52300	11.000
HHST: 1.35200.52400	0
HHST: 1.35200.52600	6.000
HHST: 1.35200.53000	10.000
HHST: 1.35200.56200	1.000
HHST: 1.35200.60200	13.000
HHST: 1.35200.60500	2.500
HHST: 1.35200.60700	3.000
HHST: 1.35200.63000	14.000
HHST: 1.35200.65000	800
HHST: 1.35200.65100	800
HHST: 1.35200.65200	2.500
HHST: 1.35200.65220	200
HHST: 1.35200.65400	200
HHST: 1.35200.66100	800
HHST: 1.35200.89510	0
Summe Einnahmen	5.600
Summe Ausgaben	154.200

Deckungskreis: 0400

Typ: *echte und unechte Deckung Soll*

Budget Kindergarten Römerhofweg

HHST: 1.46400.17800	0
HHST: 1.46400.29510	0
HHST: 1.46400.52100	6.500
HHST: 1.46400.56200	3.500
HHST: 1.46400.57000	4.000
HHST: 1.46400.58050	1.500
HHST: 1.46400.63000	2.700
HHST: 1.46400.63050	2.000
HHST: 1.46400.63100	1.000
HHST: 1.46400.65000	800
HHST: 1.46400.65100	800
HHST: 1.46400.65200	100
HHST: 1.46400.65220	500

HHST: 1.46400.65400	1.000
HHST: 1.46400.66200	200
HHST: 1.46400.89510	0
Summe Ausgaben	24.600

Deckungskreis: 0401

Typ: *echte und unechte Deckung Soll*

Budget Kindergarten Falkensteinweg

HHST: 1.46401.17800	0
HHST: 1.46401.29510	0
HHST: 1.46401.52100	5.000
HHST: 1.46401.56200	5.000
HHST: 1.46401.57000	6.600
HHST: 1.46401.58050	1.000
HHST: 1.46401.63000	1.500
HHST: 1.46401.63050	2.800
HHST: 1.46401.63100	1.000
HHST: 1.46401.65000	800
HHST: 1.46401.65100	1.000
HHST: 1.46401.65200	100
HHST: 1.46401.65220	500
HHST: 1.46401.65400	1.500
HHST: 1.46401.66200	600
HHST: 1.46401.89510	0
Summe Ausgaben	27.400

Deckungskreis: 0403

Typ: *echte und unechte Deckung Soll*

Budget Schul-KiGa

HHST: 1.46402.17800	0
HHST: 1.46402.29510	0
HHST: 1.46402.52100	10.000
HHST: 1.46402.56200	6.000
HHST: 1.46402.57000	10.000
HHST: 1.46402.58050	1.200
HHST: 1.46402.63000	1.000
HHST: 1.46402.63050	2.000
HHST: 1.46402.63100	1.000
HHST: 1.46402.65000	2.000
HHST: 1.46402.65100	1.000
HHST: 1.46402.65200	200
HHST: 1.46402.65220	1.200
HHST: 1.46402.65400	200
HHST: 1.46402.66200	500

2026

Deckungskreise Haushaltsplanung

Stadt Garching b. München

HHST: 1.46402.89510
Summe Ausgaben

0
36.300

Deckungskreis: 0404

Typ: echte und unechte Deckung Soll

Budget Kindergarten Am Mühlbach

HHST: 1.46403.15000	0
HHST: 1.46403.17800	0
HHST: 1.46403.29510	0
HHST: 1.46403.52100	7.500
HHST: 1.46403.56200	7.500
HHST: 1.46403.57000	5.000
HHST: 1.46403.58050	2.000
HHST: 1.46403.63000	2.500
HHST: 1.46403.63050	2.000
HHST: 1.46403.63100	1.500
HHST: 1.46403.65000	1.000
HHST: 1.46403.65100	2.000
HHST: 1.46403.65200	100
HHST: 1.46403.65220	600
HHST: 1.46403.65400	600
HHST: 1.46403.66200	400
HHST: 1.46403.89510	0

Summe Ausgaben 32.700

Deckungskreis: 0409

Typ: echte und unechte Deckung Soll

Budget Kinderkrippe Kleeblatt Pfarrer-Stain-Straße

HHST: 1.46409.15000	100
HHST: 1.46409.29510	0
HHST: 1.46409.52000	3.000
HHST: 1.46409.56200	4.000
HHST: 1.46409.57300	3.500
HHST: 1.46409.58050	1.500
HHST: 1.46409.63000	700
HHST: 1.46409.63050	3.000
HHST: 1.46409.63100	1.000
HHST: 1.46409.65000	500
HHST: 1.46409.65100	1.000
HHST: 1.46409.65220	200
HHST: 1.46409.65400	1.000
HHST: 1.46409.66200	400
HHST: 1.46409.89510	0

Summe Einnahmen
Summe Ausgaben

100
19.800

Deckungskreis: 0431

Typ: echte und unechte Deckung Soll

Seniorentreff

HHST: 1.43100.11500	17.000
HHST: 1.43100.11610	4.000
HHST: 1.43100.29510	0
HHST: 1.43100.52000	1.800
HHST: 1.43100.56200	2.500
HHST: 1.43100.57200	800
HHST: 1.43100.63500	42.000
HHST: 1.43100.63520	7.000
HHST: 1.43100.65000	500
HHST: 1.43100.65200	200
HHST: 1.43100.65220	5.600
HHST: 1.43100.65300	4.000
HHST: 1.43100.65400	500
HHST: 1.43100.89510	0

Summe Einnahmen 21.000
Summe Ausgaben 64.900

Deckungskreis: 0450

Typ: echte und unechte Deckung Soll

Budget Hort Angerlweg GSO

HHST: 1.46450.15000	0
HHST: 1.46450.29510	0
HHST: 1.46450.52000	1.500
HHST: 1.46450.56200	3.300
HHST: 1.46450.57300	2.500
HHST: 1.46450.63000	700
HHST: 1.46450.63050	2.000
HHST: 1.46450.63100	1.000
HHST: 1.46450.65000	200
HHST: 1.46450.65100	700
HHST: 1.46450.65200	100
HHST: 1.46450.65220	1.000
HHST: 1.46450.65400	300
HHST: 1.46450.66200	200
HHST: 1.46450.89510	0

Summe Ausgaben 13.500

Deckungskreis: 0451

Typ: echte und unechte Deckung Soll

Budget Hort Kinderoase St. Severin GSW

HHST: 1.46451.15000	0
HHST: 1.46451.29510	0
HHST: 1.46451.52000	5.000
HHST: 1.46451.56200	7.000
HHST: 1.46451.57300	7.000
HHST: 1.46451.63000	4.000
HHST: 1.46451.63050	10.000
HHST: 1.46451.63100	1.000
HHST: 1.46451.65000	2.000
HHST: 1.46451.65100	500
HHST: 1.46451.65200	200
HHST: 1.46451.65220	1.000
HHST: 1.46451.65400	1.000
HHST: 1.46451.66200	200
HHST: 1.46451.89510	0

Summe Einnahmen 0
Summe Ausgaben 38.900

Deckungskreis: 0452

Typ: echte und unechte Deckung Soll

Budget Minikinderhaus Am Mühlbach

HHST: 1.46452.15000	0
HHST: 1.46452.17800	0
HHST: 1.46452.29510	0
HHST: 1.46452.52000	5.000
HHST: 1.46452.56200	9.000
HHST: 1.46452.57300	4.000
HHST: 1.46452.63000	1.500
HHST: 1.46452.63050	2.000
HHST: 1.46452.63100	1.000
HHST: 1.46452.65000	800
HHST: 1.46452.65100	2.000
HHST: 1.46452.65200	100
HHST: 1.46452.65220	200
HHST: 1.46452.65400	1.000
HHST: 1.46452.66200	200
HHST: 1.46452.89510	0

Summe Ausgaben 26.800

Stadt Garching b. München

Deckungskreise Haushaltsplanung

2026

Deckungskreis: 0453

Typ: *echte und unechte Deckung Soll*

Budget Hort Kinderinsel

HHST: 1.46453.15000	0
HHST: 1.46453.29510	0
HHST: 1.46453.52000	0
HHST: 1.46453.56200	0
HHST: 1.46453.57300	0
HHST: 1.46453.63000	0
HHST: 1.46453.63050	0
HHST: 1.46453.65000	0
HHST: 1.46453.65100	0
HHST: 1.46453.65220	0
HHST: 1.46453.65400	0
HHST: 1.46453.66200	0
HHST: 1.46453.89510	0

Deckungskreis: 0550

Typ: *echte gegenseitige Deckung*

Fahrzeugkosten

HHST: 1.00000.55000	4.000
HHST: 1.03550.55000	10.000
HHST: 1.06800.55000	18.000
HHST: 1.11950.55000	1.000
HHST: 1.13000.55000	75.000
HHST: 1.13100.55000	30.000
HHST: 1.21100.55000	1.500
HHST: 1.21120.55000	5.000
HHST: 1.21300.55000	4.500
HHST: 1.43110.55000	4.500
HHST: 1.56000.55000	17.500
HHST: 1.56200.55000	3.000
HHST: 1.56250.55000	500
HHST: 1.56300.55000	1.500
HHST: 1.72000.55000	200
HHST: 1.75000.55000	1.000
HHST: 1.77100.55000	90.000
HHST: 1.77100.55400	70.000
HHST: 1.77100.55600	28.000

Summe Ausgaben 365.200

Deckungskreis: 0611

Typ: *echte gegenseitige Deckung*

Bauleitplanung

HHST: 1.61000.65500	80.000
HHST: 1.61800.65500	100.000
Summe Ausgaben	180.000

Deckungskreis: 0631

Typ: *echte und unechte Deckung Soll*

Straßenbau

HHST: 2.63000.95000	6.000.000
HHST: 2.63000.95900	600.000
HHST: 2.63010.95000	0
HHST: 2.63010.95900	0
HHST: 2.63040.95000	0
HHST: 2.63050.35300	0
HHST: 2.63050.95000	860.000
HHST: 2.63050.95010	800.000
HHST: 2.63050.95900	20.000
HHST: 2.63050.95910	60.000
HHST: 2.63200.95000	0
HHST: 2.63200.95900	0
HHST: 2.63260.95000	240.000
HHST: 2.63260.95900	25.000
HHST: 2.82000.95000	0

Summe Ausgaben 8.605.000

Deckungskreis: 0771

Typ: *echte und unechte Deckung Soll*

Bauhofleistungen

HHST: 1.00000.51500	4.000
HHST: 1.00100.51500	15.000
HHST: 1.02000.51500	0
HHST: 1.03500.51500	1.000
HHST: 1.03550.51500	0
HHST: 1.05200.51500	17.000
HHST: 1.06800.51500	1.000
HHST: 1.08000.51500	8.000
HHST: 1.11000.51500	300
HHST: 1.11900.51500	3.000
HHST: 1.11950.51500	0
HHST: 1.13000.51500	3.000
HHST: 1.13100.51500	1.000
HHST: 1.14110.51500	0
HHST: 1.14110.51510	0
HHST: 1.21100.51500	500
HHST: 1.21110.51500	500

HHST: 1.21120.51500	0
HHST: 1.21300.51500	1.000
HHST: 1.33100.51500	300
HHST: 1.33300.51500	3.000
HHST: 1.34000.51500	68.000
HHST: 1.34010.51500	5.000
HHST: 1.34100.51500	15.000
HHST: 1.35000.51500	0
HHST: 1.35200.51500	2.000
HHST: 1.36500.51500	2.000
HHST: 1.43100.51510	0
HHST: 1.43110.51500	1.000
HHST: 1.43300.51500	1.000
HHST: 1.43500.51500	500
HHST: 1.43600.51500	0
HHST: 1.46000.51500	250.000
HHST: 1.46010.51500	1.000
HHST: 1.46020.51500	1.000
HHST: 1.46400.51500	1.000
HHST: 1.46401.51500	1.000
HHST: 1.46402.51500	500
HHST: 1.46403.51500	500
HHST: 1.46405.51500	500
HHST: 1.46406.51500	500
HHST: 1.46407.51500	500
HHST: 1.46409.51500	500
HHST: 1.46420.51500	500
HHST: 1.46421.51500	500
HHST: 1.46450.51500	0
HHST: 1.46451.51500	0
HHST: 1.46452.51500	500
HHST: 1.46453.51500	0
HHST: 1.47000.51500	7.000
HHST: 1.56000.51500	15.000
HHST: 1.56100.51500	500
HHST: 1.56200.51500	1.000
HHST: 1.56250.51500	1.000
HHST: 1.56300.51500	2.000
HHST: 1.58000.51500	250.000
HHST: 1.63000.51500	370.000
HHST: 1.63010.51500	100
HHST: 1.67500.51500	160.000
HHST: 1.67500.51510	340.000
HHST: 1.69000.51500	150.000
HHST: 1.72000.51500	100.000
HHST: 1.73000.51500	400

HHST: 1.73100.51500	16.000	HHST: 2.21120.93400	0
HHST: 1.75000.51500	5.000	HHST: 2.21120.93600	10.000
HHST: 1.76000.51500	0	HHST: 2.21300.93400	0
HHST: 1.76200.51500	4.000	HHST: 2.21300.93600	50.000
HHST: 1.76300.51500	100	HHST: 2.30000.93400	0
HHST: 1.76400.51500	2.000	HHST: 2.30000.93600	0
HHST: 1.76700.51500	500	HHST: 2.33300.93600	0
HHST: 1.77100.11500	2.023.200	HHST: 2.40000.93400	0
HHST: 1.77100.51500	170.000	HHST: 2.40000.93600	0
HHST: 1.81600.51500	1.000	HHST: 2.46400.93600	0
HHST: 1.82300.51500	0	HHST: 2.46401.93600	0
HHST: 1.82400.51500	5.000	HHST: 2.46402.93600	0
HHST: 1.88000.51500	10.000	HHST: 2.46403.93600	0
HHST: 1.88100.51500	1.000	HHST: 2.46450.93600	0
Summe Einnahmen	2.023.200	HHST: 2.46451.93600	0
Summe Ausgaben	2.023.200	HHST: 2.46452.93600	0

Deckungskreis: 0823Typ: *echte gegenseitige Deckung*

VHM "U-Bahn-Bau BA 2 - Forschungsgelände"

HHST: 2.82300.93200	0
HHST: 2.82300.95100	0

Summe Ausgaben**549.500****Deckungskreis: 0936**Typ: *echte gegenseitige Deckung*

EDV-Investitionen

HHST: 2.00100.93400	10.000
HHST: 2.00100.93600	5.000
HHST: 2.02000.93600	0
HHST: 2.03000.93400	10.000
HHST: 2.03000.93600	2.000
HHST: 2.03500.93400	0
HHST: 2.03500.93600	2.000
HHST: 2.05000.93600	0
HHST: 2.05200.93600	0
HHST: 2.06800.93400	10.000
HHST: 2.06800.93600	287.000
HHST: 2.11000.93400	30.000
HHST: 2.11000.93600	31.500
HHST: 2.21100.93400	0
HHST: 2.21100.93600	40.000
HHST: 2.21110.93400	0
HHST: 2.21110.93600	50.000

Finanz- und Investitionsplanung

– gemäß § 24 Abs. 1 KommHV –

- 1. Finanzplanung Einnahmen und Ausgaben nach Arten**
- 2. Finanzplanung für Investitionen und Investitionsfördermaßnahmen nach Aufgabenbereichen
– Investitionsplan –**
- 3. Investitionsmaßnahmen
– Investitionsprogramm –**

Gruppierungs-Nr.	Einnahme- bzw. Ausgabeart - in 1000 € -	Lfd. Haushalts-jahr 2025	Planjahr 2026	1. Folgejahr 2027	2. Folgejahr 2028	3. Folgejahr 2029
1	2	4	5	6	7	8
	Einnahmen des Verwaltungshaushalts					
	Steuern, allgemeine Zuweisungen und Umlagen					
000,001	Grundsteuern A und B	3.442,0	3.442,0	3.442,0	3.442,0	3.442,0
003	Gewerbsteuer nach Ertrag und Kapital (einschließlich Lohnsummensteuer)	58.000,0	54.000,0	55.000,0	56.000,0	61.000,0
01	Gemeindeanteil an der Einkommenssteuer	22.416,0	24.358,6	25.958,6	26.414,5	24.654,5
02,03	Andere Steuern und steuerähnliche Einnahmen	38,0	38,0	38,0	38,0	38,0
00-03	Steuern zusammen	83.896,0	81.838,6	84.438,6	85.894,5	89.134,5
04-06 und 08	Allgemeine Zuweisungen	200,0	200,0	200,0	200,0	200,0
07	Allgemeine Umlagen	0,0	0,0	0,0	0,0	0,0
0	Steuern, Allgemeine Zuweisungen und Umlagen zusammen (Hauptgruppe 0)	86.932,0	85.117,3	87.717,3	89.173,2	92.413,2
	Einnahmen aus Verwaltung und Betrieb					
10,11,12	Gebühren und ähnliche Entgelte, zweck- gebundene Abgaben	5.938,9	6.015,3	6.197,3	6.215,3	6.251,5
13,14,15	Einnahmen aus Verkauf, Mieten u. Pachten sonstige Verwaltungs- und Betriebsein- nahmen	2.669,5	2.577,1	2.552,1	2.552,3	2.552,3
16,17	Erstattungen von Ausgaben des Verwaltungshaushalts					
160,170	vom Bund, ERP-Sondervermögen	215,5	222,9	165,5	165,8	177,1
161,171	vom Land	4.300,7	4.505,2	4.507,2	4.606,2	4.786,2
162,163,172, 173	von Gemeinden, Gemeindeverbänden und Zweckverbänden	242,7	272,0	239,0	239,0	239,0
164-168,169, 174-178	von sonstigen Bereichen	720,0	642,5	606,5	585,5	589,5
1	Einnahmen aus Verwaltung und Betrieb zusammen (Hauptgruppe 1)	14.087,3	14.235,0	14.267,6	14.364,1	14.595,6
	Sonstige Finanzeinnahmen	169.803,0	128.284,0	136.428,7	157.169,7	162.383,6
20	Zinseinnahmen	2.211,2	882,9	62,9	7,9	7,9
23	Schuldendiensthilfen	0,0	0,0	0,0	0,0	0,0
21,22,24-28	Übrige Finanzeinnahmen	1.507,6	1.306,3	1.535,6	1.634,0	1.632,6
2	Sonstige Finanzeinnahmen zusammen (Hauptgruppe2)	3.718,8	2.189,2	1.598,5	1.641,9	1.640,5
0-2	Einnahmen des Verwaltungshaushalts zusammen (Hauptgruppe 0-2)	104.738,1	101.541,5	103.583,4	105.179,2	108.649,3
	Einnahmen des Vermögenshaushalts					
30	Zuführung vom Verwaltungshaushalt	10.818,2	506,4	1.868,0	1.664,8	2.092,1
31	Entnahmen aus Rücklagen	49.962,4	18.691,6	0,0	18.880,5	1.197,0
32,33,34	Rückflüsse von Darlehen und Kapitalagen, Einnahmen aus der Veräußerung von Beteiligungen und von Sachen des Anlagevermögens	326,1	43,9	30.633,9	9.153,9	20.053,9
35	Beiträge und ähnliche Entgelte	866,3	4.114,2	0,0	0,0	0,0
36	Zuweisungen und Zuschüsse für Investitionen und Investitionsförderungsmaßnahmen					
360	vom Bund, ERP-Sondervermögen	1.166,3	1.538,2	0,0	0,0	0,0
361	vom Land	1.921,6	1.846,2	341,4	289,3	389,3
362,363	von Gemeinden, Gemeindeverbänden und Zweckverbänden	0,0	0,0	0,0	0,0	0,0
364-368	von sonstigen Bereichen	4,0	2,0	2,0	2,0	2,0
37	Einnahmen aus Krediten und inneren Darlehen					
370	vom Bund, ERP-Sondervermögen	0,0	0,0	0,0	0,0	0,0
371	vom Land	0,0	0,0	0,0	22.000,0	30.000,0

Finanzplan

1. Einnahmen und Ausgaben nach Arten

Gruppierungs-Nr.	Einnahme- bzw. Ausgabeart - in 1000 € -	Lfd. Haushalts-jahr 2025	Planjahr 2026	1. Folgejahr 2027	2. Folgejahr 2028	3. Folgejahr 2029
1	2	4	5	6	7	8
372,373	von Gemeinden, Gemeindeverbänden und Zweckverbänden	0,0	0,0	0,0	0,0	0,0
374,375,376, 377,378	vom sonstigen öffentlichen Bereich und Kreditmarkt	0,0	0,0	0,0	0,0	0,0
379	Innere Darlehen	0,0	0,0	0,0	0,0	0,0
3	Einnahmen des Vermögenshaushalts zusammen (Hauptgruppe 3)	65.064,9	26.742,5	32.845,3	51.990,5	53.734,3
0-3	Summe der Einnahmen (Hauptgruppen 0-3)	169.803,0	128.284,0	136.428,7	157.169,7	162.383,6
	Ausgaben des Verwaltungshaushalts					
40-47	Personalausgaben (Hauptgruppe 4)	18.648,4	20.679,0	20.856,4	21.107,1	21.636,9
50-66	Sächlicher Verwaltungs- und Betriebsaufwand					
	Sächlicher Verwaltungs- und Betriebsaufwand (ohne Gruppe 67-68)	21.378,8	20.551,8	19.641,6	19.082,5	19.063,7
670-678	Erstattung von Ausgaben Verwaltungshaushalts	1.759,1	1.896,8	1.766,5	1.806,5	1.835,0
679	Innere Verrechnungen	195,0	197,0	199,0	201,0	203,0
68	Kalkulatorische Kosten	472,4	478,7	708,0	806,4	805,0
5-6	Sächlicher Verwaltungs- u. Betriebsaufwand zusammen (Hauptgruppe 5/6)	23.805,3	23.124,3	22.315,1	21.896,4	21.906,7
70	Zuschüsse für lfd. Zwecke an soziale oder ähnliche Einrichtungen	9.417,5	10.119,7	10.252,7	10.388,7	10.436,7
	Zuweisungen und Zuschüsse (nicht für Investitionen)					
71,72	Zuweisungen und sonstige Zuschüsse für lfd. Zwecke, Schuldendiensthilfen (Gr. 71/72)					
710,720	an Bund, ERP-Sondervermögen	10,5	12,0	12,0	12,0	12,0
711,721	an Land	56,1	57,6	57,7	57,8	57,9
712,713,722, 723	an Gemeinden und Gemeindeverbände, an Zweckverbände u. dgl.	220,0	215,0	215,0	215,0	215,0
715,716,725, 726	an kommunale und sonstige öffentliche Sonderrechnungen	0,0	0,0	0,0	0,0	0,0
714,717-718, 724,727,728	an sonstige Bereiche	562,6	718,0	718,0	718,0	698,0
73-79	Leistungen der Sozialhilfe u. Ä.	42,5	53,5	53,5	53,5	53,5
7	Zuweisungen und Zuschüsse zusammen (Hauptgruppe 7)	10.309,2	11.175,8	11.308,9	11.445,0	11.473,1
	Sonstige Finanzausgaben					
80	Zinsausgaben	233,7	218,0	202,0	882,9	1.857,5
81	Gewerbesteuerumlage	8.417,0	5.750,0	5.850,0	6.000,0	6.500,0
82,83	Allgemeine Zuweisungen und Umlagen	32.373,3	39.905,0	41.000,0	42.000,0	43.000,0
84,85	Weitere Finanzausgaben, Deckungsreserve	133,0	183,0	183,0	183,0	183,0
86	Zuführung zum Vermögenshaushalt	10.818,2	506,4	1.868,0	1.664,8	2.092,1
8	Sonstige Finanzausgaben zusammen (Hauptgruppe 8)	51.975,2	46.562,4	49.103,0	50.730,7	53.632,6
4-8	Ausgaben des Verwaltungshaushalts zusammen (Hauptgruppen 4-8)	104.738,1	101.541,5	103.583,4	105.179,2	108.649,3
	Ausgaben des Vermögenshaushalts					

Gruppierungs- Nr.	Einnahme- bzw. Ausgabeart - in 1000 € -	Lfd. Haushalts- jahr 2025	Planjahr 2026	1. Folgejahr 2027	2. Folgejahr 2028	3. Folgejahr 2029
1	2	4	5	6	7	8
92,98	Gewährung von Darlehen, Zuweisungen und Zuschüsse für Investitionen (Gr. 92/98)					
920,980	an Bund, ERP-Sondervermögen	0,0	0,0	0,0	0,0	0,0
921,981	an Land	0,0	0,0	0,0	0,0	0,0
922,982,923,983	an Gemeinden und Gemeindeverbände, an Zweckverbände u. dgl.	1.203,0	1.211,5	1.220,0	1.228,5	1.237,1
924-928,984-988	an sonstige Bereiche	142,9	125,0	125,0	125,0	125,0
93	Vermögenserwerb					
930	Erwerb von Beteiligungen, Kapitaleinlagen	0,0	0,0	0,0	0,0	0,0
932	Erwerb von Grundstücken	25.217,2	4.319,9	1.050,0	1.050,0	1.050,0
935	Erwerb von beweglichen Sachen des Anlage- vermögens	1.831,8	1.233,0	1.214,5	716,0	674,0
94,95,96	Baumaßnahmen	33.964,0	18.525,0	17.803,0	47.458,0	48.378,0
92,93,94,95,96,98	Investitionen und Investitionsförderungsmaßnahmen zusammen	64.653,7	26.301,2	21.767,8	50.927,8	51.813,4
90	Zuführungen zum Verwaltungshaushalt	0,0	0,0	0,0	0,0	0,0
91	Zuführungen an Rücklagen	0,0	0,0	10.632,6	0,0	0,0
97	Tilgung von Krediten, Rückzahlung von inneren Darlehen					
970	an Bund, ERP-Sondervermögen	0,0	0,0	0,0	0,0	0,0
971	an Land	0,0	0,0	0,0	0,0	0,0
972,973	an Gemeinden und Gemeindeverbände, an Zweckverbände u. dgl.	0,0	0,0	0,0	0,0	0,0
974-978	an sonstigen öffentlichen Bereich und Kreditmarkt	411,2	441,3	444,9	1.062,7	1.920,9
979	Rückzahlung von inneren Darlehen	0,0	0,0	0,0	0,0	0,0
992	Deckung von Fehlbeträgen (Soll-Fehlbeträgen)	0,0	0,0	0,0	0,0	0,0
990,991	Übrige Ausgaben des Vermögenshaushalts	0,0	0,0	0,0	0,0	0,0
90,91,97,99	Sonstige Ausgaben des Vermögens- haushalts zusammen	411,2	441,3	11.077,5	1.062,7	1.920,9
9	Ausgaben des Vermögenshaushalts zusammen (Hauptgruppe 9)	65.064,9	26.742,5	32.845,3	51.990,5	53.734,3
4-9	Summe der Ausgaben (Hauptgruppen 4-9)	169.803,0	128.284,0	136.428,7	157.169,7	162.383,6

2. Investitionen und Investitionsförderungsmaßnahmen nach Aufgabenbereichen

		Lfd. Haus-	Planjahr	1.	2.	3.
Glieder- ungs-Nr.	Aufgabenbereiche	haltsjahr			Folgejahr	
	- in T€ -	2025	2026	2027	2028	2029
1	2	3	4	5	6	7
	Objektbezogene Ausgaben					
00-08	Allgemeine Verwaltung	1.052,5	843,5	724,5	349,5	549,5
10-16	Öffentliche Sicherheit und Ordnung	18.916,0	1.105,5	698,5	98,5	98,5
	Schulen					
21	Grund- und Hauptschulen	847,0	3.400,0	2.735,0	28.295,0	38.435,0
22	Realschulen	0,0	0,0	0,0	0,0	0,0
23	Gymnasien, Kollegs (ohne berufliche Gymnasien)	1.203,0	1.211,5	1.220,0	1.228,5	1.237,1
24-26	Berufsbildende Schulen	0,0	0,0	0,0	0,0	0,0
27	Förderschulen	0,0	0,0	0,0	0,0	0,0
28	Gesamtschulen, Schulzentren	0,0	0,0	0,0	0,0	0,0
20,29	Übriges	0,0	0,0	0,0	0,0	0,0
2	Epl. 2 zusammen	2.050,0	4.611,5	3.955,0	29.523,5	39.672,1
	Wissenschaft, Forschung, Kulturpflege					
31	Wissenschaft, Forschung	0,0	0,0	0,0	0,0	0,0
35	Volksbildung	145,0	122,0	2,0	2,0	2,0
30,32-34,3 6,37	Übriges	157,9	130,0	143,0	130,0	143,0
3	Epl. 3 zusammen	302,9	252,0	145,0	132,0	145,0
	Soziale Sicherung					
43,46	Einrichtungen der Sozialhilfe, Kriegsopferfürsorge und Jugendhilfe	1.372,1	2.242,8	6.708,8	3.635,3	669,3
40,47	Übriges	10,0	5,0	3,0	3,0	3,0
4	Epl. 4 zusammen	1.382,1	2.247,8	6.711,8	3.638,3	672,3
	Gesundheit, Sport, Erholung					
51	Krankenhäuser	0,0	0,0	0,0	0,0	0,0
50,54	Sonstige Einrichtungen des Gesundheitswesens	0,0	0,0	0,0	0,0	0,0
55,56,57	Sport, Badeanstalten	4.818,0	1.628,0	198,0	128,0	128,0
58,59	Übriges	370,0	120,0	160,0	0,0	0,0
5	Epl. 5 zusammen	5.188,0	1.748,0	358,0	128,0	128,0
	Bau- und Wohnungswesen, Verkehr					
63-66	Straßen	17.155,0	11.225,0	5.410,0	5.725,0	4.415,0
60,61,62,6 7-69	Übriges	4.970,2	1.605,9	9,0	7,0	7,0
6	Epl. 6 zusammen	22.125,2	12.830,9	5.419,0	5.732,0	4.422,0
	Öffentliche Einrichtungen, Wirtschaftsförderung					
70	Abwasserbeseitigung	0,0	0,0	0,0	0,0	0,0
72	Abfallbeseitigung	810,0	205,0	955,0	2.605,0	405,0
73-79	Übriges	883,0	1.075,0	1.796,0	7.716,0	4.716,0
7	Epl. 7 zusammen	1.693,0	1.280,0	2.751,0	10.321,0	5.121,0
	Wirtschaftliche Unternehmen, allgemeines Grund- und Sondervermögen					

2. Investitionen und Investitionsförderungsmaßnahmen nach Aufgabenbereichen

		Lfd. Haus-	Planjahr	1.	2.	3.
Glieder- ungs-Nr.	Aufgabenbereiche	haltsjahr			Folgejahr	
	- in T€ -	2025	2026	2027	2028	2029
1	2	3	4	5	6	7
80-87	Wirtschaftliche Unternehmen	67,0	19,0	2,0	2,0	2,0
88,89	Allgemeines Grund- u. Sondervermögen	11.877,0	1.363,0	1.003,0	1.003,0	1.003,0
8	Epl. 8 zusammen	11.944,0	1.382,0	1.005,0	1.005,0	1.005,0
0-8	Investitionen, Investitionsförderungsmaßnahme n insgesamt	64.653,7	26.301,2	21.767,8	50.927,8	51.813,4

2. Investitionen und Investitionsförderungsmaßnahmen nach Aufgabenbereichen

		Lfd. Haus-	Planjahr	1.	2.	3.
Glieder- ungs-Nr.	Aufgabenbereiche	haltsjahr			Folgejahr	
	- in T€ -	2025	2026	2027	2028	2029
1	2	3	4	5	6	7
	Objektbezogene Einnahmen					
00-08	Allgemeine Verwaltung	0,0	0,0	0,0	0,0	0,0
10-16	Öffentliche Sicherheit und Ordnung	1.557,3	1.627,9	202,1	0,0	0,0
	Schulen					
21	Grund- und Hauptschulen	225,0	79,0	0,0	0,0	0,0
22	Realschulen	0,0	0,0	0,0	0,0	0,0
23	Gymnasien, Kollegs (ohne berufliche Gymnasien)	0,0	0,0	0,0	0,0	0,0
24-26	Berufsbildende Schulen	0,0	0,0	0,0	0,0	0,0
27	Förderschulen	0,0	0,0	0,0	0,0	0,0
28	Gesamtschulen, Schulzentren	0,0	0,0	0,0	0,0	0,0
20,29	Übriges	0,0	0,0	0,0	0,0	0,0
2	Epl. 2 zusammen	225,0	79,0	0,0	0,0	0,0
	Wissenschaft, Forschung, Kulturpflege					
31	Wissenschaft, Forschung	0,0	0,0	0,0	0,0	0,0
35	Volksbildung	0,0	0,0	0,0	0,0	0,0
30,32-34,3 6,37	Übriges	0,0	0,0	0,0	0,0	0,0
3	Epl. 3 zusammen	0,0	0,0	0,0	0,0	0,0
	Soziale Sicherung					
43,46	Einrichtungen der Sozialhilfe, Kriegeropferfürsorge und Jugendhilfe	0,0	0,0	0,0	150,0	250,0
40,47	Übriges	0,0	0,0	0,0	0,0	0,0
4	Epl. 4 zusammen	0,0	0,0	0,0	150,0	250,0
	Gesundheit, Sport, Erholung					
51	Krankenhäuser	0,0	0,0	0,0	0,0	0,0
50,54	Sonstige Einrichtungen des Gesundheitswesens	0,0	0,0	0,0	0,0	0,0
55,56,57	Sport, Badeanstalten	1.096,3	1.458,4	0,0	0,0	0,0
58,59	Übriges	4,0	2,0	2,0	2,0	2,0
5	Epl. 5 zusammen	1.100,3	1.460,4	2,0	2,0	2,0
	Bau- und Wohnungswesen, Verkehr					
63-66	Straßen	221,3	139,3	139,3	139,3	139,3
60,61,62,6 7-69	Übriges	878,2	4.217,9	23,9	23,9	23,9
6	Epl. 6 zusammen	1.099,5	4.357,2	163,2	163,2	163,2
	Öffentliche Einrichtungen, Wirtschaftsförderung					
70	Abwasserbeseitigung	0,0	0,0	0,0	0,0	0,0
72	Abfallbeseitigung	0,0	0,0	0,0	0,0	0,0
73-79	Übriges	0,0	0,0	0,0	0,0	0,0
7	Epl. 7 zusammen	0,0	0,0	0,0	0,0	0,0
	Wirtschaftliche Unternehmen, allg.					

2. Investitionen und Investitionsförderungsmaßnahmen nach Aufgabenbereichen

		Lfd. Haus-	Planjahr	1.	2.	3.
Glieder- ungs-Nr.	Aufgabenbereiche	haltsjahr			Folgejahr	
	- in T€ -	2025	2026	2027	2028	2029
1	2	3	4	5	6	7
	Grund- und Sondervermögen					
80-87	Wirtschaftliche Unternehmen	0,0	0,0	0,0	0,0	0,0
88,89	Allgemeines Grund- und Sondervermögen	0,0	0,0	0,0	0,0	0,0
8	Epl. 8 zusammen	0,0	0,0	0,0	0,0	0,0
0-8	Investitionen, Investitionsförderungsmaßnahme n insgesamt	3.982,1	7.524,5	367,3	315,2	415,2

	Bezeichnung	bereitgestellt bisher	2025 T€	2026 T€	2027 T€	2028 T€	2029 T€	2030 und folgende	Gesamtbe- darf
	1	2	3	4	5	6	7	8	9
0	ALLGEMEINE VERWALTUNG								
00	Gemeindeorgane								
00000	Stadtrat, Ausschüsse, Bürger- meister								
93000	Patent Stadt Garching (Logo)	0,0	0,0	0,0	0,0	0,0	0,0	0,0	0,0
93500	Erwerb bewegliches Vermögen	0,0	8,0	12,0	2,0	2,0	2,0	2,0	0,0
	Ausgaben	0,0	8,0	12,0	2,0	2,0	2,0	2,0	0,0
	Abschluss Unterabschnitt 00000								
	Einnahmen	0,0	0,0	0,0	0,0	0,0	0,0	0,0	0,0
	Ausgaben	0,0	8,0	12,0	2,0	2,0	2,0	2,0	0,0
	Überschuss / Zuschussbedarf	0,0	-8,0	-12,0	-2,0	-2,0	-2,0	-2,0	0,0
00100	Bürgermeisterbüro								
93400	Erwerb EDV-Software	0,0	0,0	10,0	10,0	5,0	5,0	5,0	0,0
93500	Erwerb bewegliches Vermögen	0,0	4,0	1,0	1,0	1,0	1,0	1,0	0,0
93510	Bürgerbudget	0,0	100,0	0,0	100,0	0,0	100,0	0,0	0,0
93600	Erwerb EDV-Hardware	0,0	10,0	5,0	5,0	5,0	5,0	5,0	0,0
	Ausgaben	0,0	114,0	16,0	116,0	11,0	111,0	11,0	0,0
	Abschluss Unterabschnitt 00100								
	Einnahmen	0,0	0,0	0,0	0,0	0,0	0,0	0,0	0,0
	Ausgaben	0,0	114,0	16,0	116,0	11,0	111,0	11,0	0,0
	Überschuss / Zuschussbedarf	0,0	-114,0	-16,0	-116,0	-11,0	-111,0	-11,0	0,0
	Abschluss Abschnitt 00								
	Einnahmen	0,0	0,0	0,0	0,0	0,0	0,0	0,0	0,0
	Ausgaben	0,0	122,0	28,0	118,0	13,0	113,0	13,0	0,0
	Überschuss / Zuschussbedarf	0,0	-122,0	-28,0	-118,0	-13,0	-113,0	-13,0	0,0
02	Hauptverwaltung								
02000	Hauptverwaltung								
93500	Erwerb bewegliches Vermögen	0,0	5,0	5,0	5,0	5,0	5,0	5,0	0,0
	Ausgaben	0,0	5,0	5,0	5,0	5,0	5,0	5,0	0,0
	Abschluss Unterabschnitt 02000								
	Einnahmen	0,0	0,0	0,0	0,0	0,0	0,0	0,0	0,0
	Ausgaben	0,0	5,0	5,0	5,0	5,0	5,0	5,0	0,0
	Überschuss / Zuschussbedarf	0,0	-5,0	-5,0	-5,0	-5,0	-5,0	-5,0	0,0
	Abschluss Abschnitt 02								
	Einnahmen	0,0	0,0	0,0	0,0	0,0	0,0	0,0	0,0
	Ausgaben	0,0	5,0	5,0	5,0	5,0	5,0	5,0	0,0
	Überschuss / Zuschussbedarf	0,0	-5,0	-5,0	-5,0	-5,0	-5,0	-5,0	0,0
03	Finanzverwaltung								
03000	Finanzverwaltung								
93400	Erwerb EDV-Software	0,0	2,0	10,0	0,0	0,0	0,0	0,0	0,0
93500	Erwerb bewegliches Vermögen	0,0	3,5	3,5	3,5	3,5	3,5	3,5	0,0
93600	Erwerb EDV-Hardware	0,0	2,0	2,0	0,0	0,0	0,0	0,0	0,0
	Ausgaben	0,0	7,5	15,5	3,5	3,5	3,5	3,5	0,0
	Abschluss Unterabschnitt 03000								
	Einnahmen	0,0	0,0	0,0	0,0	0,0	0,0	0,0	0,0
	Ausgaben	0,0	7,5	15,5	3,5	3,5	3,5	3,5	0,0
	Überschuss / Zuschussbedarf	0,0	-7,5	-15,5	-3,5	-3,5	-3,5	-3,5	0,0
03500	Liegenschaftsverwaltung								
93400	Erwerb EDV-Software	0,0	0,0	0,0	0,0	0,0	0,0	0,0	0,0
93500	Erwerb bewegliche Sachen des Anlagevermögens	0,0	1,0	5,0	1,0	1,0	1,0	1,0	0,0
93600	Erwerb EDV-Hardware	0,0	2,0	2,0	2,0	2,0	2,0	2,0	0,0
	Ausgaben	0,0	3,0	7,0	3,0	3,0	3,0	3,0	0,0

	Bezeichnung	bereitgestellt bisher	2025 T€	2026 T€	2027 T€	2028 T€	2029 T€	2030 und folgende	Gesamtbe- darf
	1	2	3	4	5	6	7	8	9
	Abschluss Unterabschnitt 03500								
	<i>Einnahmen</i>	0,0	0,0	0,0	0,0	0,0	0,0	0,0	0,0
	<i>Ausgaben</i>	0,0	3,0	7,0	3,0	3,0	3,0	3,0	0,0
	<i>Überschuss / Zuschussbedarf</i>	0,0	-3,0	-7,0	-3,0	-3,0	-3,0	-3,0	0,0
03550	Hausmeisterkoordination m. (Springer)-Hausmeister/in								
93500	Erwerb beweglicher Sachen	0,0	40,0	60,0	10,0	10,0	10,0	10,0	0,0
	<i>Ausgaben</i>	0,0	40,0	60,0	10,0	10,0	10,0	10,0	0,0
	Abschluss Unterabschnitt 03550								
	<i>Einnahmen</i>	0,0	0,0	0,0	0,0	0,0	0,0	0,0	0,0
	<i>Ausgaben</i>	0,0	40,0	60,0	10,0	10,0	10,0	10,0	0,0
	<i>Überschuss / Zuschussbedarf</i>	0,0	-40,0	-60,0	-10,0	-10,0	-10,0	-10,0	0,0
	Abschluss Abschnitt 03								
	<i>Einnahmen</i>	0,0	0,0	0,0	0,0	0,0	0,0	0,0	0,0
	<i>Ausgaben</i>	0,0	50,5	82,5	16,5	16,5	16,5	16,5	0,0
	<i>Überschuss / Zuschussbedarf</i>	0,0	-50,5	-82,5	-16,5	-16,5	-16,5	-16,5	0,0
05	Besondere Dienststellen der all- gemeinen Verwaltung								
05000	Standesamt								
93600	Erwerb EDV-Hardware	0,0	5,0	0,0	0,0	0,0	0,0	0,0	0,0
	<i>Ausgaben</i>	0,0	5,0	0,0	0,0	0,0	0,0	0,0	0,0
	Abschluss Unterabschnitt 05000								
	<i>Einnahmen</i>	0,0	0,0	0,0	0,0	0,0	0,0	0,0	0,0
	<i>Ausgaben</i>	0,0	5,0	0,0	0,0	0,0	0,0	0,0	0,0
	<i>Überschuss / Zuschussbedarf</i>	0,0	-5,0	0,0	0,0	0,0	0,0	0,0	0,0
	Abschluss Abschnitt 05								
	<i>Einnahmen</i>	0,0	0,0	0,0	0,0	0,0	0,0	0,0	0,0
	<i>Ausgaben</i>	0,0	5,0	0,0	0,0	0,0	0,0	0,0	0,0
	<i>Überschuss / Zuschussbedarf</i>	0,0	-5,0	0,0	0,0	0,0	0,0	0,0	0,0
06	Einrichtungen für die gesamte Verwaltung								
06800	Rathaus								
34500	Veräußerung von beweglichen Vermögen	0,0	0,0	0,0	0,0	0,0	0,0	0,0	0,0
	<i>Einnahmen</i>	0,0	0,0	0,0	0,0	0,0	0,0	0,0	0,0
93400	Erwerb EDV-Software	0,0	50,0	10,0	10,0	10,0	10,0	10,0	0,0
93500	Erwerb bewegliches Vermögen	0,0	10,0	5,0	5,0	5,0	5,0	5,0	0,0
93600	Erwerb EDV-Hardware	0,0	220,0	287,0	100,0	100,0	100,0	100,0	0,0
94000	Hochbaumaßnahmen Rathaus	0,0	500,0	250,0	390,0	200,0	300,0	200,0	0,0
94900	Baunebenkosten Hochbau	0,0	90,0	176,0	80,0	0,0	0,0	0,0	0,0
	<i>Ausgaben</i>	0,0	870,0	728,0	585,0	315,0	415,0	315,0	0,0
	Abschluss Unterabschnitt 06800								
	<i>Einnahmen</i>	0,0	0,0	0,0	0,0	0,0	0,0	0,0	0,0
	<i>Ausgaben</i>	0,0	870,0	728,0	585,0	315,0	415,0	315,0	0,0
	<i>Überschuss / Zuschussbedarf</i>	0,0	-870,0	-728,0	-585,0	-315,0	-415,0	-315,0	0,0
	Abschluss Abschnitt 06								
	<i>Einnahmen</i>	0,0	0,0	0,0	0,0	0,0	0,0	0,0	0,0
	<i>Ausgaben</i>	0,0	870,0	728,0	585,0	315,0	415,0	315,0	0,0
	<i>Überschuss / Zuschussbedarf</i>	0,0	-870,0	-728,0	-585,0	-315,0	-415,0	-315,0	0,0
	Abschluss Einzelplan 0								
	<i>Einnahmen</i>	0,0	0,0	0,0	0,0	0,0	0,0	0,0	0,0
	<i>Ausgaben</i>	0,0	1.052,5	843,5	724,5	349,5	549,5	349,5	0,0
	<i>Überschuss / Zuschussbedarf</i>	0,0	-1.052,5	-843,5	-724,5	-349,5	-549,5	-349,5	0,0

	Bezeichnung	bereitgestellt bisher	2025 T€	2026 T€	2027 T€	2028 T€	2029 T€	2030 und folgende	Gesamtbe- darf
	1	2	3	4	5	6	7	8	9
1	ÖFFENTLICHE SICHERHEIT UND ORDNUNG								
11	Öffentliche Ordnung								
11000	Ordnungsamt, Pass- und Melde- wesen, Sozialamt, Rentenange- legenheiten								
93400	Erwerb EDV-Software	0,0	0,0	30,0	0,0	0,0	0,0	0,0	0,0
93500	Erwerb bewegliches Vermögen	0,0	31,0	5,0	5,0	5,0	5,0	5,0	0,0
93600	Erwerb EDV-Hardware	0,0	1,5	31,5	1,5	1,5	1,5	1,5	0,0
	Ausgaben	0,0	32,5	66,5	6,5	6,5	6,5	6,5	0,0
	Abschluss Unterabschnitt 11000								
	Einnahmen	0,0	0,0	0,0	0,0	0,0	0,0	0,0	0,0
	Ausgaben	0,0	32,5	66,5	6,5	6,5	6,5	6,5	0,0
	Überschuss / Zuschussbedarf	0,0	-32,5	-66,5	-6,5	-6,5	-6,5	-6,5	0,0
11100	Kommunale Verkehrsüberwa- chung								
93500	Erwerb bewegliches Vermögen	0,0	12,0	75,0	10,0	10,0	10,0	10,0	0,0
	Ausgaben	0,0	12,0	75,0	10,0	10,0	10,0	10,0	0,0
	Abschluss Unterabschnitt 11100								
	Einnahmen	0,0	0,0	0,0	0,0	0,0	0,0	0,0	0,0
	Ausgaben	0,0	12,0	75,0	10,0	10,0	10,0	10,0	0,0
	Überschuss / Zuschussbedarf	0,0	-12,0	-75,0	-10,0	-10,0	-10,0	-10,0	0,0
11900	Umweltschutz								
93500	Erwerb bewegliches Vermögen	0,0	1,0	1,0	1,0	1,0	1,0	1,0	0,0
	Ausgaben	0,0	1,0	1,0	1,0	1,0	1,0	1,0	0,0
	Abschluss Unterabschnitt 11900								
	Einnahmen	0,0	0,0	0,0	0,0	0,0	0,0	0,0	0,0
	Ausgaben	0,0	1,0	1,0	1,0	1,0	1,0	1,0	0,0
	Überschuss / Zuschussbedarf	0,0	-1,0	-1,0	-1,0	-1,0	-1,0	-1,0	0,0
11950	Klimaschutz								
93500	Erwerb bewegliches Vermögen	0,0	1,0	1,0	1,0	1,0	1,0	1,0	0,0
	Ausgaben	0,0	1,0	1,0	1,0	1,0	1,0	1,0	0,0
	Abschluss Unterabschnitt 11950								
	Einnahmen	0,0	0,0	0,0	0,0	0,0	0,0	0,0	0,0
	Ausgaben	0,0	1,0	1,0	1,0	1,0	1,0	1,0	0,0
	Überschuss / Zuschussbedarf	0,0	-1,0	-1,0	-1,0	-1,0	-1,0	-1,0	0,0
	Abschluss Abschnitt 11								
	Einnahmen	0,0	0,0	0,0	0,0	0,0	0,0	0,0	0,0
	Ausgaben	0,0	46,5	143,5	18,5	18,5	18,5	18,5	0,0
	Überschuss / Zuschussbedarf	0,0	-46,5	-143,5	-18,5	-18,5	-18,5	-18,5	0,0
13	Brandschutz								
13000	Freiwillige Feuerwehr Garching								
34500	Veräußerung von beweglichen Vermögen	0,0	0,0	0,0	0,0	0,0	0,0	0,0	0,0
36100	Zuweisungen vom Land für Feuer- löschwesen	0,0	1.549,5	1.605,7	70,0	0,0	0,0	0,0	0,0
	Einnahmen	0,0	1.549,5	1.605,7	70,0	0,0	0,0	0,0	0,0
93200	Erwerb von Grundstücken	0,0	3,0	0,0	0,0	0,0	0,0	0,0	0,0
93500	Erwerb bewegliches Vermögen	0,0	365,0	369,3	40,0	40,0	40,0	40,0	0,0
93700	Weiterer Erwerb bew. Verm.	0,0	1.400,0	200,0	0,0	0,0	0,0	0,0	0,0
94000	Hochbaumaßnahmen	0,0	15.600,0	200,0	0,0	0,0	0,0	0,0	0,0
94900	Baunebenkosten	0,0	900,0	50,0	0,0	0,0	0,0	0,0	0,0
	Ausgaben	0,0	18.268,0	819,3	40,0	40,0	40,0	40,0	0,0

	Bezeichnung	bereitgestellt bisher	2025 T€	2026 T€	2027 T€	2028 T€	2029 T€	2030 und folgende	Gesamtbe- darf
	1	2	3	4	5	6	7	8	9
	Abschluss Unterabschnitt 13000								
	Einnahmen	0,0	1.549,5	1.605,7	70,0	0,0	0,0	0,0	0,0
	Ausgaben	0,0	18.268,0	819,3	40,0	40,0	40,0	40,0	0,0
	Überschuss / Zuschussbedarf	0,0	-16.718,5	786,4	30,0	-40,0	-40,0	-40,0	0,0
13100	Freiwillige Feuerwehr Hochbrück								
34500	Veräußerung bewegl. Vermögen	0,0	0,0	0,0	0,0	0,0	0,0	0,0	0,0
36100	Zuweisungen vom Land für Feuer- löschwesen	0,0	7,8	22,2	132,1	0,0	0,0	0,0	0,0
	Einnahmen	0,0	7,8	22,2	132,1	0,0	0,0	0,0	0,0
93500	Erwerb bewegliches Vermögen	0,0	569,5	92,7	640,0	40,0	40,0	40,0	0,0
94000	Hochbaumaßnahmen	0,0	0,0	40,0	0,0	0,0	0,0	0,0	0,0
98800	Investitionszuschuss	0,0	0,0	0,0	0,0	0,0	0,0	0,0	0,0
	Ausgaben	0,0	569,5	132,7	640,0	40,0	40,0	40,0	0,0
	Abschluss Unterabschnitt 13100								
	Einnahmen	0,0	7,8	22,2	132,1	0,0	0,0	0,0	0,0
	Ausgaben	0,0	569,5	132,7	640,0	40,0	40,0	40,0	0,0
	Überschuss / Zuschussbedarf	0,0	-561,7	-110,5	-507,9	-40,0	-40,0	-40,0	0,0
	Abschluss Abschnitt 13								
	Einnahmen	0,0	1.557,3	1.627,9	202,1	0,0	0,0	0,0	0,0
	Ausgaben	0,0	18.837,5	952,0	680,0	80,0	80,0	80,0	0,0
	Überschuss / Zuschussbedarf	0,0	-17.280,2	675,9	-477,9	-80,0	-80,0	-80,0	0,0
14	Katastrophenschutz,Zivilschutz								
14110	Katastrophenschutz,Zivilschutz								
36100	Investitionszuweisungen vom Land	0,0	0,0	0,0	0,0	0,0	0,0	0,0	0,0
	Einnahmen	0,0	0,0	0,0	0,0	0,0	0,0	0,0	0,0
93500	Erwerb bewegliche Sachen des Anlagevermögens	0,0	32,0	10,0	0,0	0,0	0,0	0,0	0,0
94000	Sirenenwarnsystem	0,0	0,0	0,0	0,0	0,0	0,0	0,0	0,0
94900	Baunebenkosten Hochbau	0,0	0,0	0,0	0,0	0,0	0,0	0,0	0,0
	Ausgaben	0,0	32,0	10,0	0,0	0,0	0,0	0,0	0,0
	Abschluss Unterabschnitt 14110								
	Einnahmen	0,0	0,0	0,0	0,0	0,0	0,0	0,0	0,0
	Ausgaben	0,0	32,0	10,0	0,0	0,0	0,0	0,0	0,0
	Überschuss / Zuschussbedarf	0,0	-32,0	-10,0	0,0	0,0	0,0	0,0	0,0
	Abschluss Abschnitt 14								
	Einnahmen	0,0	0,0	0,0	0,0	0,0	0,0	0,0	0,0
	Ausgaben	0,0	32,0	10,0	0,0	0,0	0,0	0,0	0,0
	Überschuss / Zuschussbedarf	0,0	-32,0	-10,0	0,0	0,0	0,0	0,0	0,0
	Abschluss Einzelplan 1								
	Einnahmen	0,0	1.557,3	1.627,9	202,1	0,0	0,0	0,0	0,0
	Ausgaben	0,0	18.916,0	1.105,5	698,5	98,5	98,5	98,5	0,0
	Überschuss / Zuschussbedarf	0,0	-17.358,7	522,4	-496,4	-98,5	-98,5	-98,5	0,0
2	SCHULEN								
21	Grund- und Mittelschulen								
21100	Grundschule - Ost								
36100	Zuweisungen vom Land	0,0	0,0	0,0	0,0	0,0	0,0	1.000,0	0,0
	Einnahmen	0,0	0,0	0,0	0,0	0,0	0,0	1.000,0	0,0
93400	Erwerb EDV-Software	0,0	0,0	0,0	0,0	0,0	0,0	0,0	0,0
93500	Erwerb bewegl. Sachen	0,0	0,0	30,0	40,0	40,0	40,0	40,0	0,0
93600	Erwerb EDV-Hardware	0,0	10,0	40,0	40,0	40,0	40,0	40,0	0,0
93700	Einrichtung Mittagsbetreuung	0,0	0,0	0,0	0,0	0,0	0,0	0,0	0,0
94000	Hochbaumaßnahmen	0,0	0,0	0,0	0,0	0,0	0,0	1.000,0	0,0
94900	Baunebenkosten Hochbau	0,0	0,0	0,0	0,0	60,0	200,0	1.500,0	0,0
	Ausgaben	0,0	10,0	70,0	80,0	140,0	280,0	2.580,0	0,0

	Bezeichnung	bereitgestellt bisher	2025 T€	2026 T€	2027 T€	2028 T€	2029 T€	2030 und folgende	Gesamtbe- darf
	1	2	3	4	5	6	7	8	9
	Abschluss Unterabschnitt 21100								
	Einnahmen	0,0	0,0	0,0	0,0	0,0	0,0	1.000,0	0,0
	Ausgaben	0,0	10,0	70,0	80,0	140,0	280,0	2.580,0	0,0
	Überschuss / Zuschussbedarf	0,0	-10,0	-70,0	-80,0	-140,0	-280,0	-1.580,0	0,0
21110	Grundschule - West								
36100	Zuweisungen vom Land	0,0	0,0	0,0	0,0	0,0	0,0	0,0	0,0
	Einnahmen	0,0	0,0	0,0	0,0	0,0	0,0	0,0	0,0
93400	Erwerb EDV-Software	0,0	0,0	0,0	0,0	0,0	0,0	0,0	0,0
93500	Erwerb bewegliches Vermögen	0,0	20,0	20,0	10,0	10,0	10,0	10,0	0,0
93600	Erwerb EDV-Hardware	0,0	10,0	50,0	50,0	50,0	50,0	50,0	0,0
93700	Einrichtung Mittagsbetreuung	0,0	0,0	0,0	0,0	0,0	0,0	0,0	0,0
	Ausgaben	0,0	30,0	70,0	60,0	60,0	60,0	60,0	0,0
	Abschluss Unterabschnitt 21110								
	Einnahmen	0,0	0,0	0,0	0,0	0,0	0,0	0,0	0,0
	Ausgaben	0,0	30,0	70,0	60,0	60,0	60,0	60,0	0,0
	Überschuss / Zuschussbedarf	0,0	-30,0	-70,0	-60,0	-60,0	-60,0	-60,0	0,0
21120	Grundschule - Hochbrück								
36100	Zuweisungen vom Land	0,0	0,0	0,0	0,0	0,0	0,0	0,0	0,0
	Einnahmen	0,0	0,0	0,0	0,0	0,0	0,0	0,0	0,0
93200	Erwerb von Grundstücken	0,0	0,0	2.000,0	0,0	0,0	0,0	0,0	0,0
93400	Erwerb EDV-Software	0,0	0,0	0,0	0,0	0,0	0,0	0,0	0,0
93500	Erwerb bewegl. Sachen	0,0	6,0	30,0	30,0	30,0	30,0	30,0	0,0
93600	Erwerb EDV-Hardware	0,0	5,0	10,0	10,0	10,0	10,0	10,0	0,0
94000	Hochbaumaßnahmen	0,0	16,0	0,0	0,0	0,0	0,0	0,0	0,0
94900	Baunebenkosten Hochbau	0,0	0,0	0,0	0,0	0,0	0,0	0,0	0,0
95000	Tiefbaumaßnahmen	0,0	0,0	0,0	0,0	0,0	0,0	0,0	0,0
	Ausgaben	0,0	27,0	2.040,0	40,0	40,0	40,0	40,0	0,0
	Abschluss Unterabschnitt 21120								
	Einnahmen	0,0	0,0	0,0	0,0	0,0	0,0	0,0	0,0
	Ausgaben	0,0	27,0	2.040,0	40,0	40,0	40,0	40,0	0,0
	Überschuss / Zuschussbedarf	0,0	-27,0	-2.040,0	-40,0	-40,0	-40,0	-40,0	0,0
21130	Grundschule - Nord								
36100	Zuweisungen vom Land	0,0	0,0	0,0	0,0	0,0	0,0	0,0	0,0
	Einnahmen	0,0	0,0	0,0	0,0	0,0	0,0	0,0	0,0
93500	Erwerb bewegliche Sachen des Anlagevermögens	0,0	0,0	0,0	0,0	0,0	0,0	1.000,0	0,0
94000	Hochbaumaßnahmen	0,0	0,0	0,0	500,0	20.000,0	35.000,0	24.000,0	0,0
94900	Baunebenkosten Hochbau	0,0	300,0	500,0	2.000,0	8.000,0	3.000,0	2.000,0	0,0
	Ausgaben	0,0	300,0	500,0	2.500,0	28.000,0	38.000,0	27.000,0	0,0
	Abschluss Unterabschnitt 21130								
	Einnahmen	0,0	0,0	0,0	0,0	0,0	0,0	0,0	0,0
	Ausgaben	0,0	300,0	500,0	2.500,0	28.000,0	38.000,0	27.000,0	0,0
	Überschuss / Zuschussbedarf	0,0	-300,0	-500,0	-2.500,0	-28.000,0	-38.000,0	-27.000,0	0,0
21300	Mittelschule								
36000	Zuweisungen vom Bund	0,0	0,0	0,0	0,0	0,0	0,0	0,0	0,0
36100	Zuweisungen vom Land	0,0	225,0	79,0	0,0	0,0	0,0	0,0	0,0
	Einnahmen	0,0	225,0	79,0	0,0	0,0	0,0	0,0	0,0
93400	Erwerb EDV-Software	0,0	0,0	0,0	0,0	0,0	0,0	0,0	0,0
93500	Erwerb beweglicher Sachen	0,0	170,0	20,0	5,0	5,0	5,0	5,0	0,0
93600	Erwerb EDV-Hardware	0,0	10,0	50,0	50,0	50,0	50,0	50,0	0,0
94000	Hochbaumaßnahmen	0,0	250,0	500,0	0,0	0,0	0,0	0,0	0,0
94900	Baunebenkosten Hochbau	0,0	50,0	150,0	0,0	0,0	0,0	0,0	0,0
95000	Tiefbaumaßnahmen	0,0	0,0	0,0	0,0	0,0	0,0	0,0	0,0
	Ausgaben	0,0	480,0	720,0	55,0	55,0	55,0	55,0	0,0

	Bezeichnung	bereitgestellt bisher	2025 T€	2026 T€	2027 T€	2028 T€	2029 T€	2030 und folgende	Gesamtbe- darf
	1	2	3	4	5	6	7	8	9
	Abschluss Unterabschnitt 21300								
	<i>Einnahmen</i>	0,0	225,0	79,0	0,0	0,0	0,0	0,0	0,0
	<i>Ausgaben</i>	0,0	480,0	720,0	55,0	55,0	55,0	55,0	0,0
	<i>Überschuss / Zuschussbedarf</i>	0,0	-255,0	-641,0	-55,0	-55,0	-55,0	-55,0	0,0
	Abschluss Abschnitt 21								
	<i>Einnahmen</i>	0,0	225,0	79,0	0,0	0,0	0,0	1.000,0	0,0
	<i>Ausgaben</i>	0,0	847,0	3.400,0	2.735,0	28.295,0	38.435,0	29.735,0	0,0
	<i>Überschuss / Zuschussbedarf</i>	0,0	-622,0	-3.321,0	-2.735,0	-28.295,0	-38.435,0	-28.735,0	0,0
22	Realschulen								
22000	Zweckverband Staatliche Real- schule Ismaning								
36200	Abrechnung Investitionskostenum- lage	0,0	0,0	0,0	0,0	0,0	0,0	0,0	0,0
	<i>Einnahmen</i>	0,0	0,0	0,0	0,0	0,0	0,0	0,0	0,0
98300	Zuweisungen an den Zweckverband	0,0	0,0	0,0	0,0	0,0	0,0	0,0	0,0
	<i>Ausgaben</i>	0,0	0,0	0,0	0,0	0,0	0,0	0,0	0,0
	Abschluss Unterabschnitt 22000								
	<i>Einnahmen</i>	0,0	0,0	0,0	0,0	0,0	0,0	0,0	0,0
	<i>Ausgaben</i>	0,0	0,0	0,0	0,0	0,0	0,0	0,0	0,0
	<i>Überschuss / Zuschussbedarf</i>	0,0	0,0	0,0	0,0	0,0	0,0	0,0	0,0
	Abschluss Abschnitt 22								
	<i>Einnahmen</i>	0,0	0,0	0,0	0,0	0,0	0,0	0,0	0,0
	<i>Ausgaben</i>	0,0	0,0	0,0	0,0	0,0	0,0	0,0	0,0
	<i>Überschuss / Zuschussbedarf</i>	0,0	0,0	0,0	0,0	0,0	0,0	0,0	0,0
23	Gymnasien								
23000	Zweckverband Staatliches Gym- nasium Garching								
36200	Abrechnung Investitionskostenum- lage	0,0	0,0	0,0	0,0	0,0	0,0	0,0	0,0
	<i>Einnahmen</i>	0,0	0,0	0,0	0,0	0,0	0,0	0,0	0,0
98300	Zuweisungen an den Zweckverband	0,0	1.203,0	1.211,5	1.220,0	1.228,5	1.237,1	1.245,8	0,0
	<i>Ausgaben</i>	0,0	1.203,0	1.211,5	1.220,0	1.228,5	1.237,1	1.245,8	0,0
	Abschluss Unterabschnitt 23000								
	<i>Einnahmen</i>	0,0	0,0	0,0	0,0	0,0	0,0	0,0	0,0
	<i>Ausgaben</i>	0,0	1.203,0	1.211,5	1.220,0	1.228,5	1.237,1	1.245,8	0,0
	<i>Überschuss / Zuschussbedarf</i>	0,0	-1.203,0	-1.211,5	-1.220,0	-1.228,5	-1.237,1	-1.245,8	0,0
	Abschluss Abschnitt 23								
	<i>Einnahmen</i>	0,0	0,0	0,0	0,0	0,0	0,0	0,0	0,0
	<i>Ausgaben</i>	0,0	1.203,0	1.211,5	1.220,0	1.228,5	1.237,1	1.245,8	0,0
	<i>Überschuss / Zuschussbedarf</i>	0,0	-1.203,0	-1.211,5	-1.220,0	-1.228,5	-1.237,1	-1.245,8	0,0
29	Übrige schulische Aufgaben								
29500	Sonstige schulische Aufgaben								
98200	Investitionsumlage Schülerver- kehrserziehung	0,0	0,0	0,0	0,0	0,0	0,0	0,0	0,0
	<i>Ausgaben</i>	0,0	0,0	0,0	0,0	0,0	0,0	0,0	0,0
	Abschluss Unterabschnitt 29500								
	<i>Einnahmen</i>	0,0	0,0	0,0	0,0	0,0	0,0	0,0	0,0
	<i>Ausgaben</i>	0,0	0,0	0,0	0,0	0,0	0,0	0,0	0,0
	<i>Überschuss / Zuschussbedarf</i>	0,0	0,0	0,0	0,0	0,0	0,0	0,0	0,0
	Abschluss Abschnitt 29								
	<i>Einnahmen</i>	0,0	0,0	0,0	0,0	0,0	0,0	0,0	0,0
	<i>Ausgaben</i>	0,0	0,0	0,0	0,0	0,0	0,0	0,0	0,0
	<i>Überschuss / Zuschussbedarf</i>	0,0	0,0	0,0	0,0	0,0	0,0	0,0	0,0

	Bezeichnung	bereitgestellt bisher	2025 T€	2026 T€	2027 T€	2028 T€	2029 T€	2030 und folgende	Gesamtbe- darf
	1	2	3	4	5	6	7	8	9
	Abschluss Einzelplan 2								
	<i>Einnahmen</i>	0,0	225,0	79,0	0,0	0,0	0,0	1.000,0	0,0
	<i>Ausgaben</i>	0,0	2.050,0	4.611,5	3.955,0	29.523,5	39.672,1	30.980,8	0,0
	<i>Überschuss / Zuschussbedarf</i>	0,0	-1.825,0	-4.532,5	-3.955,0	-29.523,5	-39.672,1	-29.980,8	0,0
3	WISSENSCHAFT, FORSCHUNG, KULTURPFLEGE								
30	Verwaltung kultureller Angele- genheiten								
30000	Kulturreferat								
93400	Erwerb EDV-Software	0,0	0,0	0,0	0,0	0,0	0,0	0,0	0,0
93500	Erwerb bewegl. Sachen	0,0	0,0	0,0	0,0	0,0	0,0	0,0	0,0
93600	Erwerb EDV-Hardware	0,0	10,0	0,0	0,0	0,0	0,0	0,0	0,0
	<i>Ausgaben</i>	0,0	10,0	0,0	0,0	0,0	0,0	0,0	0,0
	Abschluss Unterabschnitt 30000								
	<i>Einnahmen</i>	0,0	0,0	0,0	0,0	0,0	0,0	0,0	0,0
	<i>Ausgaben</i>	0,0	10,0	0,0	0,0	0,0	0,0	0,0	0,0
	<i>Überschuss / Zuschussbedarf</i>	0,0	-10,0	0,0	0,0	0,0	0,0	0,0	0,0
	Abschluss Abschnitt 30								
	<i>Einnahmen</i>	0,0	0,0	0,0	0,0	0,0	0,0	0,0	0,0
	<i>Ausgaben</i>	0,0	10,0	0,0	0,0	0,0	0,0	0,0	0,0
	<i>Überschuss / Zuschussbedarf</i>	0,0	-10,0	0,0	0,0	0,0	0,0	0,0	0,0
32	Museen, Sammlungen, Ausstel- lungen								
32100	Artothek								
34500	Einnahmen aus Verkauf von Kunstgegenständen aus Artothek	0,0	0,0	0,0	0,0	0,0	0,0	0,0	0,0
	<i>Einnahmen</i>	0,0	0,0	0,0	0,0	0,0	0,0	0,0	0,0
93500	Museumsausstattung Kunstgegen- stände	0,0	0,0	0,0	0,0	0,0	0,0	0,0	0,0
	<i>Ausgaben</i>	0,0	0,0	0,0	0,0	0,0	0,0	0,0	0,0
	Abschluss Unterabschnitt 32100								
	<i>Einnahmen</i>	0,0	0,0	0,0	0,0	0,0	0,0	0,0	0,0
	<i>Ausgaben</i>	0,0	0,0	0,0	0,0	0,0	0,0	0,0	0,0
	<i>Überschuss / Zuschussbedarf</i>	0,0	0,0	0,0	0,0	0,0	0,0	0,0	0,0
	Abschluss Abschnitt 32								
	<i>Einnahmen</i>	0,0	0,0	0,0	0,0	0,0	0,0	0,0	0,0
	<i>Ausgaben</i>	0,0	0,0	0,0	0,0	0,0	0,0	0,0	0,0
	<i>Überschuss / Zuschussbedarf</i>	0,0	0,0	0,0	0,0	0,0	0,0	0,0	0,0
33	Theater und Musikpflege								
33100	Römerhoftheater								
93500	Erwerb beweglicher Sachen	0,0	10,0	10,0	10,0	10,0	10,0	10,0	0,0
94000	Hochbaumaßnahmen	0,0	0,0	0,0	0,0	0,0	0,0	0,0	0,0
94900	Baunebenkosten Hochbau	0,0	0,0	0,0	0,0	0,0	0,0	0,0	0,0
	<i>Ausgaben</i>	0,0	10,0	10,0	10,0	10,0	10,0	10,0	0,0
	Abschluss Unterabschnitt 33100								
	<i>Einnahmen</i>	0,0	0,0	0,0	0,0	0,0	0,0	0,0	0,0
	<i>Ausgaben</i>	0,0	10,0	10,0	10,0	10,0	10,0	10,0	0,0
	<i>Überschuss / Zuschussbedarf</i>	0,0	-10,0	-10,0	-10,0	-10,0	-10,0	-10,0	0,0
33300	Musikschule								
93500	Erwerb beweglicher Sachen	0,0	0,0	0,0	13,0	0,0	13,0	0,0	0,0
93600	EDV/Telefon-Ausstattung	0,0	0,0	0,0	0,0	0,0	0,0	0,0	0,0
94000	Hochbaumaßnahmen	0,0	0,0	0,0	0,0	0,0	0,0	0,0	0,0
94900	Baunebenkosten Hochbau	0,0	0,0	0,0	0,0	0,0	0,0	0,0	0,0
	<i>Ausgaben</i>	0,0	0,0	0,0	13,0	0,0	13,0	0,0	0,0

	Bezeichnung	bereitgestellt bisher	2025 T€	2026 T€	2027 T€	2028 T€	2029 T€	2030 und folgende	Gesamtbe- darf
	1	2	3	4	5	6	7	8	9
	Abschluss Unterabschnitt 33300								
	<i>Einnahmen</i>	0,0	0,0	0,0	0,0	0,0	0,0	0,0	0,0
	<i>Ausgaben</i>	0,0	0,0	0,0	13,0	0,0	13,0	0,0	0,0
	<i>Überschuss / Zuschussbedarf</i>	0,0	0,0	0,0	-13,0	0,0	-13,0	0,0	0,0
	Abschluss Abschnitt 33								
	<i>Einnahmen</i>	0,0	0,0	0,0	0,0	0,0	0,0	0,0	0,0
	<i>Ausgaben</i>	0,0	10,0	10,0	23,0	10,0	23,0	10,0	0,0
	<i>Überschuss / Zuschussbedarf</i>	0,0	-10,0	-10,0	-23,0	-10,0	-23,0	-10,0	0,0
34	Heimat- und sonstige Kultur- pflege								
34000	Bürgerwoche / Events								
93500	Erwerb bew. Vermögen/Buden	0,0	0,0	0,0	0,0	0,0	0,0	0,0	0,0
98700	Zuschüsse an den Wirt	0,0	17,9	0,0	0,0	0,0	0,0	0,0	0,0
	<i>Ausgaben</i>	0,0	17,9	0,0	0,0	0,0	0,0	0,0	0,0
	Abschluss Unterabschnitt 34000								
	<i>Einnahmen</i>	0,0	0,0	0,0	0,0	0,0	0,0	0,0	0,0
	<i>Ausgaben</i>	0,0	17,9	0,0	0,0	0,0	0,0	0,0	0,0
	<i>Überschuss / Zuschussbedarf</i>	0,0	-17,9	0,0	0,0	0,0	0,0	0,0	0,0
	Abschluss Abschnitt 34								
	<i>Einnahmen</i>	0,0	0,0	0,0	0,0	0,0	0,0	0,0	0,0
	<i>Ausgaben</i>	0,0	17,9	0,0	0,0	0,0	0,0	0,0	0,0
	<i>Überschuss / Zuschussbedarf</i>	0,0	-17,9	0,0	0,0	0,0	0,0	0,0	0,0
35	Bildungseinrichtungen								
35000	Volkshochschule								
94000	Hochbaumaßnahmen	0,0	0,0	0,0	0,0	0,0	0,0	0,0	0,0
94900	Baunebenkosten Hochbau	0,0	0,0	0,0	0,0	0,0	0,0	0,0	0,0
	<i>Ausgaben</i>	0,0	0,0	0,0	0,0	0,0	0,0	0,0	0,0
	Abschluss Unterabschnitt 35000								
	<i>Einnahmen</i>	0,0	0,0	0,0	0,0	0,0	0,0	0,0	0,0
	<i>Ausgaben</i>	0,0	0,0	0,0	0,0	0,0	0,0	0,0	0,0
	<i>Überschuss / Zuschussbedarf</i>	0,0	0,0	0,0	0,0	0,0	0,0	0,0	0,0
35200	Stadtbücherei								
93700	EDV-Ausstattung	0,0	40,0	1,0	1,0	1,0	1,0	1,0	0,0
93900	Erwerb von bewegl. Mobiliar	0,0	1,0	1,0	1,0	1,0	1,0	1,0	0,0
94000	Hochbaumaßnahmen	0,0	100,0	120,0	0,0	0,0	0,0	0,0	0,0
94900	Baunebenkosten Hochbau	0,0	4,0	0,0	0,0	0,0	0,0	0,0	0,0
	<i>Ausgaben</i>	0,0	145,0	122,0	2,0	2,0	2,0	2,0	0,0
	Abschluss Unterabschnitt 35200								
	<i>Einnahmen</i>	0,0	0,0	0,0	0,0	0,0	0,0	0,0	0,0
	<i>Ausgaben</i>	0,0	145,0	122,0	2,0	2,0	2,0	2,0	0,0
	<i>Überschuss / Zuschussbedarf</i>	0,0	-145,0	-122,0	-2,0	-2,0	-2,0	-2,0	0,0
	Abschluss Abschnitt 35								
	<i>Einnahmen</i>	0,0	0,0	0,0	0,0	0,0	0,0	0,0	0,0
	<i>Ausgaben</i>	0,0	145,0	122,0	2,0	2,0	2,0	2,0	0,0
	<i>Überschuss / Zuschussbedarf</i>	0,0	-145,0	-122,0	-2,0	-2,0	-2,0	-2,0	0,0
36	Naturschutz, Denkmalschutz und -pflege								
36050	Ausgleichsflächen "Ökokonto"								
34000	Erlöse aus "Ökokonto"	0,0	282,9	20,0	30,0	30,0	30,0	30,0	0,0
	<i>Einnahmen</i>	0,0	282,9	20,0	30,0	30,0	30,0	30,0	0,0
93200	Erwerb von Grundstücken	0,0	0,0	0,0	0,0	0,0	0,0	0,0	0,0
95500	Aufwertung Grünflächen	0,0	120,0	120,0	120,0	120,0	120,0	120,0	0,0
	<i>Ausgaben</i>	0,0	120,0	120,0	120,0	120,0	120,0	120,0	0,0

	Bezeichnung	bereitgestellt bisher	2025 T€	2026 T€	2027 T€	2028 T€	2029 T€	2030 und folgende	Gesamtbe- darf
	1	2	3	4	5	6	7	8	9
	Abschluss Unterabschnitt 36050								
	<i>Einnahmen</i>	0,0	282,9	20,0	30,0	30,0	30,0	30,0	0,0
	<i>Ausgaben</i>	0,0	120,0	120,0	120,0	120,0	120,0	120,0	0,0
	<i>Überschuss / Zuschussbedarf</i>	0,0	162,9	-100,0	-90,0	-90,0	-90,0	-90,0	0,0
	Abschluss Abschnitt 36								
	<i>Einnahmen</i>	0,0	282,9	20,0	30,0	30,0	30,0	30,0	0,0
	<i>Ausgaben</i>	0,0	120,0	120,0	120,0	120,0	120,0	120,0	0,0
	<i>Überschuss / Zuschussbedarf</i>	0,0	162,9	-100,0	-90,0	-90,0	-90,0	-90,0	0,0
	Abschluss Einzelplan 3								
	<i>Einnahmen</i>	0,0	282,9	20,0	30,0	30,0	30,0	30,0	0,0
	<i>Ausgaben</i>	0,0	302,9	252,0	145,0	132,0	145,0	132,0	0,0
	<i>Überschuss / Zuschussbedarf</i>	0,0	-20,0	-232,0	-115,0	-102,0	-115,0	-102,0	0,0
4	SOZIALE SICHERUNG								
40	Verwaltung der sozialen Angelegenheiten								
40000	Sozialverwaltung								
93500	Erwerb bewegliches Vermögen	0,0	10,0	5,0	3,0	3,0	3,0	3,0	0,0
	<i>Ausgaben</i>	0,0	10,0	5,0	3,0	3,0	3,0	3,0	0,0
	Abschluss Unterabschnitt 40000								
	<i>Einnahmen</i>	0,0	0,0	0,0	0,0	0,0	0,0	0,0	0,0
	<i>Ausgaben</i>	0,0	10,0	5,0	3,0	3,0	3,0	3,0	0,0
	<i>Überschuss / Zuschussbedarf</i>	0,0	-10,0	-5,0	-3,0	-3,0	-3,0	-3,0	0,0
	Abschluss Abschnitt 40								
	<i>Einnahmen</i>	0,0	0,0	0,0	0,0	0,0	0,0	0,0	0,0
	<i>Ausgaben</i>	0,0	10,0	5,0	3,0	3,0	3,0	3,0	0,0
	<i>Überschuss / Zuschussbedarf</i>	0,0	-10,0	-5,0	-3,0	-3,0	-3,0	-3,0	0,0
43	Eigene soziale Einrichtungen								
43100	Seniorentreff								
93500	Erwerb beweglicher Sachen	0,0	1,5	1,5	1,5	1,5	1,5	1,5	0,0
94000	Hochbaumaßnahmen	0,0	0,0	0,0	0,0	0,0	0,0	0,0	0,0
	<i>Ausgaben</i>	0,0	1,5	1,5	1,5	1,5	1,5	1,5	0,0
	Abschluss Unterabschnitt 43100								
	<i>Einnahmen</i>	0,0	0,0	0,0	0,0	0,0	0,0	0,0	0,0
	<i>Ausgaben</i>	0,0	1,5	1,5	1,5	1,5	1,5	1,5	0,0
	<i>Überschuss / Zuschussbedarf</i>	0,0	-1,5	-1,5	-1,5	-1,5	-1,5	-1,5	0,0
43110	Altenwohnanlage								
34500	Verkauf von beweglichen Sachen des Anlagevermögens	0,0	0,0	0,0	0,0	0,0	0,0	0,0	0,0
	<i>Einnahmen</i>	0,0	0,0	0,0	0,0	0,0	0,0	0,0	0,0
93500	Erwerb bewegliches Vermögen	0,0	0,0	60,0	0,0	0,0	0,0	0,0	0,0
94000	Hochbaumaßnahmen	0,0	150,0	0,0	20,0	400,0	100,0	0,0	0,0
94900	Baunebenkosten Hochbau	0,0	80,0	0,0	80,0	80,0	20,0	0,0	0,0
	<i>Ausgaben</i>	0,0	230,0	60,0	100,0	480,0	120,0	0,0	0,0
	Abschluss Unterabschnitt 43110								
	<i>Einnahmen</i>	0,0	0,0	0,0	0,0	0,0	0,0	0,0	0,0
	<i>Ausgaben</i>	0,0	230,0	60,0	100,0	480,0	120,0	0,0	0,0
	<i>Überschuss / Zuschussbedarf</i>	0,0	-230,0	-60,0	-100,0	-480,0	-120,0	0,0	0,0
	Abschluss Abschnitt 43								
	<i>Einnahmen</i>	0,0	0,0	0,0	0,0	0,0	0,0	0,0	0,0
	<i>Ausgaben</i>	0,0	231,5	61,5	101,5	481,5	121,5	1,5	0,0
	<i>Überschuss / Zuschussbedarf</i>	0,0	-231,5	-61,5	-101,5	-481,5	-121,5	-1,5	0,0
46	Eigene Einrichtungen der Jugendhilfe								
46000	Kinderspielplätze								

	Bezeichnung	bereitgestellt bisher	2025 T€	2026 T€	2027 T€	2028 T€	2029 T€	2030 und folgende	Gesamtbe- darf
	1	2	3	4	5	6	7	8	9
95000	Spielgeräte	0,0	50,0	130,0	50,0	50,0	50,0	50,0	0,0
	Ausgaben	0,0	50,0	130,0	50,0	50,0	50,0	50,0	0,0
	Abschluss Unterabschnitt 46000								
	Einnahmen	0,0	0,0	0,0	0,0	0,0	0,0	0,0	0,0
	Ausgaben	0,0	50,0	130,0	50,0	50,0	50,0	50,0	0,0
	Überschuss / Zuschussbedarf	0,0	-50,0	-130,0	-50,0	-50,0	-50,0	-50,0	0,0
46400	Kindergarten "Spatzennest" Rö- merhofweg								
93500	Erwerb bewegliche Sachen des Anlagevermögens	0,0	4,0	4,0	4,0	4,0	4,0	4,0	0,0
93600	Erwerb EDV-Hardware	0,0	0,0	0,0	0,0	0,0	0,0	0,0	0,0
93700	Außenspielgeräte	0,0	6,0	2,5	2,5	2,5	2,5	2,5	0,0
94030	Hochbaumaßnahmen	0,0	0,0	0,0	0,0	0,0	0,0	0,0	0,0
94900	Baunebenkosten Hochbau	0,0	0,0	0,0	0,0	0,0	0,0	0,0	0,0
	Ausgaben	0,0	10,0	6,5	6,5	6,5	6,5	6,5	0,0
	Abschluss Unterabschnitt 46400								
	Einnahmen	0,0	0,0	0,0	0,0	0,0	0,0	0,0	0,0
	Ausgaben	0,0	10,0	6,5	6,5	6,5	6,5	6,5	0,0
	Überschuss / Zuschussbedarf	0,0	-10,0	-6,5	-6,5	-6,5	-6,5	-6,5	0,0
46401	Integrativer Kindergarten Fal- kensteinweg								
93500	Erwerb bewegliche Sachen des Anlagevermögens	0,0	5,0	5,0	5,0	1,5	1,5	1,5	0,0
93700	Außenspielgeräte	0,0	2,5	6,5	2,5	2,5	2,5	2,5	0,0
94010	Hochbaumaßnahmen	0,0	0,0	80,0	0,0	0,0	0,0	0,0	0,0
94910	Nebenkosten Hochbau	0,0	0,0	20,0	0,0	0,0	0,0	0,0	0,0
	Ausgaben	0,0	7,5	111,5	7,5	4,0	4,0	4,0	0,0
	Abschluss Unterabschnitt 46401								
	Einnahmen	0,0	0,0	0,0	0,0	0,0	0,0	0,0	0,0
	Ausgaben	0,0	7,5	111,5	7,5	4,0	4,0	4,0	0,0
	Überschuss / Zuschussbedarf	0,0	-7,5	-111,5	-7,5	-4,0	-4,0	-4,0	0,0
46402	Schulkindergarten								
93500	Erwerb bewegliche Sachen des Anlagevermögens	0,0	16,0	4,0	4,0	4,0	4,0	4,0	0,0
94000	Hochbaumaßnahmen	0,0	150,0	160,0	0,0	0,0	0,0	0,0	0,0
94900	Baunebenkosten Hochbau	0,0	40,0	30,0	0,0	0,0	0,0	0,0	0,0
95500	Sport- und Grünflächen	0,0	60,0	190,0	0,0	0,0	0,0	0,0	0,0
	Ausgaben	0,0	266,0	384,0	4,0	4,0	4,0	4,0	0,0
	Abschluss Unterabschnitt 46402								
	Einnahmen	0,0	0,0	0,0	0,0	0,0	0,0	0,0	0,0
	Ausgaben	0,0	266,0	384,0	4,0	4,0	4,0	4,0	0,0
	Überschuss / Zuschussbedarf	0,0	-266,0	-384,0	-4,0	-4,0	-4,0	-4,0	0,0
46403	Kindergarten Am Mühlbach								
93500	Erwerb bewegliche Sachen des Anlagevermögens	0,0	11,0	6,0	1,0	1,0	1,0	1,0	0,0
93600	Erwerb EDV-Hardware	0,0	0,0	0,0	0,0	0,0	0,0	0,0	0,0
93700	Außenspielgeräte	0,0	2,5	8,5	2,5	2,5	2,5	2,5	0,0
94000	Hochbaumaßnahmen	0,0	0,0	0,0	0,0	0,0	200,0	500,0	0,0
94900	Baunebenkosten Hochbau	0,0	0,0	0,0	0,0	50,0	100,0	50,0	0,0
	Ausgaben	0,0	13,5	14,5	3,5	53,5	303,5	553,5	0,0
	Abschluss Unterabschnitt 46403								
	Einnahmen	0,0	0,0	0,0	0,0	0,0	0,0	0,0	0,0
	Ausgaben	0,0	13,5	14,5	3,5	53,5	303,5	553,5	0,0
	Überschuss / Zuschussbedarf	0,0	-13,5	-14,5	-3,5	-53,5	-303,5	-553,5	0,0
46405	AWO-Kinderhaus Kreuzeckweg								
93500	Erwerb von beweglichen Einrich- tungsgegenständen	0,0	2,2	3,5	3,0	3,0	3,0	3,0	0,0

	Bezeichnung	bereitgestellt bisher	2025 T€	2026 T€	2027 T€	2028 T€	2029 T€	2030 und folgende	Gesamtbe- darf
	1	2	3	4	5	6	7	8	9
94000	Hochbaumaßnahmen	0,0	0,0	0,0	0,0	0,0	0,0	0,0	0,0
94900	Planungs- und Baunebenkosten	0,0	0,0	0,0	0,0	0,0	0,0	0,0	0,0
	Ausgaben	0,0	2,2	3,5	3,0	3,0	3,0	3,0	0,0
	Abschluss Unterabschnitt 46405								
	Einnahmen	0,0	0,0	0,0	0,0	0,0	0,0	0,0	0,0
	Ausgaben	0,0	2,2	3,5	3,0	3,0	3,0	3,0	0,0
	Überschuss / Zuschussbedarf	0,0	-2,2	-3,5	-3,0	-3,0	-3,0	-3,0	0,0
46406	Kinderhaus Diakonie Untere Straßacker								
34900	Ersatzleistungen für Vermögens- schäden	0,0	0,0	0,0	0,0	0,0	0,0	0,0	0,0
36100	Zuweisungen vom Land	0,0	0,0	0,0	0,0	0,0	0,0	0,0	0,0
	Einnahmen	0,0	0,0	0,0	0,0	0,0	0,0	0,0	0,0
93500	Erwerb von beweglichen Einrich- tungsgegenständen	0,0	3,6	3,0	0,0	0,0	0,0	0,0	0,0
94000	Hochbaumaßnahmen	0,0	0,0	0,0	0,0	0,0	0,0	0,0	0,0
94900	Planungs- und Baunebenkosten	0,0	0,0	0,0	0,0	0,0	0,0	0,0	0,0
	Ausgaben	0,0	3,6	3,0	0,0	0,0	0,0	0,0	0,0
	Abschluss Unterabschnitt 46406								
	Einnahmen	0,0	0,0	0,0	0,0	0,0	0,0	0,0	0,0
	Ausgaben	0,0	3,6	3,0	0,0	0,0	0,0	0,0	0,0
	Überschuss / Zuschussbedarf	0,0	-3,6	-3,0	0,0	0,0	0,0	0,0	0,0
46407	Naturkindergarten								
93500	Erwerb von beweglichen Einrich- tungsgegenständen	0,0	5,5	2,5	2,5	2,5	2,5	2,5	0,0
	Ausgaben	0,0	5,5	2,5	2,5	2,5	2,5	2,5	0,0
	Abschluss Unterabschnitt 46407								
	Einnahmen	0,0	0,0	0,0	0,0	0,0	0,0	0,0	0,0
	Ausgaben	0,0	5,5	2,5	2,5	2,5	2,5	2,5	0,0
	Überschuss / Zuschussbedarf	0,0	-5,5	-2,5	-2,5	-2,5	-2,5	-2,5	0,0
46408	neue Kita / Am Hüterweg								
36100	Zuweisungen vom Land	0,0	0,0	0,0	0,0	150,0	250,0	0,0	0,0
	Einnahmen	0,0	0,0	0,0	0,0	150,0	250,0	0,0	0,0
93500	Erwerb von beweglichen Einrich- tungsgegenständen	0,0	0,0	0,0	0,0	300,0	150,0	0,0	0,0
94000	Hochbaumaßnahmen	0,0	100,0	500,0	6.000,0	2.500,0	0,0	0,0	0,0
94900	Planungs- und Baunebenkosten	0,0	600,0	970,0	500,0	200,0	0,0	0,0	0,0
	Ausgaben	0,0	700,0	1.470,0	6.500,0	3.000,0	150,0	0,0	0,0
	Abschluss Unterabschnitt 46408								
	Einnahmen	0,0	0,0	0,0	0,0	150,0	250,0	0,0	0,0
	Ausgaben	0,0	700,0	1.470,0	6.500,0	3.000,0	150,0	0,0	0,0
	Überschuss / Zuschussbedarf	0,0	-700,0	-1.470,0	-6.500,0	-2.850,0	100,0	0,0	0,0
46409	Kinderkrippe Kleeblatt								
93500	Erwerb bewegliche Sachen des Anlagevermögens	0,0	20,0	10,0	5,0	5,0	0,0	0,0	0,0
93700	Außenspielgeräte	0,0	6,0	5,0	1,0	1,0	0,0	0,0	0,0
	Ausgaben	0,0	26,0	15,0	6,0	6,0	0,0	0,0	0,0
	Abschluss Unterabschnitt 46409								
	Einnahmen	0,0	0,0	0,0	0,0	0,0	0,0	0,0	0,0
	Ausgaben	0,0	26,0	15,0	6,0	6,0	0,0	0,0	0,0
	Überschuss / Zuschussbedarf	0,0	-26,0	-15,0	-6,0	-6,0	0,0	0,0	0,0
46411	evangelische KiTa "Flohkiste"								
98800	Zuschuß an Evang. Kirche	0,0	0,0	0,0	0,0	0,0	0,0	0,0	0,0
	Ausgaben	0,0	0,0	0,0	0,0	0,0	0,0	0,0	0,0

	Bezeichnung	bereitgestellt bisher	2025 T€	2026 T€	2027 T€	2028 T€	2029 T€	2030 und folgende	Gesamtbe- darf
	1	2	3	4	5	6	7	8	9
	Abschluss Unterabschnitt 46411								
	<i>Einnahmen</i>	0,0	0,0	0,0	0,0	0,0	0,0	0,0	0,0
	<i>Ausgaben</i>	0,0	0,0	0,0	0,0	0,0	0,0	0,0	0,0
	<i>Überschuss / Zuschussbedarf</i>	0,0	0,0	0,0	0,0	0,0	0,0	0,0	0,0
46412	kath. KiTa "St. Franziska Roma- na"								
98800	Zuschuß an Kath. Kirche	0,0	0,0	0,0	0,0	0,0	0,0	0,0	0,0
	<i>Ausgaben</i>	0,0	0,0	0,0	0,0	0,0	0,0	0,0	0,0
	Abschluss Unterabschnitt 46412								
	<i>Einnahmen</i>	0,0	0,0	0,0	0,0	0,0	0,0	0,0	0,0
	<i>Ausgaben</i>	0,0	0,0	0,0	0,0	0,0	0,0	0,0	0,0
	<i>Überschuss / Zuschussbedarf</i>	0,0	0,0	0,0	0,0	0,0	0,0	0,0	0,0
46420	Kinderkrippe "Nachbarskinder" Mühlgasse								
36100	Zuweisungen vom Land	0,0	0,0	0,0	0,0	0,0	0,0	0,0	0,0
	<i>Einnahmen</i>	0,0	0,0	0,0	0,0	0,0	0,0	0,0	0,0
93500	Erwerb bewegliche Sachen des Anlagevermögens	0,0	0,0	3,0	3,0	3,0	3,0	3,0	0,0
93700	Außenspielgeräte	0,0	13,0	10,0	1,5	1,5	1,5	1,5	0,0
94000	Hochbaumaßnahmen	0,0	0,0	0,0	0,0	0,0	0,0	0,0	0,0
94900	Baunebenkosten Hochbau	0,0	0,0	0,0	0,0	0,0	0,0	0,0	0,0
	<i>Ausgaben</i>	0,0	13,0	13,0	4,5	4,5	4,5	4,5	0,0
	Abschluss Unterabschnitt 46420								
	<i>Einnahmen</i>	0,0	0,0	0,0	0,0	0,0	0,0	0,0	0,0
	<i>Ausgaben</i>	0,0	13,0	13,0	4,5	4,5	4,5	4,5	0,0
	<i>Überschuss / Zuschussbedarf</i>	0,0	-13,0	-13,0	-4,5	-4,5	-4,5	-4,5	0,0
46421	Caritas-Kinderkrippe								
93500	Erwerb bewegliche Sachen des Anlagevermögens	0,0	0,0	0,0	0,0	0,0	0,0	0,0	0,0
	<i>Ausgaben</i>	0,0	0,0	0,0	0,0	0,0	0,0	0,0	0,0
	Abschluss Unterabschnitt 46421								
	<i>Einnahmen</i>	0,0	0,0	0,0	0,0	0,0	0,0	0,0	0,0
	<i>Ausgaben</i>	0,0	0,0	0,0	0,0	0,0	0,0	0,0	0,0
	<i>Überschuss / Zuschussbedarf</i>	0,0	0,0	0,0	0,0	0,0	0,0	0,0	0,0
46450	Hort Grundschule Ost								
93500	Erwerb beweglicher Sachen	0,0	2,0	2,0	2,0	2,0	2,0	2,0	0,0
93700	Außenspielgeräte	0,0	11,0	2,5	2,5	2,5	2,5	2,5	0,0
	<i>Ausgaben</i>	0,0	13,0	4,5	4,5	4,5	4,5	4,5	0,0
	Abschluss Unterabschnitt 46450								
	<i>Einnahmen</i>	0,0	0,0	0,0	0,0	0,0	0,0	0,0	0,0
	<i>Ausgaben</i>	0,0	13,0	4,5	4,5	4,5	4,5	4,5	0,0
	<i>Überschuss / Zuschussbedarf</i>	0,0	-13,0	-4,5	-4,5	-4,5	-4,5	-4,5	0,0
46451	Hort Kinderoase (GSW)								
93500	Erwerb beweglicher Sachen	0,0	20,0	10,0	5,0	5,0	5,0	5,0	0,0
93700	Außenspielgeräte	0,0	1,5	1,5	1,5	1,5	1,5	1,5	0,0
	<i>Ausgaben</i>	0,0	21,5	11,5	6,5	6,5	6,5	6,5	0,0
	Abschluss Unterabschnitt 46451								
	<i>Einnahmen</i>	0,0	0,0	0,0	0,0	0,0	0,0	0,0	0,0
	<i>Ausgaben</i>	0,0	21,5	11,5	6,5	6,5	6,5	6,5	0,0
	<i>Überschuss / Zuschussbedarf</i>	0,0	-21,5	-11,5	-6,5	-6,5	-6,5	-6,5	0,0
46452	Minikinderhaus Am Mühlbach								
93500	Erwerb beweglicher Sachen	0,0	5,0	8,0	5,0	5,0	5,0	5,0	0,0
93600	Erwerb EDV-Hardware	0,0	0,0	0,0	0,0	0,0	0,0	0,0	0,0
93700	Außenspielgeräte	0,0	1,5	1,5	1,5	1,5	1,5	1,5	0,0
94000	Hochbaumaßnahmen	0,0	0,0	0,0	0,0	0,0	0,0	0,0	0,0

	Bezeichnung	bereitgestellt bisher	2025 T€	2026 T€	2027 T€	2028 T€	2029 T€	2030 und folgende	Gesamtbe- darf
	1	2	3	4	5	6	7	8	9
	Ausgaben	0,0	6,5	9,5	6,5	6,5	6,5	6,5	0,0
	Abschluss Unterabschnitt 46452								
	Einnahmen	0,0	0,0	0,0	0,0	0,0	0,0	0,0	0,0
	Ausgaben	0,0	6,5	9,5	6,5	6,5	6,5	6,5	0,0
	Überschuss / Zuschussbedarf	0,0	-6,5	-9,5	-6,5	-6,5	-6,5	-6,5	0,0
46453	Hort "Kinderinsel" Pfarrer- Stain Str.								
93500	Erwerb beweglicher Sachen	0,0	0,0	0,0	0,0	0,0	0,0	0,0	0,0
93700	Außenspielgeräte	0,0	1,5	1,5	1,5	1,5	1,5	1,5	0,0
	Ausgaben	0,0	1,5	1,5	1,5	1,5	1,5	1,5	0,0
	Abschluss Unterabschnitt 46453								
	Einnahmen	0,0	0,0	0,0	0,0	0,0	0,0	0,0	0,0
	Ausgaben	0,0	1,5	1,5	1,5	1,5	1,5	1,5	0,0
	Überschuss / Zuschussbedarf	0,0	-1,5	-1,5	-1,5	-1,5	-1,5	-1,5	0,0
46460	Kleinkinderbetreuung - Tages- pflege								
36100	Zuweisungen vom Land	0,0	0,0	0,0	0,0	0,0	0,0	0,0	0,0
	Einnahmen	0,0	0,0	0,0	0,0	0,0	0,0	0,0	0,0
93500	Erwerb bewegliche Sachen des Anlagevermögens	0,0	0,0	0,0	0,0	0,0	0,0	0,0	0,0
93700	Außenspielgeräte	0,0	0,8	0,8	0,8	0,8	0,8	0,8	0,0
98800	Investitionszuschüsse an übrigen Bereich	0,0	0,0	0,0	0,0	0,0	0,0	0,0	0,0
	Ausgaben	0,0	0,8	0,8	0,8	0,8	0,8	0,8	0,0
	Abschluss Unterabschnitt 46460								
	Einnahmen	0,0	0,0	0,0	0,0	0,0	0,0	0,0	0,0
	Ausgaben	0,0	0,8	0,8	0,8	0,8	0,8	0,8	0,0
	Überschuss / Zuschussbedarf	0,0	-0,8	-0,8	-0,8	-0,8	-0,8	-0,8	0,0
	Abschluss Abschnitt 46								
	Einnahmen	0,0	0,0	0,0	0,0	150,0	250,0	0,0	0,0
	Ausgaben	0,0	1.140,6	2.181,3	6.607,3	3.153,8	547,8	647,8	0,0
	Überschuss / Zuschussbedarf	0,0	-1.140,6	-2.181,3	-6.607,3	-3.003,8	-297,8	-647,8	0,0
	Abschluss Einzelplan 4								
	Einnahmen	0,0	0,0	0,0	0,0	150,0	250,0	0,0	0,0
	Ausgaben	0,0	1.382,1	2.247,8	6.711,8	3.638,3	672,3	652,3	0,0
	Überschuss / Zuschussbedarf	0,0	-1.382,1	-2.247,8	-6.711,8	-3.488,3	-422,3	-652,3	0,0
5	GESUNDHEIT, SPORT, ERHOLUNG								
55	Förderung des Sports								
55000	Sportförderung an Sportvereine								
98800	Investitionszuschüsse an Vereine	0,0	125,0	125,0	125,0	125,0	125,0	125,0	0,0
	Ausgaben	0,0	125,0	125,0	125,0	125,0	125,0	125,0	0,0
	Abschluss Unterabschnitt 55000								
	Einnahmen	0,0	0,0	0,0	0,0	0,0	0,0	0,0	0,0
	Ausgaben	0,0	125,0	125,0	125,0	125,0	125,0	125,0	0,0
	Überschuss / Zuschussbedarf	0,0	-125,0	-125,0	-125,0	-125,0	-125,0	-125,0	0,0
	Abschluss Abschnitt 55								
	Einnahmen	0,0	0,0	0,0	0,0	0,0	0,0	0,0	0,0
	Ausgaben	0,0	125,0	125,0	125,0	125,0	125,0	125,0	0,0
	Überschuss / Zuschussbedarf	0,0	-125,0	-125,0	-125,0	-125,0	-125,0	-125,0	0,0
56	Eigene Sportstätten								
56000	Freisportstätten "Am See"								
34500	Verkauf von beweglichen Sachen des Anlagevermögens	0,0	0,3	0,0	0,0	0,0	0,0	0,0	0,0
36000	Investitionszuweisungen vom Bund	0,0	1.096,3	1.458,4	0,0	0,0	0,0	0,0	0,0

	Bezeichnung	bereitgestellt bisher	2025 T€	2026 T€	2027 T€	2028 T€	2029 T€	2030 und folgende	Gesamtbe- darf
	1	2	3	4	5	6	7	8	9
36100	Zuweisungen vom Land	0,0	0,0	0,0	0,0	0,0	0,0	0,0	0,0
	Einnahmen	0,0	1.096,6	1.458,4	0,0	0,0	0,0	0,0	0,0
93500	Erwerb beweglicher Sachen	0,0	68,0	3,0	3,0	3,0	3,0	3,0	0,0
94000	Hochbaumaßnahmen	0,0	3.100,0	900,0	0,0	0,0	0,0	0,0	0,0
94900	Baunebenkosten Hochbau	0,0	200,0	300,0	0,0	0,0	0,0	0,0	0,0
95000	Freisporteinrichtungen	0,0	950,0	200,0	0,0	0,0	0,0	0,0	0,0
95500	Sport- und Grünflächen	0,0	20,0	20,0	0,0	0,0	0,0	0,0	0,0
95900	Baunebenkosten Tiefbau	0,0	80,0	80,0	0,0	0,0	0,0	0,0	0,0
	Ausgaben	0,0	4.418,0	1.503,0	3,0	3,0	3,0	3,0	0,0
	Abschluss Unterabschnitt 56000								
	Einnahmen	0,0	1.096,6	1.458,4	0,0	0,0	0,0	0,0	0,0
	Ausgaben	0,0	4.418,0	1.503,0	3,0	3,0	3,0	3,0	0,0
	Überschuss / Zuschussbedarf	0,0	-3.321,4	-44,6	-3,0	-3,0	-3,0	-3,0	0,0
56100	Tennisanlage mit Tennishalle								
94000	Hochbaumaßnahmen	0,0	150,0	0,0	0,0	0,0	0,0	0,0	0,0
94900	Baunebenkosten Hochbau	0,0	70,0	0,0	0,0	0,0	0,0	0,0	0,0
95000	Tiefbaumaßnahmen	0,0	50,0	0,0	70,0	0,0	0,0	0,0	0,0
95900	Tiefbaumaßnahmen	0,0	0,0	0,0	0,0	0,0	0,0	0,0	0,0
	Ausgaben	0,0	270,0	0,0	70,0	0,0	0,0	0,0	0,0
	Abschluss Unterabschnitt 56100								
	Einnahmen	0,0	0,0	0,0	0,0	0,0	0,0	0,0	0,0
	Ausgaben	0,0	270,0	0,0	70,0	0,0	0,0	0,0	0,0
	Überschuss / Zuschussbedarf	0,0	-270,0	0,0	-70,0	0,0	0,0	0,0	0,0
56200	Sporthallen								
93500	Erwerb bewegliches Vermögen	0,0	0,0	0,0	0,0	0,0	0,0	0,0	0,0
	Ausgaben	0,0	0,0	0,0	0,0	0,0	0,0	0,0	0,0
	Abschluss Unterabschnitt 56200								
	Einnahmen	0,0	0,0	0,0	0,0	0,0	0,0	0,0	0,0
	Ausgaben	0,0	0,0	0,0	0,0	0,0	0,0	0,0	0,0
	Überschuss / Zuschussbedarf	0,0	0,0	0,0	0,0	0,0	0,0	0,0	0,0
56250	Sportanlagen Schleißheimer Str								
93500	Erwerb beweglicher Sachen	0,0	5,0	0,0	0,0	0,0	0,0	0,0	0,0
94000	Hochbaumaßnahmen	0,0	0,0	0,0	0,0	0,0	0,0	0,0	0,0
94900	Baunebenkosten Hochbau	0,0	0,0	0,0	0,0	0,0	0,0	0,0	0,0
95000	Freisporteinrichtungen	0,0	0,0	0,0	0,0	0,0	0,0	0,0	0,0
	Ausgaben	0,0	5,0	0,0	0,0	0,0	0,0	0,0	0,0
	Abschluss Unterabschnitt 56250								
	Einnahmen	0,0	0,0	0,0	0,0	0,0	0,0	0,0	0,0
	Ausgaben	0,0	5,0	0,0	0,0	0,0	0,0	0,0	0,0
	Überschuss / Zuschussbedarf	0,0	-5,0	0,0	0,0	0,0	0,0	0,0	0,0
56300	Sportplatz Hochbrück								
93500	Erwerb beweglicher Sachen	0,0	0,0	0,0	0,0	0,0	0,0	0,0	0,0
94000	Hochbaumaßnahmen	0,0	0,0	0,0	0,0	0,0	0,0	0,0	0,0
94900	Baunebenkosten Hochbau	0,0	0,0	0,0	0,0	0,0	0,0	0,0	0,0
95000	Freisporteinrichtungen	0,0	0,0	0,0	0,0	0,0	0,0	0,0	0,0
95900	Baunebenkosten Tiefbau	0,0	0,0	0,0	0,0	0,0	0,0	0,0	0,0
	Ausgaben	0,0	0,0	0,0	0,0	0,0	0,0	0,0	0,0
	Abschluss Unterabschnitt 56300								
	Einnahmen	0,0	0,0	0,0	0,0	0,0	0,0	0,0	0,0
	Ausgaben	0,0	0,0	0,0	0,0	0,0	0,0	0,0	0,0
	Überschuss / Zuschussbedarf	0,0	0,0	0,0	0,0	0,0	0,0	0,0	0,0

	Bezeichnung	bereitgestellt bisher	2025 T€	2026 T€	2027 T€	2028 T€	2029 T€	2030 und folgende	Gesamtbe- darf
	1	2	3	4	5	6	7	8	9
	Abschluss Abschnitt 56								
	<i>Einnahmen</i>	0,0	1.096,6	1.458,4	0,0	0,0	0,0	0,0	0,0
	<i>Ausgaben</i>	0,0	4.693,0	1.503,0	73,0	3,0	3,0	3,0	0,0
	<i>Überschuss / Zuschussbedarf</i>	0,0	-3.596,4	-44,6	-73,0	-3,0	-3,0	-3,0	0,0
57	Badeanstalten								
57000	Freizeitgelände am Garchinger See								
94000	Hochbaummaßnahmen	0,0	0,0	0,0	0,0	0,0	0,0	0,0	0,0
	<i>Ausgaben</i>	0,0	0,0	0,0	0,0	0,0	0,0	0,0	0,0
	Abschluss Unterabschnitt 57000								
	<i>Einnahmen</i>	0,0	0,0	0,0	0,0	0,0	0,0	0,0	0,0
	<i>Ausgaben</i>	0,0	0,0	0,0	0,0	0,0	0,0	0,0	0,0
	<i>Überschuss / Zuschussbedarf</i>	0,0	0,0	0,0	0,0	0,0	0,0	0,0	0,0
	Abschluss Abschnitt 57								
	<i>Einnahmen</i>	0,0	0,0	0,0	0,0	0,0	0,0	0,0	0,0
	<i>Ausgaben</i>	0,0	0,0	0,0	0,0	0,0	0,0	0,0	0,0
	<i>Überschuss / Zuschussbedarf</i>	0,0	0,0	0,0	0,0	0,0	0,0	0,0	0,0
58	Park- und Gartenanlagen								
58000	Allgemeine öffentliche Grünflächen								
36800	Spenden Bäume/Parkbänke	0,0	4,0	2,0	2,0	2,0	2,0	2,0	0,0
	<i>Einnahmen</i>	0,0	4,0	2,0	2,0	2,0	2,0	2,0	0,0
94000	Bürgerpark	0,0	200,0	0,0	0,0	0,0	0,0	0,0	0,0
94010	Bürgerpark Hochbrück	0,0	0,0	0,0	160,0	0,0	0,0	0,0	0,0
94900	Bürgerpark	0,0	10,0	0,0	0,0	0,0	0,0	0,0	0,0
94910	Bürgerpark Hochbrück	0,0	0,0	20,0	0,0	0,0	0,0	0,0	0,0
95500	Grünflächen	0,0	100,0	40,0	0,0	0,0	0,0	0,0	0,0
95900	Baunebenkosten Tiefbau	0,0	60,0	60,0	0,0	0,0	0,0	0,0	0,0
	<i>Ausgaben</i>	0,0	370,0	120,0	160,0	0,0	0,0	0,0	0,0
	Abschluss Unterabschnitt 58000								
	<i>Einnahmen</i>	0,0	4,0	2,0	2,0	2,0	2,0	2,0	0,0
	<i>Ausgaben</i>	0,0	370,0	120,0	160,0	0,0	0,0	0,0	0,0
	<i>Überschuss / Zuschussbedarf</i>	0,0	-366,0	-118,0	-158,0	2,0	2,0	2,0	0,0
	Abschluss Abschnitt 58								
	<i>Einnahmen</i>	0,0	4,0	2,0	2,0	2,0	2,0	2,0	0,0
	<i>Ausgaben</i>	0,0	370,0	120,0	160,0	0,0	0,0	0,0	0,0
	<i>Überschuss / Zuschussbedarf</i>	0,0	-366,0	-118,0	-158,0	2,0	2,0	2,0	0,0
	Abschluss Einzelplan 5								
	<i>Einnahmen</i>	0,0	1.100,6	1.460,4	2,0	2,0	2,0	2,0	0,0
	<i>Ausgaben</i>	0,0	5.188,0	1.748,0	358,0	128,0	128,0	128,0	0,0
	<i>Überschuss / Zuschussbedarf</i>	0,0	-4.087,4	-287,6	-356,0	-126,0	-126,0	-126,0	0,0
6	BAU- UND WOHNUNGSWESEN, VERKEHR								
60	Bauverwaltung								
60000	Bauverwaltung - Hoch- und Tiefbau -								
93400	Erwerb EDV-Software	0,0	10,0	5,0	0,0	0,0	0,0	0,0	0,0
93500	Erwerb beweglicher Sachen	0,0	5,0	6,0	4,0	2,0	2,0	2,0	0,0
93600	Erwerb EDV-Hardware	0,0	5,0	5,0	5,0	5,0	5,0	5,0	0,0
	<i>Ausgaben</i>	0,0	20,0	16,0	9,0	7,0	7,0	7,0	0,0
	Abschluss Unterabschnitt 60000								
	<i>Einnahmen</i>	0,0	0,0	0,0	0,0	0,0	0,0	0,0	0,0
	<i>Ausgaben</i>	0,0	20,0	16,0	9,0	7,0	7,0	7,0	0,0
	<i>Überschuss / Zuschussbedarf</i>	0,0	-20,0	-16,0	-9,0	-7,0	-7,0	-7,0	0,0

	Bezeichnung	bereitgestellt bisher	2025 T€	2026 T€	2027 T€	2028 T€	2029 T€	2030 und folgende	Gesamtbe- darf
	1	2	3	4	5	6	7	8	9
	Abschluss Abschnitt 60								
	<i>Einnahmen</i>	0,0	0,0	0,0	0,0	0,0	0,0	0,0	0,0
	<i>Ausgaben</i>	0,0	20,0	16,0	9,0	7,0	7,0	7,0	0,0
	<i>Überschuss / Zuschussbedarf</i>	0,0	-20,0	-16,0	-9,0	-7,0	-7,0	-7,0	0,0
62	Wohnungsbauförderung und Wohnungsfürsorge								
62000	Wohnungsbauförderung								
32700	Rückflüsse von Darlehen	0,0	23,9	23,9	23,9	23,9	23,9	23,9	0,0
35300	Kostenersätze städtebaulichen Ver- trägen - InFol	0,0	0,0	0,0	0,0	0,0	0,0	0,0	0,0
	<i>Einnahmen</i>	0,0	23,9	23,9	23,9	23,9	23,9	23,9	0,0
	Abschluss Unterabschnitt 62000								
	<i>Einnahmen</i>	0,0	23,9	23,9	23,9	23,9	23,9	23,9	0,0
	<i>Ausgaben</i>	0,0	0,0	0,0	0,0	0,0	0,0	0,0	0,0
	<i>Überschuss / Zuschussbedarf</i>	0,0	23,9	23,9	23,9	23,9	23,9	23,9	0,0
62200	Wohnungsbauförderung sonstige Baugebiete								
35300	Kostenersätze städtebaulichen Ver- trägen - InFol	0,0	0,0	0,0	0,0	0,0	0,0	0,0	0,0
	<i>Einnahmen</i>	0,0	0,0	0,0	0,0	0,0	0,0	0,0	0,0
	Abschluss Unterabschnitt 62200								
	<i>Einnahmen</i>	0,0	0,0	0,0	0,0	0,0	0,0	0,0	0,0
	<i>Ausgaben</i>	0,0	0,0	0,0	0,0	0,0	0,0	0,0	0,0
	<i>Überschuss / Zuschussbedarf</i>	0,0	0,0	0,0	0,0	0,0	0,0	0,0	0,0
62310	Grunderwerb BP 171 Kommuni- kationszone								
34000	Verkauf KommZone	0,0	0,0	0,0	16.000,0	0,0	20.000,0	0,0	0,0
34100	Verkauf KommZone - EOF	0,0	0,0	0,0	580,0	1.000,0	0,0	0,0	0,0
34200	Verkauf KommZone - GWB	0,0	0,0	0,0	4.000,0	3.600,0	0,0	0,0	0,0
34300	Verkauf KommZone - EHM	0,0	0,0	0,0	10.000,0	4.500,0	0,0	0,0	0,0
35300	Kostenersätze städtebaulichen Ver- trägen - InFol	0,0	0,0	4.114,2	0,0	0,0	0,0	0,0	0,0
	<i>Einnahmen</i>	0,0	0,0	4.114,2	30.580,0	9.100,0	20.000,0	0,0	0,0
93200	Erwerb KommZone	0,0	0,0	0,0	0,0	0,0	0,0	0,0	0,0
93210	Erwerb KommZone - EOF	0,0	580,0	0,0	0,0	0,0	0,0	0,0	0,0
93220	Erwerb KommZone - GWB	0,0	4.000,0	0,0	0,0	0,0	0,0	0,0	0,0
93230	Erwerb KommZone - InFol	0,0	0,0	1.269,9	0,0	0,0	0,0	0,0	0,0
93240	Erwerb KommZone - InFol Wohnen KiTa	0,0	0,0	0,0	0,0	0,0	0,0	0,0	0,0
95800	Altlastenbeseitigung	0,0	0,0	0,0	0,0	0,0	0,0	0,0	0,0
	<i>Ausgaben</i>	0,0	4.580,0	1.269,9	0,0	0,0	0,0	0,0	0,0
	Abschluss Unterabschnitt 62310								
	<i>Einnahmen</i>	0,0	0,0	4.114,2	30.580,0	9.100,0	20.000,0	0,0	0,0
	<i>Ausgaben</i>	0,0	4.580,0	1.269,9	0,0	0,0	0,0	0,0	0,0
	<i>Überschuss / Zuschussbedarf</i>	0,0	-4.580,0	2.844,3	30.580,0	9.100,0	20.000,0	0,0	0,0
62500	Wohnen am Bürgerpark								
35300	Nachfolgelasten	0,0	854,3	0,0	0,0	0,0	0,0	0,0	0,0
	<i>Einnahmen</i>	0,0	854,3	0,0	0,0	0,0	0,0	0,0	0,0
93200	Erwerb von Grundstücken	0,0	0,0	0,0	0,0	0,0	0,0	0,0	0,0
93240	InFol Wohnen KiTa	0,0	0,0	0,0	0,0	0,0	0,0	0,0	0,0
	<i>Ausgaben</i>	0,0	0,0	0,0	0,0	0,0	0,0	0,0	0,0
	Abschluss Unterabschnitt 62500								
	<i>Einnahmen</i>	0,0	854,3	0,0	0,0	0,0	0,0	0,0	0,0
	<i>Ausgaben</i>	0,0	0,0	0,0	0,0	0,0	0,0	0,0	0,0
	<i>Überschuss / Zuschussbedarf</i>	0,0	854,3	0,0	0,0	0,0	0,0	0,0	0,0
62600	Baugebiet BPl 129								
34000	Verkauf von Wohnungen	0,0	0,0	0,0	0,0	0,0	0,0	0,0	0,0

	Bezeichnung	bereitgestellt bisher	2025 T€	2026 T€	2027 T€	2028 T€	2029 T€	2030 und folgende	Gesamtbe- darf
	1	2	3	4	5	6	7	8	9
	Einnahmen	0,0	0,0	0,0	0,0	0,0	0,0	0,0	0,0
93210	Grenzregelung	0,0	20,2	0,0	0,0	0,0	0,0	0,0	0,0
94000	Wohnungsbau	0,0	0,0	0,0	0,0	0,0	0,0	0,0	0,0
94900	Baunebenkosten Hochbau	0,0	0,0	0,0	0,0	0,0	0,0	0,0	0,0
	Ausgaben	0,0	20,2	0,0	0,0	0,0	0,0	0,0	0,0
	Abschluss Unterabschnitt 62600								
	Einnahmen	0,0	0,0	0,0	0,0	0,0	0,0	0,0	0,0
	Ausgaben	0,0	20,2	0,0	0,0	0,0	0,0	0,0	0,0
	Überschuss / Zuschussbedarf	0,0	-20,2	0,0	0,0	0,0	0,0	0,0	0,0
62630	Wo z. ST2350 u. Neufahrner Str BPlan Nr. 180								
35300	Kostensätze städtebaulichen Ver- trägen - InFol	0,0	0,0	0,0	0,0	0,0	0,0	0,0	0,0
35350	Ablöse Garching Modell	0,0	0,0	0,0	0,0	0,0	0,0	0,0	0,0
	Einnahmen	0,0	0,0	0,0	0,0	0,0	0,0	0,0	0,0
	Abschluss Unterabschnitt 62630								
	Einnahmen	0,0	0,0	0,0	0,0	0,0	0,0	0,0	0,0
	Ausgaben	0,0	0,0	0,0	0,0	0,0	0,0	0,0	0,0
	Überschuss / Zuschussbedarf	0,0	0,0	0,0	0,0	0,0	0,0	0,0	0,0
62800	Baugebiet BP 188 "Wohnen am Schleißheimer Kanal"								
35300	Kostensätze städtebaulichen Ver- trägen - InFol	0,0	0,0	0,0	0,0	0,0	0,0	0,0	0,0
	Einnahmen	0,0	0,0	0,0	0,0	0,0	0,0	0,0	0,0
	Abschluss Unterabschnitt 62800								
	Einnahmen	0,0	0,0	0,0	0,0	0,0	0,0	0,0	0,0
	Ausgaben	0,0	0,0	0,0	0,0	0,0	0,0	0,0	0,0
	Überschuss / Zuschussbedarf	0,0	0,0	0,0	0,0	0,0	0,0	0,0	0,0
	Abschluss Abschnitt 62								
	Einnahmen	0,0	878,2	4.138,1	30.603,9	9.123,9	20.023,9	23,9	0,0
	Ausgaben	0,0	4.600,2	1.269,9	0,0	0,0	0,0	0,0	0,0
	Überschuss / Zuschussbedarf	0,0	-3.722,0	2.868,2	30.603,9	9.123,9	20.023,9	23,9	0,0
63	Gemeindestraßen								
63000	Straßen, Wege, Plätze								
35000	Erschließungsbeiträge	0,0	0,0	0,0	0,0	0,0	0,0	0,0	0,0
35400	Stellplatzablösungen	0,0	12,0	0,0	0,0	0,0	0,0	0,0	0,0
36100	Investpauschale Straßenbau	0,0	99,3	99,3	99,3	99,3	99,3	99,3	0,0
	Einnahmen	0,0	111,3	99,3	99,3	99,3	99,3	99,3	0,0
93200	Straßengrunderwerb (allgemein)	0,0	50,0	50,0	50,0	50,0	50,0	50,0	0,0
94000	Hochbaumaßnahmen	0,0	10,0	10,0	10,0	10,0	10,0	10,0	0,0
95000	Tiefbaumaßnahmen	0,0	5.100,0	6.000,0	2.800,0	2.800,0	2.800,0	2.800,0	0,0
95100	Umsetzung Radwegekonzept	0,0	20,0	60,0	20,0	20,0	20,0	20,0	0,0
95900	Baunebenkosten Tiefbau	0,0	530,0	600,0	200,0	200,0	200,0	200,0	0,0
	Ausgaben	0,0	5.710,0	6.720,0	3.080,0	3.080,0	3.080,0	3.080,0	0,0
	Abschluss Unterabschnitt 63000								
	Einnahmen	0,0	111,3	99,3	99,3	99,3	99,3	99,3	0,0
	Ausgaben	0,0	5.710,0	6.720,0	3.080,0	3.080,0	3.080,0	3.080,0	0,0
	Überschuss / Zuschussbedarf	0,0	-5.598,7	-6.620,7	-2.980,7	-2.980,7	-2.980,7	-2.980,7	0,0
63010	Ortsmitte								
95900	Baunebenkosten Tiefbau	0,0	0,0	0,0	0,0	0,0	0,0	0,0	0,0
	Ausgaben	0,0	0,0	0,0	0,0	0,0	0,0	0,0	0,0
	Abschluss Unterabschnitt 63010								
	Einnahmen	0,0	0,0	0,0	0,0	0,0	0,0	0,0	0,0
	Ausgaben	0,0	0,0	0,0	0,0	0,0	0,0	0,0	0,0
	Überschuss / Zuschussbedarf	0,0	0,0	0,0	0,0	0,0	0,0	0,0	0,0

	Bezeichnung	bereitgestellt bisher	2025 T€	2026 T€	2027 T€	2028 T€	2029 T€	2030 und folgende	Gesamtbe- darf
	1	2	3	4	5	6	7	8	9
63040	Bürgerplatz/Rathausplatz								
95000	Tiefbaumaßnahmen	0,0	100,0	0,0	0,0	100,0	0,0	0,0	0,0
	Ausgaben	0,0	100,0	0,0	0,0	100,0	0,0	0,0	0,0
	Abschluss Unterabschnitt 63040								
	Einnahmen	0,0	0,0	0,0	0,0	0,0	0,0	0,0	0,0
	Ausgaben	0,0	100,0	0,0	0,0	100,0	0,0	0,0	0,0
	Überschuss / Zuschussbedarf	0,0	-100,0	0,0	0,0	-100,0	0,0	0,0	0,0
63050	Geh- und Radwege								
35300	Kostenbeteiligung	0,0	0,0	0,0	0,0	0,0	0,0	0,0	0,0
36000	Investitionszuweisungen vom Bund	0,0	70,0	0,0	0,0	0,0	0,0	0,0	0,0
	Einnahmen	0,0	70,0	0,0	0,0	0,0	0,0	0,0	0,0
93500	Erwerb Lastenfahräder	0,0	30,0	0,0	0,0	0,0	0,0	0,0	0,0
95000	Tiefbaumaßnahmen	0,0	480,0	860,0	690,0	670,0	0,0	0,0	0,0
95010	Radwegebau entlang Alte B471	0,0	0,0	800,0	0,0	0,0	0,0	0,0	0,0
95100	Umsetzung Klimaschutz im Rad- verkehr	0,0	120,0	120,0	0,0	0,0	0,0	0,0	0,0
95900	Baunebenkosten Tiefbau	0,0	50,0	20,0	40,0	40,0	0,0	0,0	0,0
95910	Planungsleistungen für Radweg an Alte B471	0,0	100,0	60,0	0,0	0,0	0,0	0,0	0,0
	Ausgaben	0,0	780,0	1.860,0	730,0	710,0	0,0	0,0	0,0
	Abschluss Unterabschnitt 63050								
	Einnahmen	0,0	70,0	0,0	0,0	0,0	0,0	0,0	0,0
	Ausgaben	0,0	780,0	1.860,0	730,0	710,0	0,0	0,0	0,0
	Überschuss / Zuschussbedarf	0,0	-710,0	-1.860,0	-730,0	-710,0	0,0	0,0	0,0
63260	Barrierefreie Bushaltestellen								
36100	Investitionszuweisungen vom Land	0,0	40,0	40,0	40,0	40,0	40,0	40,0	0,0
	Einnahmen	0,0	40,0	40,0	40,0	40,0	40,0	40,0	0,0
94000	Hochbaumaßnahmen	0,0	35,0	80,0	35,0	35,0	35,0	35,0	0,0
95000	Tiefbaumaßnahmen	0,0	300,0	240,0	240,0	0,0	0,0	0,0	0,0
95900	Baunebenkosten Tiefbau	0,0	30,0	25,0	25,0	0,0	0,0	0,0	0,0
	Ausgaben	0,0	365,0	345,0	300,0	35,0	35,0	35,0	0,0
	Abschluss Unterabschnitt 63260								
	Einnahmen	0,0	40,0	40,0	40,0	40,0	40,0	40,0	0,0
	Ausgaben	0,0	365,0	345,0	300,0	35,0	35,0	35,0	0,0
	Überschuss / Zuschussbedarf	0,0	-325,0	-305,0	-260,0	5,0	5,0	5,0	0,0
63310	Erschließung BP 171 Kommuni- kationszone								
95000	KommZone - Erschließungskosten	0,0	1.000,0	2.000,0	1.000,0	1.500,0	1.000,0	0,0	0,0
95900	Baunebenkosten Tiefbau	0,0	200,0	300,0	300,0	300,0	300,0	0,0	0,0
	Ausgaben	0,0	1.200,0	2.300,0	1.300,0	1.800,0	1.300,0	0,0	0,0
	Abschluss Unterabschnitt 63310								
	Einnahmen	0,0	0,0	0,0	0,0	0,0	0,0	0,0	0,0
	Ausgaben	0,0	1.200,0	2.300,0	1.300,0	1.800,0	1.300,0	0,0	0,0
	Überschuss / Zuschussbedarf	0,0	-1.200,0	-2.300,0	-1.300,0	-1.800,0	-1.300,0	0,0	0,0
63500	Erschließung Egerfeld								
35000	Erschließung /Egerfeld	0,0	0,0	0,0	0,0	0,0	0,0	0,0	0,0
	Einnahmen	0,0	0,0	0,0	0,0	0,0	0,0	0,0	0,0
	Abschluss Unterabschnitt 63500								
	Einnahmen	0,0	0,0	0,0	0,0	0,0	0,0	0,0	0,0
	Ausgaben	0,0	0,0	0,0	0,0	0,0	0,0	0,0	0,0
	Überschuss / Zuschussbedarf	0,0	0,0	0,0	0,0	0,0	0,0	0,0	0,0
63510	Erschließung Neufahrner Str.								
35000	Beiträge Neufahrnerstr.	0,0	0,0	0,0	0,0	0,0	0,0	0,0	0,0
	Einnahmen	0,0	0,0	0,0	0,0	0,0	0,0	0,0	0,0

	Bezeichnung	bereitgestellt bisher	2025 T€	2026 T€	2027 T€	2028 T€	2029 T€	2030 und folgende	Gesamtbe- darf
	1	2	3	4	5	6	7	8	9
	Abschluss Unterabschnitt 63510								
	<i>Einnahmen</i>	0,0	0,0	0,0	0,0	0,0	0,0	0,0	0,0
	<i>Ausgaben</i>	0,0	0,0	0,0	0,0	0,0	0,0	0,0	0,0
	<i>Überschuss / Zuschussbedarf</i>	0,0	0,0	0,0	0,0	0,0	0,0	0,0	0,0
63620	Erschließung Baugebiet Prof.-Angermair-Ring BPI 147								
95000	Tiefbaumaßnahmen	0,0	0,0	0,0	0,0	0,0	0,0	0,0	0,0
95900	Baunebenkosten	0,0	0,0	0,0	0,0	0,0	0,0	0,0	0,0
	Ausgaben	0,0	0,0	0,0	0,0	0,0	0,0	0,0	0,0
	Abschluss Unterabschnitt 63620								
	<i>Einnahmen</i>	0,0	0,0	0,0	0,0	0,0	0,0	0,0	0,0
	<i>Ausgaben</i>	0,0	0,0	0,0	0,0	0,0	0,0	0,0	0,0
	<i>Überschuss / Zuschussbedarf</i>	0,0	0,0	0,0	0,0	0,0	0,0	0,0	0,0
63700	Erschließung Baugebiet Hardt- weg/Gowirichweg BPI 153								
95900	Baunebenkosten	0,0	0,0	0,0	0,0	0,0	0,0	0,0	0,0
	Ausgaben	0,0	0,0	0,0	0,0	0,0	0,0	0,0	0,0
	Abschluss Unterabschnitt 63700								
	<i>Einnahmen</i>	0,0	0,0	0,0	0,0	0,0	0,0	0,0	0,0
	<i>Ausgaben</i>	0,0	0,0	0,0	0,0	0,0	0,0	0,0	0,0
	<i>Überschuss / Zuschussbedarf</i>	0,0	0,0	0,0	0,0	0,0	0,0	0,0	0,0
63710	Erschließung Baugebiet Hoch- brück Nord-West BPI 145								
95000	Tiefbaumaßnahmen	0,0	0,0	0,0	0,0	0,0	0,0	0,0	0,0
	Ausgaben	0,0	0,0	0,0	0,0	0,0	0,0	0,0	0,0
	Abschluss Unterabschnitt 63710								
	<i>Einnahmen</i>	0,0	0,0	0,0	0,0	0,0	0,0	0,0	0,0
	<i>Ausgaben</i>	0,0	0,0	0,0	0,0	0,0	0,0	0,0	0,0
	<i>Überschuss / Zuschussbedarf</i>	0,0	0,0	0,0	0,0	0,0	0,0	0,0	0,0
63800	Erschließung BP Hochbrück am Schleißheimer Kanal								
93200	Erwerb von Grundstücken	0,0	9.000,0	0,0	0,0	0,0	0,0	0,0	0,0
95000	Tiefbaumaßnahmen	0,0	0,0	0,0	0,0	0,0	0,0	0,0	0,0
95900	Baunebenkosten	0,0	0,0	0,0	0,0	0,0	0,0	0,0	0,0
	Ausgaben	0,0	9.000,0	0,0	0,0	0,0	0,0	0,0	0,0
	Abschluss Unterabschnitt 63800								
	<i>Einnahmen</i>	0,0	0,0	0,0	0,0	0,0	0,0	0,0	0,0
	<i>Ausgaben</i>	0,0	9.000,0	0,0	0,0	0,0	0,0	0,0	0,0
	<i>Überschuss / Zuschussbedarf</i>	0,0	-9.000,0	0,0	0,0	0,0	0,0	0,0	0,0
	Abschluss Abschnitt 63								
	<i>Einnahmen</i>	0,0	221,3	139,3	139,3	139,3	139,3	139,3	0,0
	<i>Ausgaben</i>	0,0	17.155,0	11.225,0	5.410,0	5.725,0	4.415,0	3.115,0	0,0
	<i>Überschuss / Zuschussbedarf</i>	0,0	-16.933,7	-11.085,7	-5.270,7	-5.585,7	-4.275,7	-2.975,7	0,0
67	Straßenbeleuchtung, -reinigung, Winterdienst								
67000	Straßenbeleuchtung								
36000	Investitionszuweisungen vom Bund	0,0	0,0	79,8	0,0	0,0	0,0	0,0	0,0
36100	Investitionszuweisungen vom Land	0,0	0,0	0,0	0,0	0,0	0,0	0,0	0,0
	Einnahmen	0,0	0,0	79,8	0,0	0,0	0,0	0,0	0,0
93300	Erwerb Straßenbeleuchtung	0,0	150,0	0,0	0,0	0,0	0,0	0,0	0,0
95000	Tiefbaumaßnahmen	0,0	50,0	220,0	0,0	0,0	0,0	0,0	0,0
95010	Umrüstung auf LED	0,0	0,0	0,0	0,0	0,0	0,0	0,0	0,0
98600	Zuschüsse Priv. Unternehmen	0,0	0,0	0,0	0,0	0,0	0,0	0,0	0,0
	Ausgaben	0,0	200,0	220,0	0,0	0,0	0,0	0,0	0,0

	Bezeichnung	bereitgestellt bisher	2025 T€	2026 T€	2027 T€	2028 T€	2029 T€	2030 und folgende	Gesamtbe- darf
	1	2	3	4	5	6	7	8	9
	Abschluss Unterabschnitt 67000								
	Einnahmen	0,0	0,0	79,8	0,0	0,0	0,0	0,0	0,0
	Ausgaben	0,0	200,0	220,0	0,0	0,0	0,0	0,0	0,0
	Überschuss / Zuschussbedarf	0,0	-200,0	-140,2	0,0	0,0	0,0	0,0	0,0
67500	Straßenreinigung/Winterdienst								
93500	Erwerb beweglichen Sachen	0,0	0,0	0,0	0,0	0,0	0,0	0,0	0,0
	Ausgaben	0,0	0,0	0,0	0,0	0,0	0,0	0,0	0,0
	Abschluss Unterabschnitt 67500								
	Einnahmen	0,0	0,0	0,0	0,0	0,0	0,0	0,0	0,0
	Ausgaben	0,0	0,0	0,0	0,0	0,0	0,0	0,0	0,0
	Überschuss / Zuschussbedarf	0,0	0,0	0,0	0,0	0,0	0,0	0,0	0,0
	Abschluss Abschnitt 67								
	Einnahmen	0,0	0,0	79,8	0,0	0,0	0,0	0,0	0,0
	Ausgaben	0,0	200,0	220,0	0,0	0,0	0,0	0,0	0,0
	Überschuss / Zuschussbedarf	0,0	-200,0	-140,2	0,0	0,0	0,0	0,0	0,0
69	Wasserläufe, Wasserbau, Brücken								
69000	Wasserläufe, Wasserbau, Brücken								
95000	Tiefbaumaßnahmen	0,0	100,0	50,0	0,0	0,0	0,0	0,0	0,0
95900	Baunebenkosten Tiefbau	0,0	50,0	50,0	0,0	0,0	0,0	0,0	0,0
	Ausgaben	0,0	150,0	100,0	0,0	0,0	0,0	0,0	0,0
	Abschluss Unterabschnitt 69000								
	Einnahmen	0,0	0,0	0,0	0,0	0,0	0,0	0,0	0,0
	Ausgaben	0,0	150,0	100,0	0,0	0,0	0,0	0,0	0,0
	Überschuss / Zuschussbedarf	0,0	-150,0	-100,0	0,0	0,0	0,0	0,0	0,0
	Abschluss Abschnitt 69								
	Einnahmen	0,0	0,0	0,0	0,0	0,0	0,0	0,0	0,0
	Ausgaben	0,0	150,0	100,0	0,0	0,0	0,0	0,0	0,0
	Überschuss / Zuschussbedarf	0,0	-150,0	-100,0	0,0	0,0	0,0	0,0	0,0
	Abschluss Einzelplan 6								
	Einnahmen	0,0	1.099,5	4.357,2	30.743,2	9.263,2	20.163,2	163,2	0,0
	Ausgaben	0,0	22.125,2	12.830,9	5.419,0	5.732,0	4.422,0	3.122,0	0,0
	Überschuss / Zuschussbedarf	0,0	-21.025,7	-8.473,7	25.324,2	3.531,2	15.741,2	-2.958,8	0,0
7	ÖFFENTLICHE EINRICHTUNGEN, WIRTSCHAFTSFÖRDERUNG								
72	Abfallentsorgung								
72000	Abfallentsorgung - Abfuhr und Deponierung								
93500	Erwerb beweglichen Sachen	0,0	10,0	5,0	5,0	5,0	5,0	5,0	0,0
94000	Wertstoffhofeinrichtungen	0,0	500,0	0,0	500,0	2.300,0	400,0	0,0	0,0
94900	Baunebenkosten Hochbau	0,0	300,0	200,0	300,0	200,0	0,0	0,0	0,0
95000	Tiefbaumaßnahmen	0,0	0,0	0,0	100,0	100,0	0,0	0,0	0,0
95900	Baunebenkosten Tiefbau	0,0	0,0	0,0	50,0	0,0	0,0	0,0	0,0
	Ausgaben	0,0	810,0	205,0	955,0	2.605,0	405,0	5,0	0,0
	Abschluss Unterabschnitt 72000								
	Einnahmen	0,0	0,0	0,0	0,0	0,0	0,0	0,0	0,0
	Ausgaben	0,0	810,0	205,0	955,0	2.605,0	405,0	5,0	0,0
	Überschuss / Zuschussbedarf	0,0	-810,0	-205,0	-955,0	-2.605,0	-405,0	-5,0	0,0
	Abschluss Abschnitt 72								
	Einnahmen	0,0	0,0	0,0	0,0	0,0	0,0	0,0	0,0
	Ausgaben	0,0	810,0	205,0	955,0	2.605,0	405,0	5,0	0,0
	Überschuss / Zuschussbedarf	0,0	-810,0	-205,0	-955,0	-2.605,0	-405,0	-5,0	0,0
73	Märkte								

	Bezeichnung	bereitgestellt bisher	2025 T€	2026 T€	2027 T€	2028 T€	2029 T€	2030 und folgende	Gesamtbe- darf
	1	2	3	4	5	6	7	8	9
73100	Weihnachtsmarkt								
93500	Erwerb beweglicher Sachen	0,0	0,0	1,0	1,0	1,0	1,0	1,0	0,0
	Ausgaben	0,0	0,0	1,0	1,0	1,0	1,0	1,0	0,0
	Abschluss Unterabschnitt 73100								
	Einnahmen	0,0	0,0	0,0	0,0	0,0	0,0	0,0	0,0
	Ausgaben	0,0	0,0	1,0	1,0	1,0	1,0	1,0	0,0
	Überschuss / Zuschussbedarf	0,0	0,0	-1,0	-1,0	-1,0	-1,0	-1,0	0,0
	Abschluss Abschnitt 73								
	Einnahmen	0,0	0,0	0,0	0,0	0,0	0,0	0,0	0,0
	Ausgaben	0,0	0,0	1,0	1,0	1,0	1,0	1,0	0,0
	Überschuss / Zuschussbedarf	0,0	0,0	-1,0	-1,0	-1,0	-1,0	-1,0	0,0
75	Bestattungswesen								
75000	Städt. Friedhof								
34500	Verkauf von beweglichen Sachen des Anlagevermögens	0,0	3,0	0,0	0,0	0,0	0,0	0,0	0,0
	Einnahmen	0,0	3,0	0,0	0,0	0,0	0,0	0,0	0,0
93500	Erwerb beweglicher Sachen	0,0	5,0	25,0	5,0	5,0	5,0	5,0	0,0
94000	Hochbaumaßnahmen	0,0	35,0	0,0	0,0	0,0	0,0	0,0	0,0
94900	Baunebenkosten Hochbau	0,0	0,0	0,0	0,0	0,0	0,0	0,0	0,0
95000	Tiefbaumaßnahmen	0,0	20,0	0,0	0,0	0,0	0,0	0,0	0,0
95100	Grabfundamente	0,0	2,0	2,0	2,0	2,0	2,0	2,0	0,0
95900	Baunebenkosten Tiefbau	0,0	0,0	0,0	0,0	0,0	0,0	0,0	0,0
	Ausgaben	0,0	62,0	27,0	7,0	7,0	7,0	7,0	0,0
	Abschluss Unterabschnitt 75000								
	Einnahmen	0,0	3,0	0,0	0,0	0,0	0,0	0,0	0,0
	Ausgaben	0,0	62,0	27,0	7,0	7,0	7,0	7,0	0,0
	Überschuss / Zuschussbedarf	0,0	-59,0	-27,0	-7,0	-7,0	-7,0	-7,0	0,0
	Abschluss Abschnitt 75								
	Einnahmen	0,0	3,0	0,0	0,0	0,0	0,0	0,0	0,0
	Ausgaben	0,0	62,0	27,0	7,0	7,0	7,0	7,0	0,0
	Überschuss / Zuschussbedarf	0,0	-59,0	-27,0	-7,0	-7,0	-7,0	-7,0	0,0
76	Sonstige öffentliche Einrichtungen								
76000	Werbeeinrichtungen								
93500	Erwerb bewegliche Sachen des Anlagevermögens	0,0	20,0	50,0	0,0	0,0	0,0	0,0	0,0
	Ausgaben	0,0	20,0	50,0	0,0	0,0	0,0	0,0	0,0
	Abschluss Unterabschnitt 76000								
	Einnahmen	0,0	0,0	0,0	0,0	0,0	0,0	0,0	0,0
	Ausgaben	0,0	20,0	50,0	0,0	0,0	0,0	0,0	0,0
	Überschuss / Zuschussbedarf	0,0	-20,0	-50,0	0,0	0,0	0,0	0,0	0,0
76200	Bürgerhaus								
93500	Erwerb bew. Sachen (allgemein)	0,0	5,0	5,0	5,0	5,0	5,0	5,0	0,0
93600	Erwerb für Kulturbetrieb	0,0	300,0	95,0	50,0	50,0	50,0	50,0	0,0
94000	Hochbaumaßnahmen	0,0	0,0	0,0	0,0	0,0	0,0	0,0	0,0
94900	Baunebenkosten Hochbau	0,0	0,0	0,0	0,0	0,0	0,0	0,0	0,0
	Ausgaben	0,0	305,0	100,0	55,0	55,0	55,0	55,0	0,0
	Abschluss Unterabschnitt 76200								
	Einnahmen	0,0	0,0	0,0	0,0	0,0	0,0	0,0	0,0
	Ausgaben	0,0	305,0	100,0	55,0	55,0	55,0	55,0	0,0
	Überschuss / Zuschussbedarf	0,0	-305,0	-100,0	-55,0	-55,0	-55,0	-55,0	0,0
76210	Gaststätte im Bürgerhaus								
93500	Gaststätteneinrichtung	0,0	10,0	5,0	5,0	5,0	5,0	5,0	0,0
94000	Umbau Gaststätte / Baukosten	0,0	150,0	400,0	0,0	0,0	0,0	0,0	0,0

	Bezeichnung	bereitgestellt bisher	2025 T€	2026 T€	2027 T€	2028 T€	2029 T€	2030 und folgende	Gesamtbe- darf
	1	2	3	4	5	6	7	8	9
94900	Umbau Gaststätte / Baunebenkosten	0,0	50,0	0,0	0,0	0,0	0,0	0,0	0,0
	Ausgaben	0,0	210,0	405,0	5,0	5,0	5,0	5,0	0,0
	Abschluss Unterabschnitt 76210								
	Einnahmen	0,0	0,0	0,0	0,0	0,0	0,0	0,0	0,0
	Ausgaben	0,0	210,0	405,0	5,0	5,0	5,0	5,0	0,0
	Überschuss / Zuschussbedarf	0,0	-210,0	-405,0	-5,0	-5,0	-5,0	-5,0	0,0
76220	Cateringunternehmen Bürgerstube								
93000	Erwerb von Beteiligungen, Kapitaleinlagen, Geschäftsanteile u.ä.	0,0	0,0	0,0	0,0	0,0	0,0	0,0	0,0
	Ausgaben	0,0	0,0	0,0	0,0	0,0	0,0	0,0	0,0
	Abschluss Unterabschnitt 76220								
	Einnahmen	0,0	0,0	0,0	0,0	0,0	0,0	0,0	0,0
	Ausgaben	0,0	0,0	0,0	0,0	0,0	0,0	0,0	0,0
	Überschuss / Zuschussbedarf	0,0	0,0	0,0	0,0	0,0	0,0	0,0	0,0
76300	Ortsteilzentrum Hochbrück								
93500	Erwerb beweglicher Sachen	0,0	2,0	2,0	2,0	2,0	2,0	2,0	0,0
94000	Hochbaumaßnahmen	0,0	0,0	120,0	0,0	0,0	0,0	0,0	0,0
94900	Baunebenkosten Hochbau	0,0	0,0	0,0	0,0	0,0	0,0	0,0	0,0
	Ausgaben	0,0	2,0	122,0	2,0	2,0	2,0	2,0	0,0
	Abschluss Unterabschnitt 76300								
	Einnahmen	0,0	0,0	0,0	0,0	0,0	0,0	0,0	0,0
	Ausgaben	0,0	2,0	122,0	2,0	2,0	2,0	2,0	0,0
	Überschuss / Zuschussbedarf	0,0	-2,0	-122,0	-2,0	-2,0	-2,0	-2,0	0,0
76400	Biergarten Mühlenpark								
93500	Erwerb beweglicher Sachen	0,0	3,0	3,0	3,0	3,0	3,0	3,0	0,0
94000	Hochbaumaßnahmen	0,0	0,0	0,0	0,0	0,0	0,0	0,0	0,0
	Ausgaben	0,0	3,0	3,0	3,0	3,0	3,0	3,0	0,0
	Abschluss Unterabschnitt 76400								
	Einnahmen	0,0	0,0	0,0	0,0	0,0	0,0	0,0	0,0
	Ausgaben	0,0	3,0	3,0	3,0	3,0	3,0	3,0	0,0
	Überschuss / Zuschussbedarf	0,0	-3,0	-3,0	-3,0	-3,0	-3,0	-3,0	0,0
76700	Kleingaststätte am See								
93500	Erwerb beweglicher Sachen	0,0	1,0	1,0	1,0	1,0	1,0	1,0	0,0
94000	Hochbaumaßnahmen	0,0	0,0	0,0	0,0	0,0	0,0	0,0	0,0
	Ausgaben	0,0	1,0	1,0	1,0	1,0	1,0	1,0	0,0
	Abschluss Unterabschnitt 76700								
	Einnahmen	0,0	0,0	0,0	0,0	0,0	0,0	0,0	0,0
	Ausgaben	0,0	1,0	1,0	1,0	1,0	1,0	1,0	0,0
	Überschuss / Zuschussbedarf	0,0	-1,0	-1,0	-1,0	-1,0	-1,0	-1,0	0,0
	Abschluss Abschnitt 76								
	Einnahmen	0,0	0,0	0,0	0,0	0,0	0,0	0,0	0,0
	Ausgaben	0,0	541,0	681,0	66,0	66,0	66,0	66,0	0,0
	Überschuss / Zuschussbedarf	0,0	-541,0	-681,0	-66,0	-66,0	-66,0	-66,0	0,0
77	Hilfsbetriebe der Verwaltung								
77100	Bauhof								
34500	Verkauf von beweglichen Sachen des Anlagevermögens	0,0	16,0	0,0	0,0	0,0	0,0	0,0	0,0
	Einnahmen	0,0	16,0	0,0	0,0	0,0	0,0	0,0	0,0
93500	Erwerb beweglicher Sachen	0,0	120,0	240,0	200,0	120,0	120,0	120,0	0,0
93600	EDV/-Telefon - Hardware	0,0	5,0	2,0	2,0	2,0	2,0	2,0	0,0
94000	Hochbaumaßnahmen	0,0	100,0	0,0	500,0	7.000,0	4.500,0	0,0	0,0
94900	Baunebenkosten Hochbau	0,0	40,0	100,0	1.000,0	500,0	0,0	0,0	0,0
	Ausgaben	0,0	265,0	342,0	1.702,0	7.622,0	4.622,0	122,0	0,0

	Bezeichnung	bereitgestellt bisher	2025 T€	2026 T€	2027 T€	2028 T€	2029 T€	2030 und folgende	Gesamtbe- darf
	1	2	3	4	5	6	7	8	9
	Abschluss Unterabschnitt 77100								
	<i>Einnahmen</i>	0,0	16,0	0,0	0,0	0,0	0,0	0,0	0,0
	<i>Ausgaben</i>	0,0	265,0	342,0	1.702,0	7.622,0	4.622,0	122,0	0,0
	<i>Überschuss / Zuschussbedarf</i>	0,0	-249,0	-342,0	-1.702,0	-7.622,0	-4.622,0	-122,0	0,0
	Abschluss Abschnitt 77								
	<i>Einnahmen</i>	0,0	16,0	0,0	0,0	0,0	0,0	0,0	0,0
	<i>Ausgaben</i>	0,0	265,0	342,0	1.702,0	7.622,0	4.622,0	122,0	0,0
	<i>Überschuss / Zuschussbedarf</i>	0,0	-249,0	-342,0	-1.702,0	-7.622,0	-4.622,0	-122,0	0,0
79	Fremdenverkehr, sonstige För- derung von Wirtschaft und Ver- kehr								
79100	Förderung der Wirtschaft und des Verkehrs								
36100	Investitionszuweisungen vom Land	0,0	0,0	0,0	0,0	0,0	0,0	0,0	0,0
36110	Zuweisung Ladeinfrastruktur	0,0	0,0	0,0	0,0	0,0	0,0	0,0	0,0
	<i>Einnahmen</i>	0,0	0,0	0,0	0,0	0,0	0,0	0,0	0,0
94000	Infrastrukturmaßnahmen zur nach- haltigen Mobilität	0,0	15,0	24,0	20,0	20,0	20,0	20,0	0,0
95000	Breitbandausbau	0,0	0,0	0,0	0,0	0,0	0,0	0,0	0,0
	<i>Ausgaben</i>	0,0	15,0	24,0	20,0	20,0	20,0	20,0	0,0
	Abschluss Unterabschnitt 79100								
	<i>Einnahmen</i>	0,0	0,0	0,0	0,0	0,0	0,0	0,0	0,0
	<i>Ausgaben</i>	0,0	15,0	24,0	20,0	20,0	20,0	20,0	0,0
	<i>Überschuss / Zuschussbedarf</i>	0,0	-15,0	-24,0	-20,0	-20,0	-20,0	-20,0	0,0
	Abschluss Abschnitt 79								
	<i>Einnahmen</i>	0,0	0,0	0,0	0,0	0,0	0,0	0,0	0,0
	<i>Ausgaben</i>	0,0	15,0	24,0	20,0	20,0	20,0	20,0	0,0
	<i>Überschuss / Zuschussbedarf</i>	0,0	-15,0	-24,0	-20,0	-20,0	-20,0	-20,0	0,0
	Abschluss Einzelplan 7								
	<i>Einnahmen</i>	0,0	19,0	0,0	0,0	0,0	0,0	0,0	0,0
	<i>Ausgaben</i>	0,0	1.693,0	1.280,0	2.751,0	10.321,0	5.121,0	221,0	0,0
	<i>Überschuss / Zuschussbedarf</i>	0,0	-1.674,0	-1.280,0	-2.751,0	-10.321,0	-5.121,0	-221,0	0,0
8	WIRTSCHAFTLICHE UNTERNEHMEN, ALLGEMEINES GRUND- UND SONDERVERMÖGEN								
81	Energieversorgung								
81600	Fernwärmeversorgung Geother- mie								
93000	Erwerb von Beteiligungen, Kapitel- einlagen, Geschäftsanteile u.ä.	0,0	0,0	0,0	0,0	0,0	0,0	0,0	0,0
	<i>Ausgaben</i>	0,0	0,0	0,0	0,0	0,0	0,0	0,0	0,0
	Abschluss Unterabschnitt 81600								
	<i>Einnahmen</i>	0,0	0,0	0,0	0,0	0,0	0,0	0,0	0,0
	<i>Ausgaben</i>	0,0	0,0	0,0	0,0	0,0	0,0	0,0	0,0
	<i>Überschuss / Zuschussbedarf</i>	0,0	0,0	0,0	0,0	0,0	0,0	0,0	0,0
	Abschluss Abschnitt 81								
	<i>Einnahmen</i>	0,0	0,0	0,0	0,0	0,0	0,0	0,0	0,0
	<i>Ausgaben</i>	0,0	0,0	0,0	0,0	0,0	0,0	0,0	0,0
	<i>Überschuss / Zuschussbedarf</i>	0,0	0,0	0,0	0,0	0,0	0,0	0,0	0,0
82	Öffentlicher Verkehr								
82000	U-Bahn / Busse								
34000	Verkauf von Grundstücken	0,0	0,0	0,0	0,0	0,0	0,0	0,0	0,0
	<i>Einnahmen</i>	0,0	0,0	0,0	0,0	0,0	0,0	0,0	0,0
95000	Tiefbaumaßnahmen	0,0	0,0	0,0	0,0	0,0	0,0	0,0	0,0
95100	Betriebsausr. U-Bahn	0,0	0,0	0,0	0,0	0,0	0,0	0,0	0,0

	Bezeichnung	bereitgestellt bisher	2025 T€	2026 T€	2027 T€	2028 T€	2029 T€	2030 und folgende	Gesamtbe- darf
	1	2	3	4	5	6	7	8	9
98200	Übertragung Sonderrücklage	0,0	0,0	0,0	0,0	0,0	0,0	0,0	0,0
	Ausgaben	0,0	0,0	0,0	0,0	0,0	0,0	0,0	0,0
	Abschluss Unterabschnitt 82000								
	Einnahmen	0,0	0,0	0,0	0,0	0,0	0,0	0,0	0,0
	Ausgaben	0,0	0,0	0,0	0,0	0,0	0,0	0,0	0,0
	Überschuss / Zuschussbedarf	0,0	0,0	0,0	0,0	0,0	0,0	0,0	0,0
82300	U-Bahn - 2. BA Hochbrück - For- schungsgelände								
34000	Verkauf von Grundstücken	0,0	0,0	0,0	0,0	0,0	0,0	0,0	0,0
34500	Verkauf von beweglichen Sachen des Anlagevermögens	0,0	0,0	0,0	0,0	0,0	0,0	0,0	0,0
	Einnahmen	0,0	0,0	0,0	0,0	0,0	0,0	0,0	0,0
93200	Erwerb von Grundstücken	0,0	0,0	0,0	0,0	0,0	0,0	0,0	0,0
95100	Betriebsausrüstung U-Bahn	0,0	0,0	0,0	0,0	0,0	0,0	0,0	0,0
98200	Übertragung Sonderrücklage	0,0	0,0	0,0	0,0	0,0	0,0	0,0	0,0
	Ausgaben	0,0	0,0	0,0	0,0	0,0	0,0	0,0	0,0
	Abschluss Unterabschnitt 82300								
	Einnahmen	0,0	0,0	0,0	0,0	0,0	0,0	0,0	0,0
	Ausgaben	0,0	0,0	0,0	0,0	0,0	0,0	0,0	0,0
	Überschuss / Zuschussbedarf	0,0	0,0	0,0	0,0	0,0	0,0	0,0	0,0
82400	MVG-Leihräder								
93500	Erwerb bewegliche Sachen des Anlagevermögens	0,0	50,0	1,0	1,0	1,0	1,0	1,0	0,0
95000	Tiefbaumaßnahmen	0,0	17,0	18,0	1,0	1,0	1,0	1,0	0,0
	Ausgaben	0,0	67,0	19,0	2,0	2,0	2,0	2,0	0,0
	Abschluss Unterabschnitt 82400								
	Einnahmen	0,0	0,0	0,0	0,0	0,0	0,0	0,0	0,0
	Ausgaben	0,0	67,0	19,0	2,0	2,0	2,0	2,0	0,0
	Überschuss / Zuschussbedarf	0,0	-67,0	-19,0	-2,0	-2,0	-2,0	-2,0	0,0
	Abschluss Abschnitt 82								
	Einnahmen	0,0	0,0	0,0	0,0	0,0	0,0	0,0	0,0
	Ausgaben	0,0	67,0	19,0	2,0	2,0	2,0	2,0	0,0
	Überschuss / Zuschussbedarf	0,0	-67,0	-19,0	-2,0	-2,0	-2,0	-2,0	0,0
84	Unternehmen der Wirtschafts- förderung								
84100	Innovations- u. Gründerzentrum Garching GmbH								
93000	Erwerb von Beteiligungen usw	0,0	0,0	0,0	0,0	0,0	0,0	0,0	0,0
	Ausgaben	0,0	0,0	0,0	0,0	0,0	0,0	0,0	0,0
	Abschluss Unterabschnitt 84100								
	Einnahmen	0,0	0,0	0,0	0,0	0,0	0,0	0,0	0,0
	Ausgaben	0,0	0,0	0,0	0,0	0,0	0,0	0,0	0,0
	Überschuss / Zuschussbedarf	0,0	0,0	0,0	0,0	0,0	0,0	0,0	0,0
	Abschluss Abschnitt 84								
	Einnahmen	0,0	0,0	0,0	0,0	0,0	0,0	0,0	0,0
	Ausgaben	0,0	0,0	0,0	0,0	0,0	0,0	0,0	0,0
	Überschuss / Zuschussbedarf	0,0	0,0	0,0	0,0	0,0	0,0	0,0	0,0
88	Allgemeines Grundvermögen								
88000	Bebautes und unbebautes Grundvermögen								
34000	Verkauf von Grundstücken	0,0	0,0	0,0	0,0	0,0	0,0	0,0	0,0
	Einnahmen	0,0	0,0	0,0	0,0	0,0	0,0	0,0	0,0
93200	Erwerb von Grundstücken	0,0	11.564,0	1.000,0	1.000,0	1.000,0	1.000,0	1.000,0	0,0
93500	Erwerb beweglicher Sachen	0,0	3,0	3,0	3,0	3,0	3,0	3,0	0,0
94000	Hochbaumaßnahmen	0,0	0,0	0,0	0,0	0,0	0,0	0,0	0,0
94900	Baunebenkosten Hochbau	0,0	10,0	10,0	0,0	0,0	0,0	0,0	0,0

	Bezeichnung	bereitgestellt bisher	2025 T€	2026 T€	2027 T€	2028 T€	2029 T€	2030 und folgende	Gesamtbe- darf
	1	2	3	4	5	6	7	8	9
	Ausgaben	0,0	11.577,0	1.013,0	1.003,0	1.003,0	1.003,0	1.003,0	0,0
	Abschluss Unterabschnitt 88000								
	Einnahmen	0,0	0,0	0,0	0,0	0,0	0,0	0,0	0,0
	Ausgaben	0,0	11.577,0	1.013,0	1.003,0	1.003,0	1.003,0	1.003,0	0,0
	Überschuss / Zuschussbedarf	0,0	-11.577,0	-1.013,0	-1.003,0	-1.003,0	-1.003,0	-1.003,0	0,0
88100	Römerhof								
94000	Hochbaumaßnahmen	0,0	200,0	250,0	0,0	0,0	0,0	0,0	0,0
94900	Baunebenkosten Hochbau	0,0	100,0	100,0	0,0	0,0	0,0	0,0	0,0
	Ausgaben	0,0	300,0	350,0	0,0	0,0	0,0	0,0	0,0
	Abschluss Unterabschnitt 88100								
	Einnahmen	0,0	0,0	0,0	0,0	0,0	0,0	0,0	0,0
	Ausgaben	0,0	300,0	350,0	0,0	0,0	0,0	0,0	0,0
	Überschuss / Zuschussbedarf	0,0	-300,0	-350,0	0,0	0,0	0,0	0,0	0,0
	Abschluss Abschnitt 88								
	Einnahmen	0,0	0,0	0,0	0,0	0,0	0,0	0,0	0,0
	Ausgaben	0,0	11.877,0	1.363,0	1.003,0	1.003,0	1.003,0	1.003,0	0,0
	Überschuss / Zuschussbedarf	0,0	-11.877,0	-1.363,0	-1.003,0	-1.003,0	-1.003,0	-1.003,0	0,0
	Abschluss Einzelplan 8								
	Einnahmen	0,0	0,0	0,0	0,0	0,0	0,0	0,0	0,0
	Ausgaben	0,0	11.944,0	1.382,0	1.005,0	1.005,0	1.005,0	1.005,0	0,0
	Überschuss / Zuschussbedarf	0,0	-11.944,0	-1.382,0	-1.005,0	-1.005,0	-1.005,0	-1.005,0	0,0
9	ALLGEMEINE FINANZWIRTSCHAFT								
90	Steuern, allgemeine Zuweisun- gen und allgemeine Umlagen								
90000	Steuern, allgemeine Zuweisun- gen und allgemeine Umlagen								
36100	Investitionszuweisungen vom Land	0,0	0,0	0,0	0,0	0,0	0,0	0,0	0,0
	Einnahmen	0,0	0,0	0,0	0,0	0,0	0,0	0,0	0,0
	Abschluss Unterabschnitt 90000								
	Einnahmen	0,0	0,0	0,0	0,0	0,0	0,0	0,0	0,0
	Ausgaben	0,0	0,0	0,0	0,0	0,0	0,0	0,0	0,0
	Überschuss / Zuschussbedarf	0,0	0,0	0,0	0,0	0,0	0,0	0,0	0,0
	Abschluss Abschnitt 90								
	Einnahmen	0,0	0,0	0,0	0,0	0,0	0,0	0,0	0,0
	Ausgaben	0,0	0,0	0,0	0,0	0,0	0,0	0,0	0,0
	Überschuss / Zuschussbedarf	0,0	0,0	0,0	0,0	0,0	0,0	0,0	0,0
91	Sonstige allgemeine Finanzwirt- schaft								
91100	Allgemeine Rücklage								
31000	Rücklagenentnahme	0,0	49.962,4	18.691,6	0,0	18.880,5	1.197,0	0,0	0,0
31100	Entnahme aus Rücklage Sonder- rücklage U-Bahn 2. BA	0,0	0,0	0,0	0,0	0,0	0,0	0,0	0,0
31200	Entnahme aus Rücklage Sonder- rücklage U-Bahn 1. BA	0,0	0,0	0,0	0,0	0,0	0,0	0,0	0,0
	Einnahmen	0,0	49.962,4	18.691,6	0,0	18.880,5	1.197,0	0,0	0,0
91000	Zuführung an Rücklage	0,0	0,0	0,0	10.632,6	0,0	0,0	1.265,2	0,0
91100	Sonderrücklage U-Bahn 2. Bauab- schnitt	0,0	0,0	0,0	0,0	0,0	0,0	0,0	0,0
91200	Sonderrücklage U-Bahn 1. Bauab- schnitt	0,0	0,0	0,0	0,0	0,0	0,0	0,0	0,0
	Ausgaben	0,0	0,0	0,0	10.632,6	0,0	0,0	1.265,2	0,0
	Abschluss Unterabschnitt 91100								
	Einnahmen	0,0	49.962,4	18.691,6	0,0	18.880,5	1.197,0	0,0	0,0
	Ausgaben	0,0	0,0	0,0	10.632,6	0,0	0,0	1.265,2	0,0
	Überschuss / Zuschussbedarf	0,0	49.962,4	18.691,6	-10.632,6	18.880,5	1.197,0	-1.265,2	0,0

	Bezeichnung	bereitgestellt bisher	2025 T€	2026 T€	2027 T€	2028 T€	2029 T€	2030 und folgende	Gesamtbe- darf
	1	2	3	4	5	6	7	8	9
91200	Kredite, Darlehen								
37000	KfW-Darlehen	0,0	0,0	0,0	0,0	0,0	0,0	0,0	0,0
37100	Kreditaufnahmen vom Land	0,0	0,0	0,0	0,0	22.000,0	30.000,0	37.000,0	0,0
37500	Kredit von Privat	0,0	0,0	0,0	0,0	0,0	0,0	0,0	0,0
37760	vom Kreditmarkt	0,0	0,0	0,0	0,0	0,0	0,0	0,0	0,0
	Einnahmen	0,0	0,0	0,0	0,0	22.000,0	30.000,0	37.000,0	0,0
97760	Tilgung an Kreditmarkt	0,0	411,2	441,3	444,9	1.062,7	1.920,9	1.996,8	0,0
97770	Außerordentliche Tilgung an Kreditmarkt	0,0	0,0	0,0	0,0	0,0	0,0	0,0	0,0
97780	Außerordentliche Tilgung an Kreditmarkt - Umschuldungen	0,0	0,0	0,0	0,0	0,0	0,0	0,0	0,0
97810	Tilgung an Private	0,0	0,0	0,0	0,0	0,0	0,0	0,0	0,0
	Ausgaben	0,0	411,2	441,3	444,9	1.062,7	1.920,9	1.996,8	0,0
	Abschluss Unterabschnitt 91200								
	Einnahmen	0,0	0,0	0,0	0,0	22.000,0	30.000,0	37.000,0	0,0
	Ausgaben	0,0	411,2	441,3	444,9	1.062,7	1.920,9	1.996,8	0,0
	Überschuss / Zuschussbedarf	0,0	-411,2	-441,3	-444,9	20.937,3	28.079,1	35.003,2	0,0
91600	Zuführungen zwischen Verwaltungs- und Vermögenshaushalt								
30000	Zuführung vom Verwaltungshaushalt	0,0	10.818,2	506,4	1.868,0	1.664,8	2.092,1	1.755,9	0,0
30100	Zuführung vom Verwaltungshaushalt für Sonderrücklage U-Bahn 2. BA	0,0	0,0	0,0	0,0	0,0	0,0	0,0	0,0
30200	Zuführung vom Verwaltungshaushalt für Sonderrücklage U-Bahn 1. BA	0,0	0,0	0,0	0,0	0,0	0,0	0,0	0,0
	Einnahmen	0,0	10.818,2	506,4	1.868,0	1.664,8	2.092,1	1.755,9	0,0
90000	Zuführung zum Verwaltungshaushalt	0,0	0,0	0,0	0,0	0,0	0,0	0,0	0,0
	Ausgaben	0,0	0,0	0,0	0,0	0,0	0,0	0,0	0,0
	Abschluss Unterabschnitt 91600								
	Einnahmen	0,0	10.818,2	506,4	1.868,0	1.664,8	2.092,1	1.755,9	0,0
	Ausgaben	0,0	0,0	0,0	0,0	0,0	0,0	0,0	0,0
	Überschuss / Zuschussbedarf	0,0	10.818,2	506,4	1.868,0	1.664,8	2.092,1	1.755,9	0,0
	Abschluss Abschnitt 91								
	Einnahmen	0,0	60.780,6	19.198,0	1.868,0	42.545,3	33.289,1	38.755,9	0,0
	Ausgaben	0,0	411,2	441,3	11.077,5	1.062,7	1.920,9	3.262,0	0,0
	Überschuss / Zuschussbedarf	0,0	60.369,4	18.756,7	-9.209,5	41.482,6	31.368,2	35.493,9	0,0
92	Abwicklung der Vorjahre								
92000	Abschlußbuchungen								
39200	Buchung Sollfehlbetrag 66 GO	0,0	0,0	0,0	0,0	0,0	0,0	0,0	0,0
39300	Kassenreste Berichtigung	0,0	0,0	0,0	0,0	0,0	0,0	0,0	0,0
39500	Ist-Überschuß Vermögenshaush.	0,0	0,0	0,0	0,0	0,0	0,0	0,0	0,0
	Einnahmen	0,0	0,0	0,0	0,0	0,0	0,0	0,0	0,0
99200	Fehlbeträge 66/ 4 GO	0,0	0,0	0,0	0,0	0,0	0,0	0,0	0,0
99500	Ist-Fehlbetrag Vermögenshaush.	0,0	0,0	0,0	0,0	0,0	0,0	0,0	0,0
	Ausgaben	0,0	0,0	0,0	0,0	0,0	0,0	0,0	0,0
	Abschluss Unterabschnitt 92000								
	Einnahmen	0,0	0,0	0,0	0,0	0,0	0,0	0,0	0,0
	Ausgaben	0,0	0,0	0,0	0,0	0,0	0,0	0,0	0,0
	Überschuss / Zuschussbedarf	0,0	0,0	0,0	0,0	0,0	0,0	0,0	0,0
	Abschluss Abschnitt 92								
	Einnahmen	0,0	0,0	0,0	0,0	0,0	0,0	0,0	0,0
	Ausgaben	0,0	0,0	0,0	0,0	0,0	0,0	0,0	0,0
	Überschuss / Zuschussbedarf	0,0	0,0	0,0	0,0	0,0	0,0	0,0	0,0

	Bezeichnung	bereitgestellt bisher	2025 T€	2026 T€	2027 T€	2028 T€	2029 T€	2030 und folgende	Gesamtbe- darf
	1	2	3	4	5	6	7	8	9
	Abschluss Einzelplan 9								
	<i>Einnahmen</i>	0,0	60.780,6	19.198,0	1.868,0	42.545,3	33.289,1	38.755,9	0,0
	<i>Ausgaben</i>	0,0	411,2	441,3	11.077,5	1.062,7	1.920,9	3.262,0	0,0
	<i>Überschuss / Zuschussbedarf</i>	0,0	60.369,4	18.756,7	-9.209,5	41.482,6	31.368,2	35.493,9	0,0
	Abschluss Gesamt								
	<i>Einnahmen</i>	0,0	65.064,9	26.742,5	32.845,3	51.990,5	53.734,3	39.951,1	0,0
	<i>Ausgaben</i>	0,0	65.064,9	26.742,5	32.845,3	51.990,5	53.734,3	39.951,1	0,0
	<i>Überschuss / Zuschussbedarf</i>	0,0	0,0	0,0	0,0	0,0	0,0	0,0	0,0

STELLENPLAN

FÜR BEAMTE UND BESCHÄFTIGTE
FÜR DAS HAUSHALTSJAHR 2026

Stellenplan Beamte

Stadtverwaltung ohne Eigenbetrieb Stadtwerke

Wahlbeamte und sonstige Beamte (Amtsbezeichnungen) *(Angabe freigestellt)	Besol- dungs- gruppe	Zahl der Stellen 2026 (HH-Jahr)			Zahl der Stellen 2025 (Vorjahr)	Zahl der tatsächlich besetzten Stellen am 30.06.2025	Erläuterungen
		insgesamt	darunter				
			mit Amtszulage	bei Stellenober- grenzen nicht berücksichtigt			
1	2	3	4	5	6	7	8
Wahlbeamte	B 3	1			1	1	
4. QuE	A 15	0			0	0	
4. QuE	A 14	0			0	0	
3. QuE	A 13	3			3	1	
3. QuE	A 12	1			2	2	
3. QuE	A 11	2			2	3	
3. QuE	A 10	1			1	0	
2. QuE	A 9	0			0	1	
2. QuE	A 8	0			0	0	
2. QuE	A 7	0			0	0	
2. QuE	A 6	1			1	1	
Insgesamt		9			10	9	

Ergänzende nachrichtliche Angaben Aufteilung der Stellen nach der Gliederung des Haushaltsplans														
Beamte														
Abschnitt bzw.	Berechnungen der Abschnitte u. Unterabschnitte	Wahl-beamte	4. QuE		3. QuE				2. QuE					
Unterabschnitt	nach Gliederungsplan	B 3	A 15	A 14	A 13	A 12	A 11	A 10	A 9	A 8	A 7	A 6		
00	Gemeindeorgane (Bürgermeister + Bgm-Büro)	1						1						
02	Hauptverwaltung (GB I)				1							1		
03	Finanzverwaltung (GB III)													
11	Öffentliche Ordnung (GB I)				1 k.w.	1								
60	Bauverwaltung (GB II)				1		2							
Insgesamt:		1	0	0	3	1	2	1	0	0	0	1	0	0
Erläuterungen														

Stellenplan Beschäftigte

2. Arbeitnehmer, soweit nicht Sozial- oder Erziehungsdienst

Stadtverwaltung ohne Eigenbetrieb Stadtwerke

Entgeltgruppe, Sondervergütung	Zahl der Stellen 2026 (HH-Jahr)	Zahl der Stellen 2025 (Vorjahr)	Zahl der tatsächlich besetzten Stellen 30.06.2025	Erläuterungen
1	2	3	4	5
15				
14	4	4	4	
13	1	1	1	
12	7	7	8	
11	14	12	5	
10	13	14	15	
9c	5	6	2	
9b	11	9	7	
9a	23	19	27	
8	31	33	32	
7	4	4	0	
6	15	15	20	
5	21	22	13	
4	3	3	6	
3	1	1	1	
2	19	19	16	
1	0	0	0	
Insgesamt	172	169	157	

Ergänzende nachrichtliche Angaben

Aufteilung der Stellen nach der Gliederung des Haushaltsplans

Arbeitnehmer, soweit nicht Sozial- oder Erziehungsdienst

Abschnitt bzw. Unterabschn.	Bezeichnungen der Abschnitte und Unterabschnitte nach Gliederungsplan	Entgeltgruppe nach TVöD															Erläuterungen
		14	13	12	11	10	9c	9b	9a	8	7	6	5	4	3	2	
00	Gemeindeorgane (Bgm-Büro)	1		1	2	4	3	1	5	2	1						inkl. IT
02	Hauptverwaltung (GB I)	1							1	3			1				
03	Finanzverwaltung (GB III)	1		1	1	3		1	1	8	1						
035	Liegenschaftsverwaltung (GB I)				1	3		2	3	2							inkl. Gebäudeunterhalt
05	Standesamt (GB I)								2	1							
56	Sporthalle (GB I)												3	1			inkl. Platzwarte
06	Rathaus (GB I)												1				inkl. Verschiedene Objekte
11	Öffentliche Ordnung (GB I)			1	1			1	2	4							
13	Feuerwehr (GB I)									3		1	1		1	1	
21	Grund- und Hauptschulen (GB I)											3				5	
30	Kulturverwaltung (GB I)		1					1	3		1						
352	Bücherei (GB I)				1		2	2	1				4			1	
40	Sozialverwaltung (GB III)			2					4		1						
43	Altenbetreuung (GB III)											1		1		1	
464	Kindergärten/Horte (GB III)															10	
60	Bauverwaltung (GB II)	1		2	8			3	1	3							
75	Friedhof (GB II)																
762	Bürgerhaus (GB I)					1				3		1					
77	Bauhof (GB II)					1				2		9	11	1		1	
Insgesamt		4	1	7	14	13	5	11	23	31	4	15	21	3	1	19	172

Stellenplan Beschäftigte

3. Arbeitnehmer im Sozial- oder Erziehungsdienst

Stadtverwaltung ohne Eigenbetrieb Stadtwerke

Entgeltgruppe, Sondervergütung	Zahl der Stellen 2026 (HH-Jahr)	Zahl der Stellen 2025 (Vorjahr)	Zahl der tatsächlich besetzten Stellen 30.06.2025	Erläuterungen
1	2	3	4	5
S 18	0	0	0	
S 17	0	0	0	
S 16	0	0	1	
S 15	3	3	3	
S 14	1	1	1	
S 13	7	7	6	
S 12	3	3	1	
S 11a	0	0	0	
S 11b	3	3	4	
S 11	0	0	0	
S 10	1	1	1	
S 9	5	4	2	
S 8a	21	22	21	
S 8b	6	6	5	
S 8	0	0	0	
S 7	0	0	0	
S 6	0	0	0	
S 5	0	0	0	
S 4	1	1	2	
S 3	28	27	26	
Insgesamt	79	78	73	

Ergänzende nachrichtliche Angaben

Aufteilung der Stellen nach der Gliederung des Haushaltsplans

Arbeitnehmer im Sozial- oder Erziehungsdienst

Abschnitt bzw. Unterabschn.	Bezeichnungen der Abschnitte und Unterabschnitte nach Gliederungsplan	Entgeltgruppe nach TVöD																		Erläuterungen
		S 18	S 17	S 16	S 15	S 14	S 13	S 12	S11a	S11b	S 10	S 9	S8a	S8b	S 7	S 6	S 5	S 4	S 3	
00	Gemeindeorgane (Bgm-Büro)																			
02	Hauptverwaltung (GB I)																			
03	Finanzverwaltung (GB III)									1										
35	Liegenschaftsverwaltung (GB I)																			
05	Standesamt (GB I)																			
56	Sporthalle (GB I)																			
06	Rathaus (GB I)																			
11	Öffentliche Ordnung (GB I)																			
13	Feuerwehr (GB I)																			
21	Grund- und Hauptschulen (GB I)																			
30	Kulturverwaltung (GB I)																			
352	Bücherei (GB I)																			
43	Altenbetreuung (GB III)					1		1		1										
4640	Kindergärten (GB III)				2		5	2		1	1	4	19	5				1	20	
4645	Horte (GB III)				1		2					1	2	1					8	
60	Bauverwaltung (GB II)																			
75	Friedhof (GB II)																			
762	Bürgerhaus (GB I)																			
77	Bauhof (GB II)																			
Insgesamt		0	0	0	3	1	7	3	0	3	1	5	21	6	0	0	0	1	28	79

Übersicht über die Bediensteten in der Probe- oder Ausbildungszeit

Bezeichnung	Art der Vergütung	vorgesehen für 2026 (HH-Jahr)	beschäftigt am 30. Juni 2025	Erläuterungen
Anwärter	Anwärterbezüge			
Auszubildende	Ausbildungsvergütung	5	3	
Insgesamt:		5	3	



Haushaltssatzung Stadt Garching b. München für das Haushaltsjahr 2026

Aufgrund des Art. 63 ff der Gemeindeordnung erlässt die Stadt Garching b. München folgende

Haushaltssatzung:

§ 1

Der als Anlage beigefügte Haushaltsplan für das Haushaltsjahr 2025 wird hiermit festgesetzt; er schließt

im Verwaltungshaushalt

in den Einnahmen mit	101.541.500 €
in den Ausgaben mit	101.541.500 €

und im Vermögenshaushalt

in den Einnahmen mit	26.742.500 €
in den Ausgaben mit	26.742.500 €

ab.

§ 2

Der Gesamtbetrag der **Kreditaufnahmen** für Investitionen und Investitionsförderungsmaßnahmen wird auf **0 €** festgesetzt.

Kreditaufnahmen für Investitionen der "Stadtwerke Garching" sind **1.000.000 €** vorgesehen.

§ 3

Verpflichtungsermächtigungen im Vermögenshaushalt werden nicht festgesetzt.

Verpflichtungsermächtigungen im Wirtschaftsplan der "Stadtwerke Garching" werden nicht festgesetzt.

§ 4

Die **Steuersätze** (Hebesätze) für nachstehende Gemeindesteuern werden wie folgt festgesetzt:

1. Grundsteuer

- | | |
|---|-----------------|
| a) für die land- und forstwirtschaftlichen Betriebe (A) | 260 v.H. |
| b) für die Grundstücke (B) | 325 v.H. |

2. Gewerbesteuer	330 v.H.
------------------	-----------------

§ 5

Der Höchstbetrag der **Kassenkredite** zur rechtzeitigen Leistung von Ausgaben nach dem Haushaltsplan wird auf **8.000.000 €** festgesetzt.

Der Höchstbetrag der **Kassenkredite** zur rechtzeitigen Leistung von Ausgaben nach dem Wirtschaftsplan der "Stadtwerke Garching" wird auf **300.000 €** festgesetzt.

§ 6

Diese Haushaltssatzung tritt mit dem 1. Januar 2026 in Kraft.

Garching, _____

STADT GARCHING B. MÜNCHEN

Dr. Dietmar Gruchmann
Erster Bürgermeister