

Ansicht 1

Ansicht 2



Ansicht 3

Ansicht 4

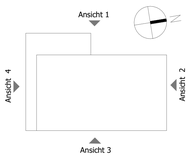

Index	Datum	Name	Änderung

Bauherrin / Maßnahmenträgerin: Bundesanstalt für Immobilienaufgaben
Maßnahmennummer (PS-Element):
WE-Nummer (Wirtschaftseinheit):
Gebäudeteil-ID:

Adresse Bauherrin / Maßnahmenträgerin:
Bundesanstalt für Immobilienaufgaben
Ellerstraße 56
53119 Bonn

PROJEKTSTEUERUNG
PD
PD - Berater der öffentlichen Hand GmbH
Friedrichstraße 149
10117 Berlin

TECHNISCHE PL
intecplan
Intecplan Essen GmbH & Co. KG
Friedrich-Ebert-Straße 55
45127 Essen

GENERALPLANUNG
GOLDBECK
ARGE GOLDBECK
Ummeliner Straße 4-6
33649 Bielefeld

NACHUNTERNEHMER

MAßNAHME Errichtung von 10 Einsatztrainingszentren für die Generalzolldirektion

ETR | **RSA** | SPH | AAP

LIEGENSCHAFT	BASISPLANUNG	ARGE GOLDBECK
	Raumschießanlage	Ummeliner Straße 4-6 D-33649 Bielefeld

ENTWURFSPLANUNG

PLANINHALT	Architektur: Ansicht 1, 2, 3 und 4
PLANART	Ansicht
GESCHOSS	geschossübergreifend

PROJEKT NR.	LEISTUNGSPHASE	MAßSTAB	INDEX
MN2245 RSA	LPH3	1:100	0

PLANERSTELLER	DATUM	GEPRÜFT	DATUM
Lozano	13.01.2025		

PLANCODE BUNDESANSTALT FÜR IMMOBILIENAUFGABEN

1 Länderkennung	2 Ortskennung	3 Gebäude	4 Geschoss	5 Stand	6 Planart	8 Laufende Nr.	10 Index	11 Dateiplan	12 Planteil/Variante/Schnittbereich
D85748	_RSA	_00	_E	_AN	_00400	_O	_ARC	_GES	

PLANCODE GOLDBECK

1 Projektnummer	2 Phase	3 Pfeiler	4 Art	5 Ebene	6 Laufende Nr.	7 Zusatz
MN2245 RSA	3	OP	AN	XX	00400	

Format: DIN A0, 1189 x 841 mm

Diese Unterlage ist Eigentum der GOLDBECK GmbH und ist urheberrechtlich geschützt. Sie darf ohne unsere Zustimmung weder vervielfältigt noch Dritten zugänglich gemacht oder für Zwecke verwertet werden, Zuwiderhandlungen verpflichten zu Schadenersatz.

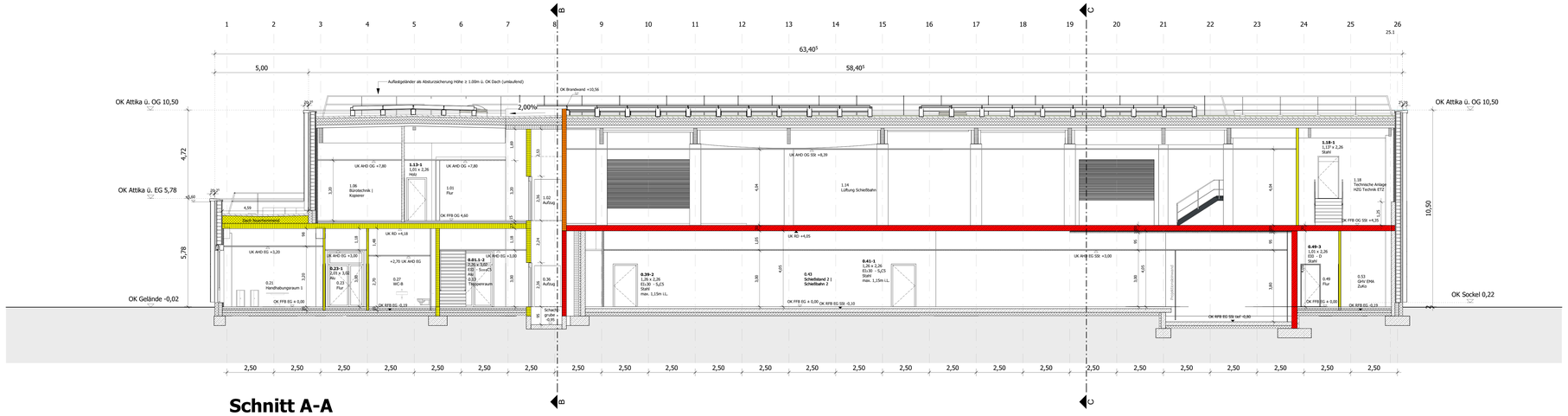

Schnitt A-A

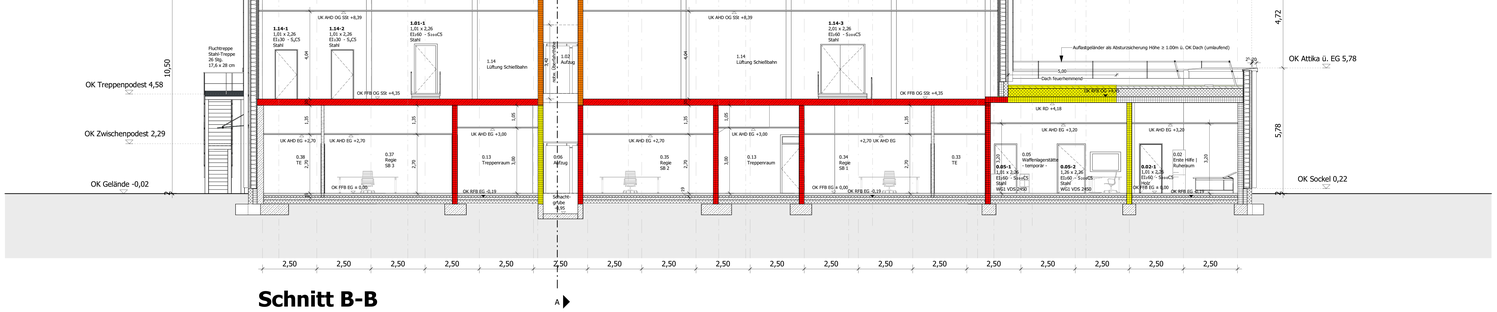

Schnitt B-B

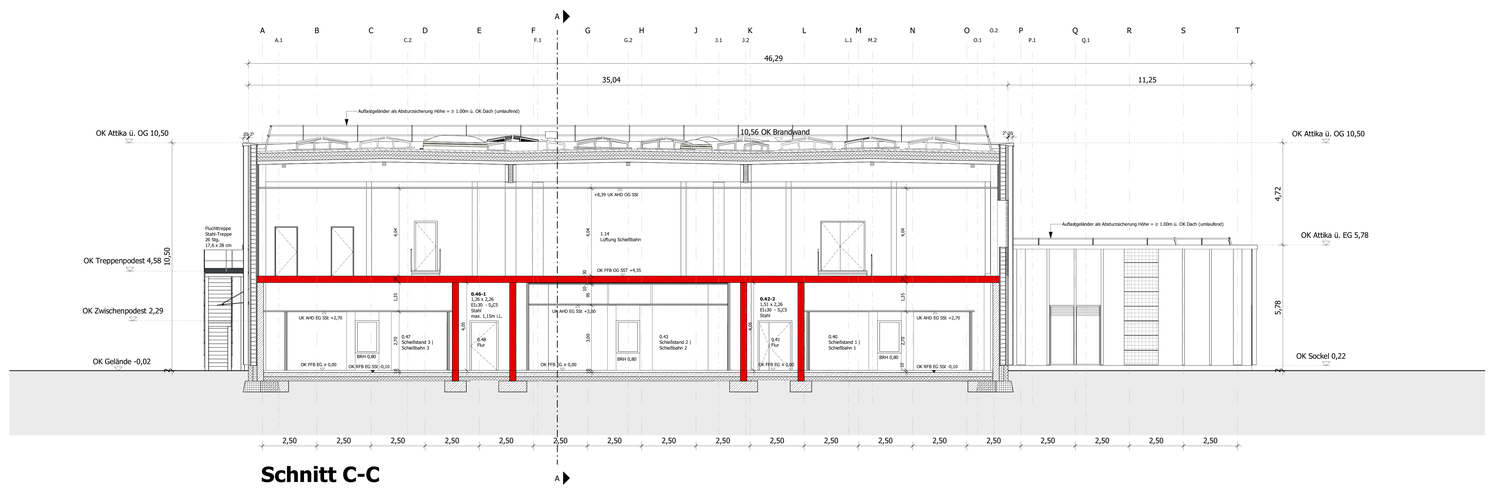

Schnitt C-C

TÜREN - MAßE (Umfassungszarge)

Breiten:
1. flg: 0,76m / 0,885m / 1,01m / 1,135m / 1,26m

Breiten:
1. flg + Seitenteil: 1,51m / 1,76m
2. flg: 2,01m / 2,26m / 2,51m

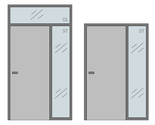

MATERIALIEN

- STB-Fertigteil
- Stahlbeton
- Holzrahmenfassade
- Leichtbauwand Lehmbauplatte
- Leichtbauwand Gipskarton
- WC-Trennwand
- harte Dämmung
- weiche Dämmung

BRANDSCHUTZ

- EI30 ≙ feuerhemmend
- EI60 ≙ hochfeuerhemmend
- EI90 ≙ feuerbeständig
- BW= Brandwand

WICHTIG:
Die Brandschutzanforderung gilt gem. Brandschutzkonzept. Die Darstellung der Brandschutzanforderung erfolgt durch eine farbige Hervorhebung der Wand.

Index	Datum	Name	Änderung

Bauherrin / Maßnahmenträgerin
Bundesanstalt für Immobilienaufgaben

Maßnahmennummer (PS-Element)

WE-Nummer (Wirtschaftseinheit)

Gebäudeteil-ID

Adresse Bauherrin / Maßnahmenträgerin

Bundesanstalt für Immobilienaufgaben

Ellerstraße 56
53119 Bonn

PROJEKTSTEUERUNG
PD
PD - Berater der öffentlichen Hand GmbH
Friedrichstraße 149
10117 Berlin

TECHNISCHE PL.
intecplan
Inteciplan Essen GmbH & Co. KG
Friedrich-Ebert-Straße 55
45127 Essen

GENERALPLANUNG
GOLDBECK
ARGE GOLDBECK
Ummelner Straße 4-6
33649 Bielefeld

NACHUNTERNEHMER

MABNAHME **Errichtung von 10 Einsatztrainingszentren für die Generalzolldirektion**

ETR | **RSA** | SPH | AAP

LIEGENSCHAFT	BASISPLANUNG	ARGE GOLDBECK
	Raumschießanlage	Ummelner Straße 4-6 D-33649 Bielefeld

ENTWURFSPLANUNG

PLANINHALT	Architektur: Schnitte A, B und C
PLANART	Schnitt
GESCHOSS	geschossübergreifend

PROJEKT NR.	LEISTUNGSPHASE	MABSTAB	INDEX
MN2245 RSA	LPH3	1:100	O

PLANERSTELLER	DATUM	GEPRÜFT	DATUM
Lozano	13.01.2025		

PLANCODE BUNDESANSTALT FÜR IMMOBILIENAUFGABEN

1 Länderkennung	2 Ortskennung	3 Gebäude	4 Geschoss	5 Stand	6 Planart	7 Laufende Nr.	8 Index	9 Ordner	10 Planteil/Variante/Schnittbereich
D	85748	_RSA	_00	_E	_SN	_00300	_O	_ARC	_GES

PLANCODE GOLDBECK

1 Projektnummer	2 Phase	3 Planer	4 Art	5 Ebene	6 Laufende Nr.	7 Zusatz
MN2245 RSA	3	OP	SC	XX	00300	

Format: DIN A0, 1189 x 841 mm

Diese Unterlage ist Eigentum der GOLDBECK GmbH und ist urheberrechtlich geschützt. Sie darf ohne unsere Zustimmung weder vervielfältigt noch Dritten zugänglich gemacht oder für Zwecke verwendet werden, Zuwiderhandlungen verpflichten zu Schadenersatz.

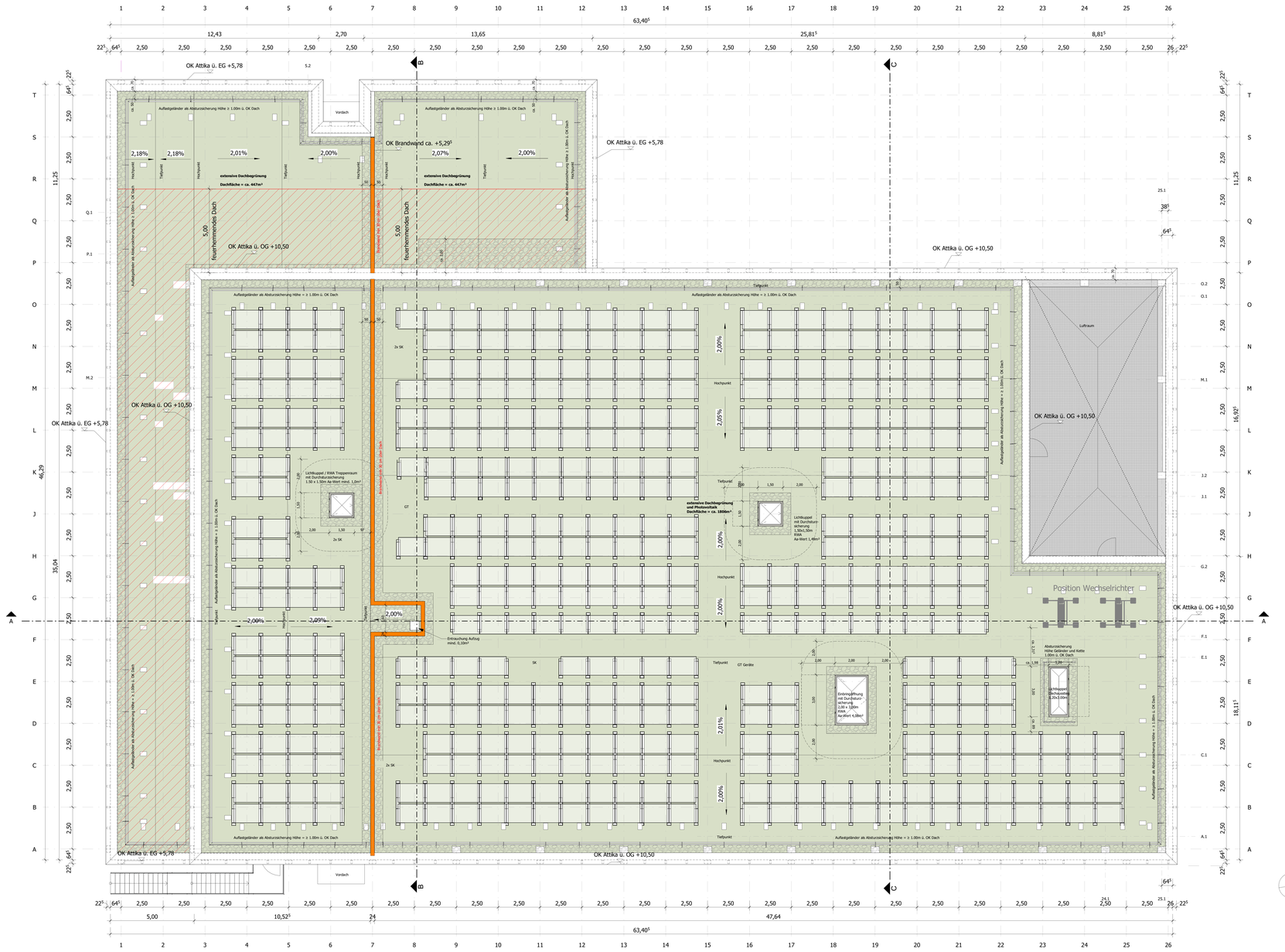

BRANDSCHUTZ

E120 ≙ feuerhemmend | E160 ≙ hochfeuerhemmend | E190 ≙ feuerbeständig | BW= Brandwand

WICHTIG:
Die Brandschutzanforderung gilt gem. Brandschutzkonzept. Die Darstellung der Brandschutzanforderung erfolgt durch eine farbige Hervorhebung der Wand.

Index	Datum	Name	Änderung

Bauherrin / Maßnahmenträgerin
Bundesanstalt für Immobilienaufgaben
Maßnahmennummer (PS-Element)
WE-Nummer (Wirtschaftseinheit)
Gebäudeteil-ID

Adresse Bauherrin / Maßnahmenträgerin
Bundesanstalt für Immobilienaufgaben
Ellerstraße 56
53119 Bonn

PROJEKTSTEUERUNG
PD
PD - Berater der öffentlichen Hand GmbH
Friedrichstraße 149
10117 Berlin

TECHNISCHE PL
intecplan
Intecplan Essen GmbH & Co. KG
Friedrich-Ebert-Straße 55
45127 Essen

GENERALPLANUNG
GOLDBECK
ARGE GOLDBECK
Ummeliner Straße 4-6
33649 Bielefeld

NACHUNTERNEHMER

MABNAHME **Errichtung von 10 Einsatztrainingszentren für die Generalzolldirektion**

ETR | **RSA** | SPH | AAP

LIEGENSCHAFT

BASISPLANUNG
Raumschießanlage

ARGE GOLDBECK
Ummeliner Straße 4-6
D-33649 Bielefeld

ENTWURFSPLANUNG

PLANINHALT	Architektur
PLANART	Grundriss
GESCHOSS	Dachaufsicht

PROJEKT NR.	LEISTUNGSPHASE	MABSTAB	INDEX
MN2245 RSA	LPH3	1:100	O

PLANERSTELLER	DATUM	GEPRÜFT	DATUM
Lozano	13.01.2025		

PLANCODE BUNDESANSTALT FÜR IMMOBILIENAUFGABEN

1 Länderkennung	2 Ortskennung	3 Gebäude	4 Geschoss	5 Stand	6 Planart	7 Laufende Nr.	9 Index	11 Disziplin	12 Planteil/Variante/Schnittbereich
D	85748	_RSA	_DA	_E	_GR	_00220	_O	_ARC	_GES

PLANCODE GOLDBECK

Projektnummer	1 Phase	2 Planer	3 Art	4 Ebene	5 Laufende Nr.	7 Zusatz
MN2245 RSA-3-OP-DA-02-00220						

Format: DIN A1 x A0, 1189 x 594 mm

Diese Unterlage ist Eigentum der GOLDBECK GmbH und ist urheberrechtlich geschützt. Eine Weitergabe sowie Vervielfältigung dieser Unterlage, Verwertung und Mitteilung ihres Inhalts ist ohne unsere ausdrückliche Genehmigung nicht gestattet. Zuwiderhandlungen verpflichten zu Schadenersatz.

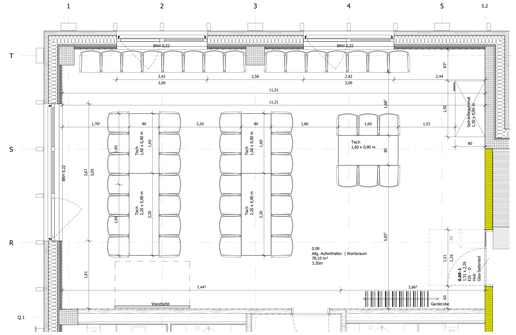

0.09 Allg. Aufenthaltsr. / Warteraum M 1:50

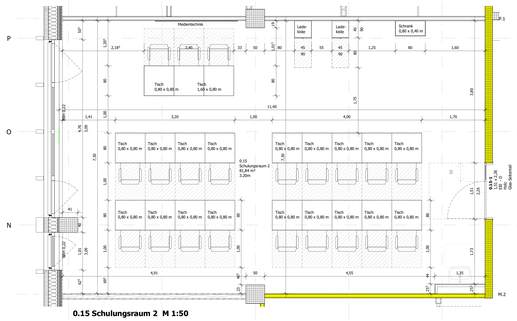

0.15 Schulungsraum 2 M 1:50

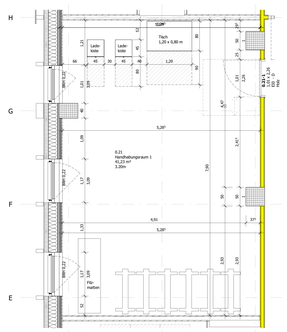

0.21 Handhabungsraum 1 M 1:50

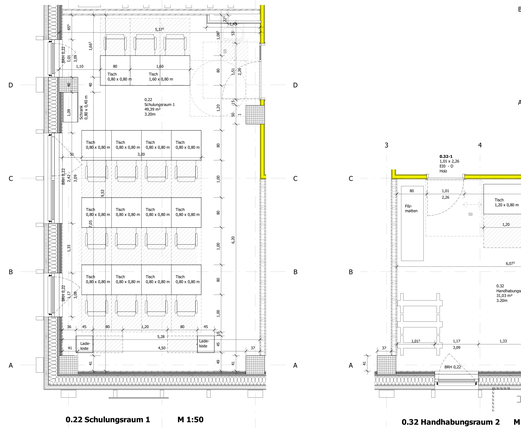

0.22 Schulungsraum 1 M 1:50

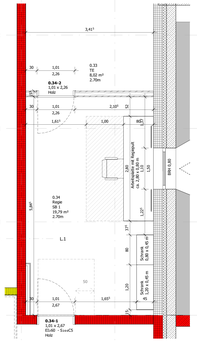

0.34 Regie SB 1 M 1:50

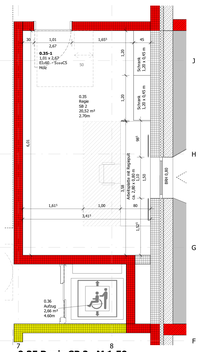

0.35 Regie SB 2 M 1:50

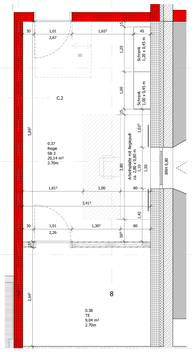

0.37 Regie SB 3 M 1:50

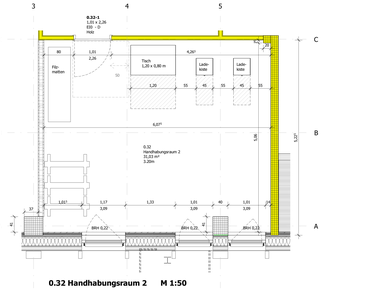

0.32 Handhabungsraum 2 M 1:50

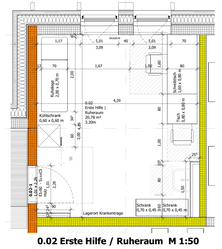

0.02 Erste Hilfe / Ruheraum M 1:50

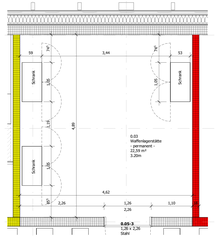

0.03 Waffenlagerstätte (permanent) M 1:50

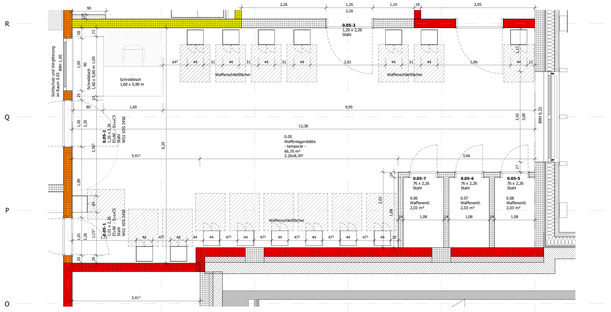

0.05 Waffenlagerstätte (temporär) M 1:50

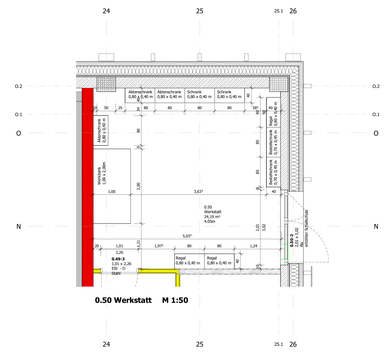

0.50 Werkstatt M 1:50

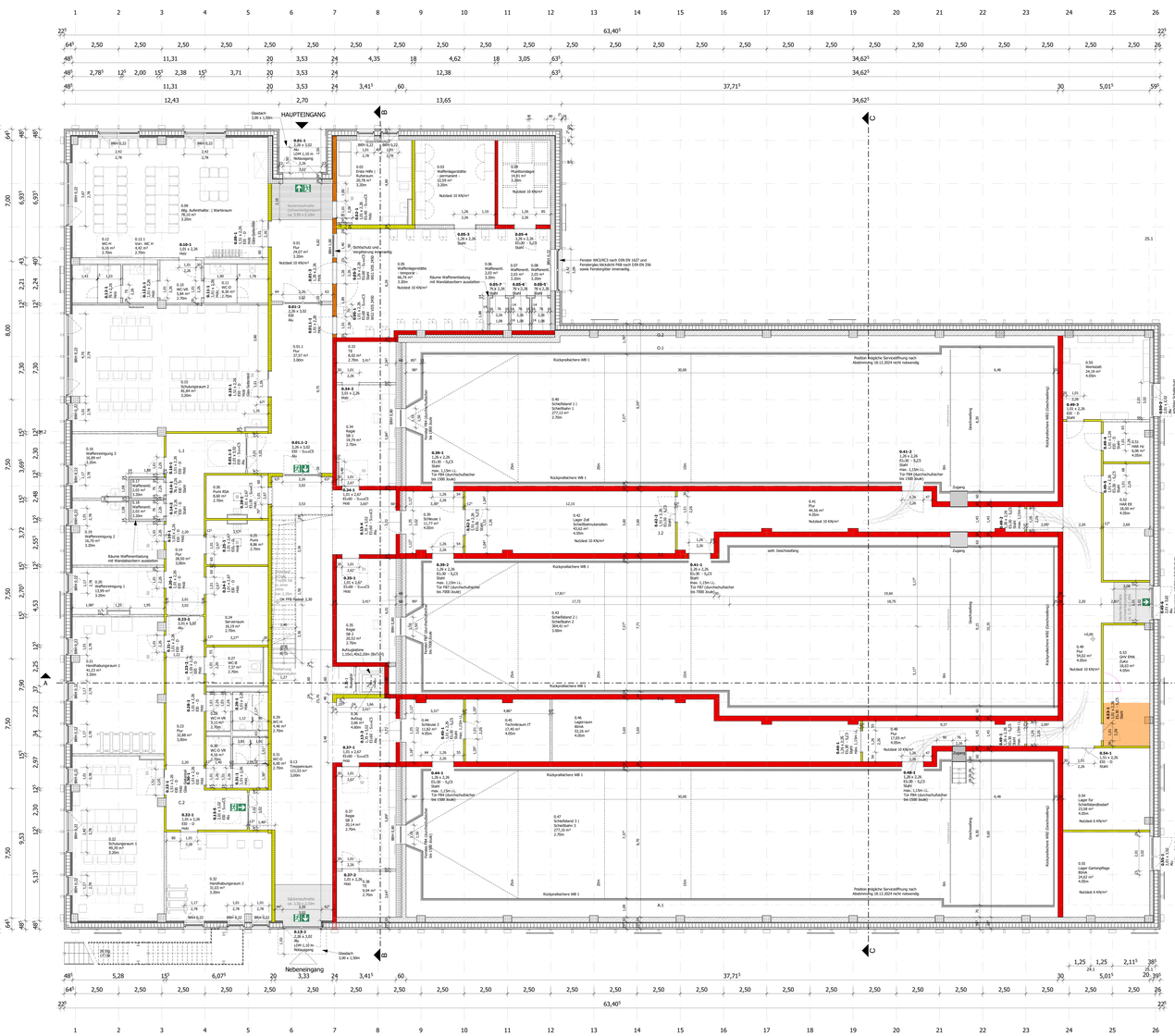

TÜREN - MAßE (Umfassungszarge)

Breiten:
1. flg: 0,76m / 0,885m / 1,01m / 1,135m / 1,26m

Breiten:
1. flg + Seitenteil: 1,51m / 1,76m
2. flg: 2,01m / 2,26m / 2,51m

MATERIALIEN

STB-Fertigteil
Stahlbeton
Holzrahmenfassade
Leichtbauwand Lehmbauplatte
Leichtbauwand Gipskarton
WC-Trennwand
harte Dämmung
weiche Dämmung

BRANDSCHUTZ

EI30 = feuerhemmend
EI60 = hochfeuerhemmend
EI90 = feuerbeständig
BW= Brandwand

WICHTIG:
Die Brandschutzanforderung gilt gem. Brandschutzkonzept. Die Darstellung der Brandschutzanforderung erfolgt durch eine farbige Hervorhebung der Wand.

Index	Datum	Name	Änderung

Bauherrn / Hydrahaimerbtägerin
Bundesanstalt für Immobilienaufgaben
Projekt
Hydrahaimernummer (PS-Element)
WE-Nummer (Wirtschaftseinheit)
Gebäudeteil ID

Adresse Bauherrn / Hydrahaimerbtägerin
Bundesanstalt für Immobilienaufgaben
Ellerstraße 56
53119 Bonn

PROJEKTSTEUERUNG	**PD - Berater der öffentlichen Hand GmbH** Friedrichstraße 149 10117 Berlin
TECHNISCHE PL	**Intecplan Essen GmbH & Co. KG** Friedrich-Ebert-Straße 55 45127 Essen
GENERALPLANUNG	**ARGE GOLDBECK** Ummelner Straße 4-6 33649 Bielefeld
NACHUNTERNEHMER	
MAßNAHME	**Errichtung von 10 Einsatztrainingszentren für die Generalzolldirektion**

ETR | RSA | SPH | AAP

LIEGENSCHAFT	BASISPLANUNG	ARGE GOLDBECK
	Raumschließanlage	Ummelner Straße 4-6 D-33649 Bielefeld

ENTWURFSPLANUNG

PLANINHALT	Architektur		
PLANART	Grundriss		
GESCHOSS	Erdgeschoss		
PROJEKT NR.	LEISTUNGSPHASE	MAßSTAB	INDEX
MN2245 RSA	LPH3	1:100/1:50	O
PLANERSTELLER	DATUM	GEPRÜFT	DATUM
Lozano	13.01.2025		

PLANCODE BUNDESANSTALT FÜR IMMOBILIENAUFGABEN

1 Länderkennung	2 Ordnerung	3 Gebäude	4 Geschoss	5 Bereich	6 Plankart	7 Laufende Nr.	8 Index	9 Disziplin	10 Plankartenname/Schriftbereich

D85748 _RSA _EG _E _GR _00200 _O _ARC _GES

PLANCODE GOLDBECK

1 Projektnummer	2 Phase	3 Planart	4 Ebene	5 Laufende Nr.	Zusatz

MN2245 RSA-3-OP-GR-00-00200

Format DIN A0 +, 1.679 x 841 mm

Alle Rechte vorbehalten. Weitergabe sowie Vervielfältigung dieser Unterlage, Verwertung und Mitteilung ihres Inhalts nicht gestattet, soweit nicht ausdrücklich zugestanden. Zuwiderhandlungen verpflichten zu Schadenersatz. Urheberrechtlich geschützt nach DIN ISO 16016.

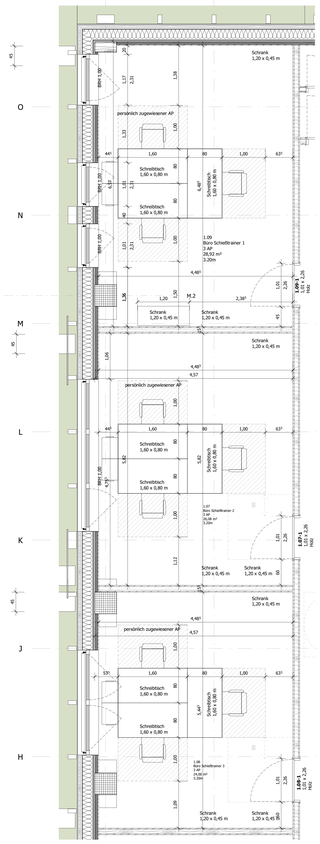

1.07/1.08/1.09 Schießtrainer 1-3 M 1:50

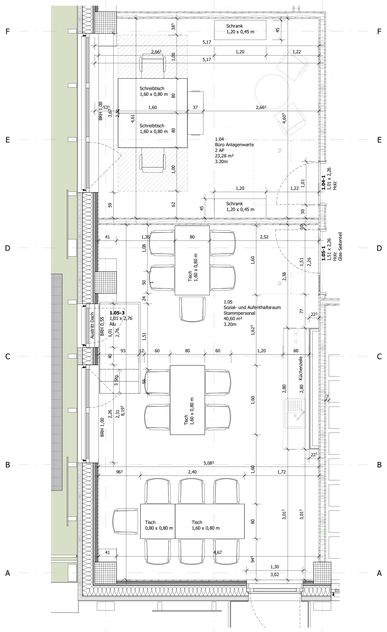

1.04 Büro Anlagenwarte M 1:50

1.05 Sozial- und Aufenthaltsraum M 1:50

1.03 Desk Sharing Tools für Trainer M 1:50

OK Attika ü. EG +5,780
Aufgeständerte PV-Anlage
Aufständerung als Absturzsicherung Höhe = 2,100m ü. OK Dach
Aufgeständerte PV-Anlage
Aufständerung als Absturzsicherung Höhe = 2,100m ü. OK Dach
Aufgeständerte PV-Anlage
Aufständerung als Absturzsicherung Höhe = 2,100m ü. OK Dach
Aufgeständerte PV-Anlage
Aufständerung als Absturzsicherung Höhe = 2,100m ü. OK Dach
Auflagergeländer als Absturzsicherung Höhe = 1,100m ü. OK Dach
+4,967
+4,917
+4,967
+4,862
+4,988
+4,862
+4,988
2,18%
2,18%
2,01%
2,00%
2,07%
2,00%
Hochpunkt
Tiefpunkt
extensive Dachbegrünung
DA
5,00 feuerhemmendes Dach
2,00
4,50
2,60
Lüftungsgitter BRH 0,00
Schottwand
Luftraum
Geländer
Treppenraum 8,03 m² 3,04 FFB OG +4,60
1.03 Desk Sharing Tools für Trainer 30,36 m² 3.20m
1.04 Büro Anlagenwarte 2 AP 23,28 m² 3.20m
1.05 Sozial- und Aufenthaltsraum Stammpersonal 40,60 m² 3.20m
1.06 Büro Schießtrainer 3 3 AP 24,00 m² 3.20m
1.07 Büro Schießtrainer 2 2 AP 26,08 m² 3.20m
1.08 Büro Schießtrainer 3 3 AP 24,00 m² 3.20m
1.09 Büro Schießtrainer 1 2 AP 28,92 m² 3.20m
1.10 Flur 81,39 m² 3.20m
1.11 WC-H 4,88 m² 2.70m
1.12 WC-D 4,88 m² 2.70m
1.13 WC-D VR 2,55 m² 2.70m
1.14 Lüftung Schießbahn 164,16 m² 4,140m
1.15 BNS 4,26 m² 5.15lfm
1.16 Side 4,37 m² 5.15m
1.17 Technische Anlage 21,70 m² 3,20m
1.18 Technische Anlage HZG Technik ETZ 94,13 m² 5.15m
1.19 WC-B 4,85 m² 2.70m
1.20 Putzraum 2,70m
1.21 Lüftung 4,25 m² 2.70m
1.22 Lüftung 4,25 m² 2.70m
1.23 Lüftung 4,25 m² 2.70m
1.24 Lüftung 4,25 m² 2.70m
1.25 Lüftung 4,25 m² 2.70m
1.26 Lüftung 4,25 m² 2.70m
1.27 Lüftung 4,25 m² 2.70m
1.28 Lüftung 4,25 m² 2.70m

Ansicht 1

Ansicht 2

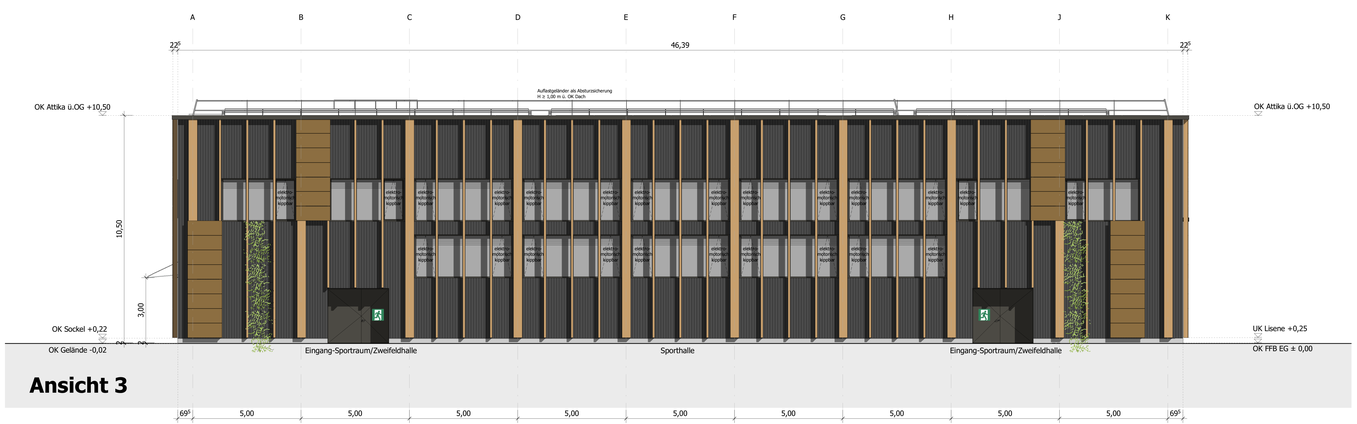

Ansicht 3

Ansicht 4

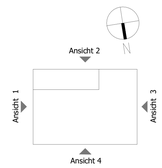

Index	Datum	Name	Änderung

Bauherrin / Maßnahmenträgerin
Bundesanstalt für Immobilienaufgaben
Maßnahmennummer (PS-Element)
WE-Nummer (Wirtschaftseinheit)
Gebäudeteil-ID

Adresse Bauherrin / Maßnahmenträgerin
Bundesanstalt für Immobilienaufgaben
Ellerstraße 56
53119 Bonn

PROJEKTSTEUERUNG	**PD - Berater der öffentlichen Hand GmbH** Friedrichstraße 149 10117 Berlin
TECHNISCHE PL	**Intecplan Essen GmbH & Co. KG** Friedrich-Ebert-Straße 55 45127 Essen
GENERALPLANUNG	**ARGE GOLDBECK** Ummeiner Straße 4-6 33649 Bielefeld
NACHUNTERNEHMER	

MABNAHME	**Errichtung von 10 Einsatztrainingszentren für die Generalzolldirektion**

ETR | RSA | **SPH** | AAP

LIEGENSCHAFT	**BASISPLANUNG** Sporthalle	**ARGE GOLDBECK** Ummeiner Straße 4-6 D-33649 Bielefeld

ENTWURFSPLANUNG

PLANINHALT	Architektur: Ansicht 1, 2, 3 und 4
PLANART	Ansicht
GESCHOSS	geschossübergreifend

PROJEKT NR.	LEISTUNGSPHASE	MABSTAB	INDEX
MN2245 SPH	LPH3	1:100	O

PLANERSTELLER	DATUM	GEPRÜFT	DATUM
Lozano	13.01.2025		

PLANCODE BUNDESANSTALT FÜR IMMOBILIENAUFGABEN

1 Länderkennung	2 Ortskennung	3 Gebäude	4 Geschoss	5 Raum	6 Planart	7 Laufende Nr.	8 Index	9 Inhalt	10 Detailgrad	11 Planteil/Variante/Schnittbereich

D85748 _SPH _00 _E _AN _00400 _O _ARC _GES

PLANCODE GOLDBECK

1 Projektnummer	2 Phase	3 Planer	4 Art	5 Ebene	6 Laufende Nr.	7 Zusatz

MN2245 SPH-3-OP-AN-XX-00400

Format: DIN A0, 1189 x 841 mm

Diese Unterlage ist Eigentum der GOLDBECK GmbH und ist urheberrechtlich geschützt. Sie darf ohne unsere Zustimmung weder vervielfältigt noch Dritten zugänglich gemacht oder für Zwecke verwertet werden, Zuwiderhandlungen verpflichten zu Schadenersatz.

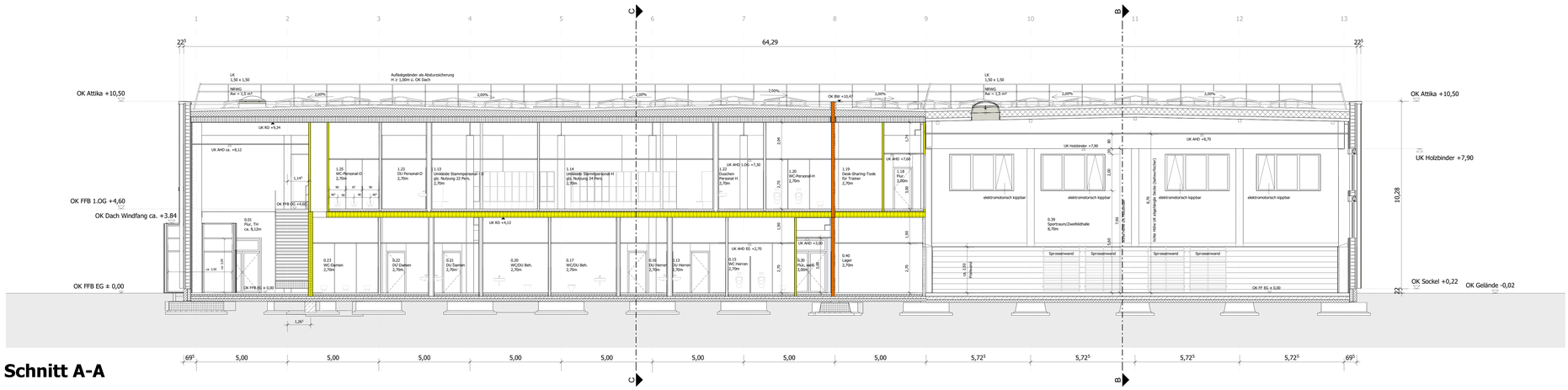

Schnitt A-A

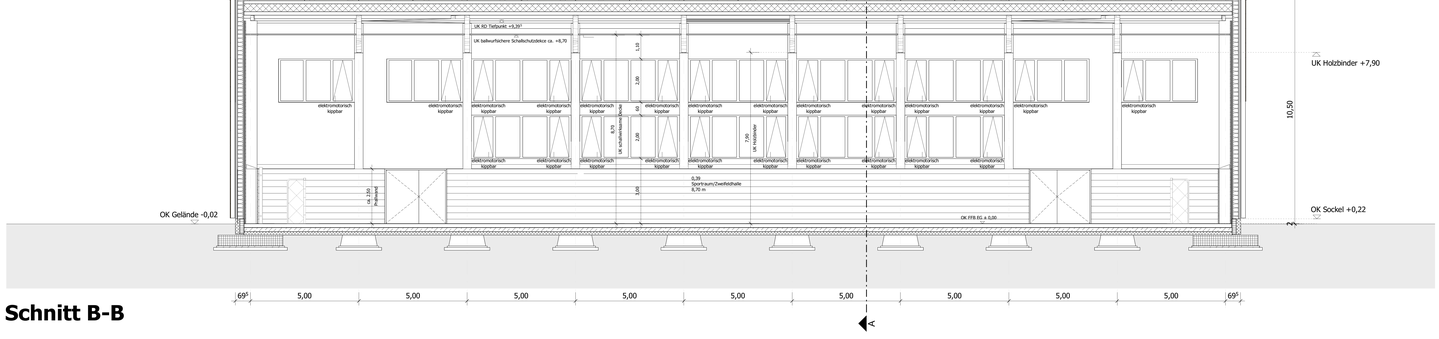

Schnitt B-B

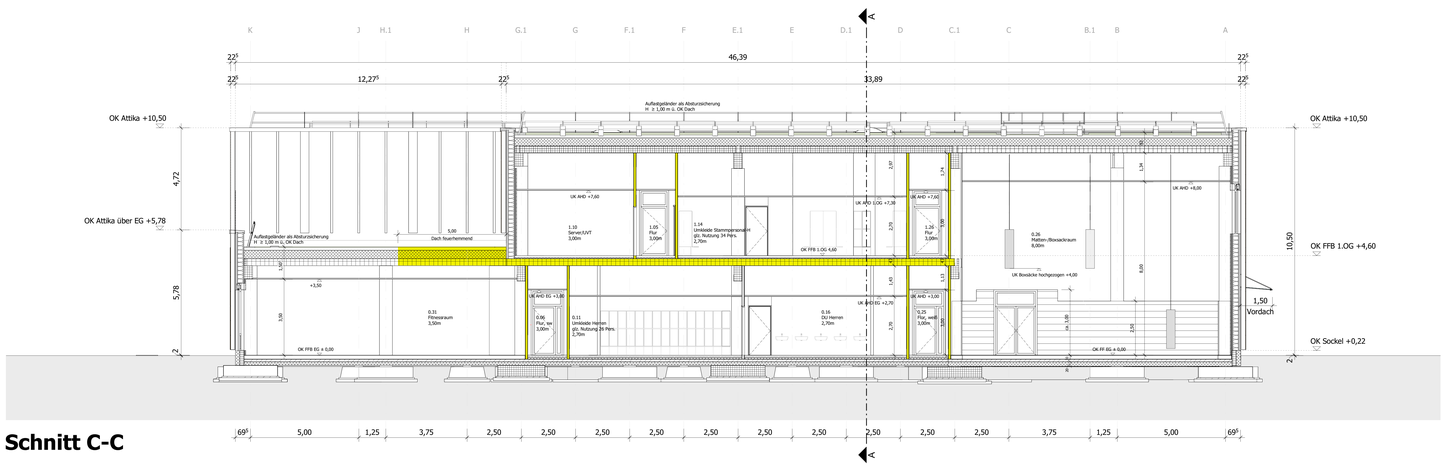

Schnitt C-C

TÜREN - MAßE (Umfassungszarge)

Breiten:
1. flg: 0,76m / 0,885m / 1,01m / 1,135m / 1,26m

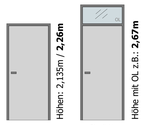

Breiten:
1. flg + Seitenteil: 1,51m / 1,76m
2. flg: 2,01m / 2,26m / 2,51m

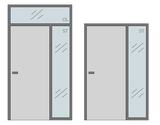

MATERIALIEN

STB-Fertigteil	Leichtbauwand Lehmbauplatte	harte Dämmung
Stahlbeton	Leichtbauwand Gipskarton	weiche Dämmung
Holzrahmenfassade	WC-Trennwand	

BRANDSCHUTZ

E130 ≙ feuerhemmend | E160 ≙ hochfeuerhemmend | E90 ≙ feuerbeständig | BW= Brandwand

WICHTIG:
Die Brandschutzanforderung gilt gem. Brandschutzkonzept. Die Darstellung der Brandschutzanforderung erfolgt durch eine farbige Hervorhebung der Wand.

Index	Datum	Name	Änderung

Bauherrin / Maßnahmenträgerin: Bundesanstalt für Immobilienaufgaben
Maßnahmennummer (PS-Element)
WE-Nummer (Wirtschaftseinheit)
Gebäudeteil-ID

Adresse Bauherrin / Maßnahmenträgerin
Bundesanstalt für Immobilienaufgaben
Ellerstraße 56
53119 Bonn

PROJEKTSTEUERUNG	**PD - Berater der öffentlichen Hand GmbH** Friedrichstraße 149 10117 Berlin
TECHNISCHE PL	**Intecplan Essen GmbH & Co. KG** Friedrich-Ebert-Straße 55 45127 Essen
GENERALPLANUNG	**ARGE GOLDBECK** Ummelner Straße 4-6 33649 Bielefeld
NACHUNTERNEHMER	

MAßNAHME Errichtung von 10 Einsatztrainingszentren für die Generalzolldirektion

ETR | RSA | **SPH** | AAP

LIEGENSCHAFT	BASISPLANUNG	ARGE GOLDBECK
	Sporthalle	Ummelner Straße 4-6 D-33649 Bielefeld

ENTWURFSPLANUNG

PLANINHALT	Architektur: Schnitte A, B und C
PLANART	Schnitt
GESCHOSS	geschossübergreifend

PROJEKT NR.	LEISTUNGSPHASE	MAßSTAB	INDEX
MN2245 SPH	LPH3	1:100	O

PLANERSTELLER	DATUM	GEPRÜFT	DATUM
Lozano	13.01.2025		

PLANCODE BUNDESANSTALT FÜR IMMOBILIENAUFGABEN

1 Ländernennung	2 Ortskennung	3 Gebäude	4 Geschoss	5 Stand	6 Planart	7 Laufende Nr.	8 Index	9 Dateityp	10 Planteil/Variante/Schnittbereich
D	85748	_SPH	_00	_E	_SN	_00300	_O	_ARC	_GES

PLANCODE GOLDBECK

1 Projektnummer	2 Phase	3 Planer	4 Art	5 Ebene	6 Laufende Nr.	7 Zusatz
MN2245	SPH-3	OP	SC	XX	00300	

Format: DIN A0, 1189 x 841 mm

Diese Unterlage ist Eigentum der ZOLLDIENST GmbH und ist urheberrechtlich geschützt. Jede Vervielfältigung, Verbreitung, Änderung oder Nutzung des Inhalts ohne vorherige Zustimmung ist untersagt. Sie darf nicht an Dritte weitergegeben werden. Zuwiderhandlungen verpflichten zu Schadenersatz.

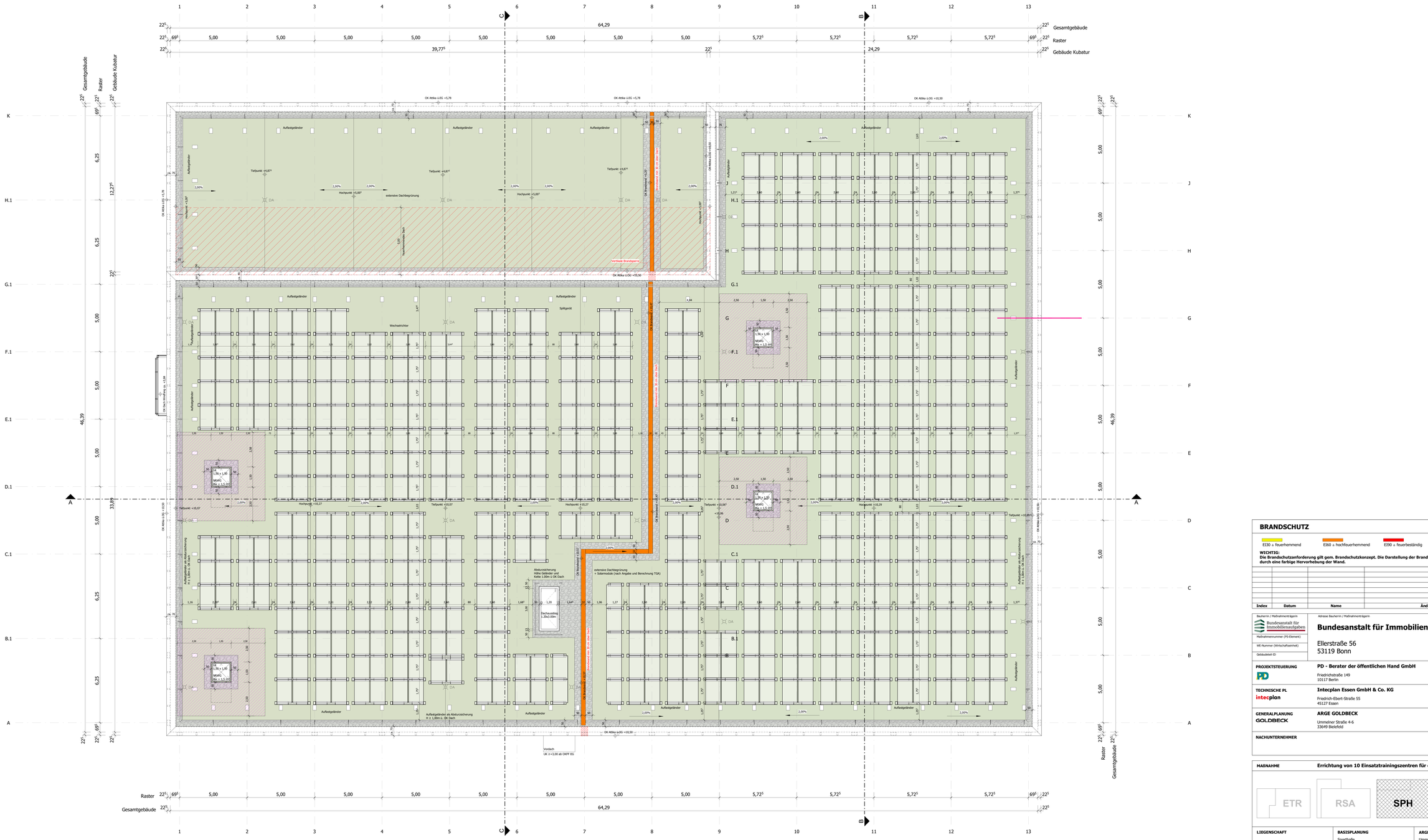

BRANDSCHUTZ

E130 ≙ feuerhemmend | E160 ≙ hochfeuerhemmend | E190 ≙ feuerbeständig | BW= Brandwand

WICHTIG:
Die Brandschutzanforderung gilt gem. Brandschutzkonzept. Die Darstellung der Brandschutzanforderung erfolgt durch eine farbige Hervorhebung der Wand.

Index	Datum	Name	Änderung

Bauherrin / Maßnahmenträgerin
Bundesanstalt für Immobilienaufgaben
Maßnahmennummer (PS-Element)
WE-Nummer (Wirtschaftseinheit)
Gebäudeteil-ID

Adresse Bauherrin / Maßnahmenträgerin

Bundesanstalt für Immobilienaufgaben

Ellerstraße 56
53119 Bonn

PROJEKTSTEUERUNG
PD

PD - Berater der öffentlichen Hand GmbH
Friedrichstraße 149
10117 Berlin

TECHNISCHE PL
intecplan

Intecplan Essen GmbH & Co. KG
Friedrich-Ebert-Straße 55
45127 Essen

GENERALPLANUNG
GOLDBECK

ARGE GOLDBECK
Ummelner Straße 4-6
33649 Bielefeld

NACHUNTERNEHMER

MABNAHME **Errichtung von 10 Einsatztrainingszentren für die Generalzolldirektion**

ETR | RSA | **SPH** | AAP

LIEGENSCHAFT	BASISPLANUNG	ARGE GOLDBECK
	Sporthalle	Ummelner Straße 4-6 D-33649 Bielefeld

ENTWURFSPLANUNG

PLANINHALT	Architektur
PLANART	Grundriss
GESCHOSS	Dachaufsicht

PROJEKT NR.	LEISTUNGSPHASE	MABSTAB	INDEX
MN2245 SPH	LPH3	1:100	O

PLANERSTELLER	DATUM	GEPRÜFT	DATUM
Lozano	13.01.2025		

PLANCODE BUNDESANSTALT FÜR IMMOBILIENAUFGABEN

1 Länderkennung	2 Ortskennung	3 Gebäude	4 Geschoss	5 Stand	6 Planart	7 Laufende Nr.	8 Index	9 Disziplin	10 Planteil/Variante/Schnittbereich
D	85748	SPH	DA	E	GR	00220	O	ARC	GES

PLANCODE GOLDBECK

1 Projektnummer	2 Phase	3 Planart	4 Art	5 Ebene	6 Laufende Nr.	7 Zusatz
MN2245	SPH-3	OP	DA	02	00220	

Format: DIN A0, 1189 x 841 mm

Diese Unterlage ist Eigentum der GOLDBECK GmbH und ist urheberrechtlich geschützt. Sie darf nur für den vereinbarten Zweck verwendet werden. Zuwiderhandlungen verpflichten zu Schadenersatz. Gemacht oder für Skizze verwendet werden. Zuwiderhandlungen verpflichten zu Schadenersatz.

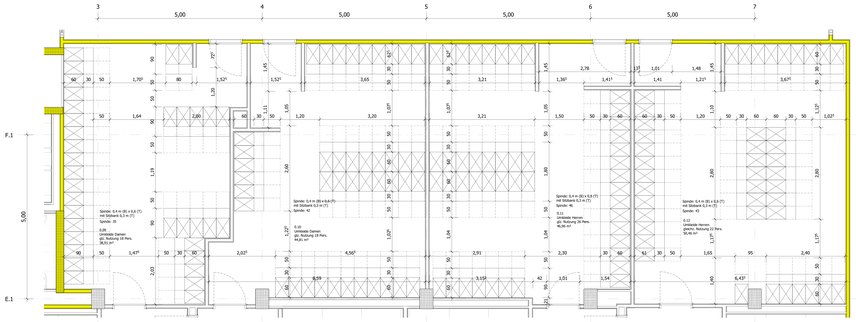

0.09-0.12 Umkleide M 1 : 50

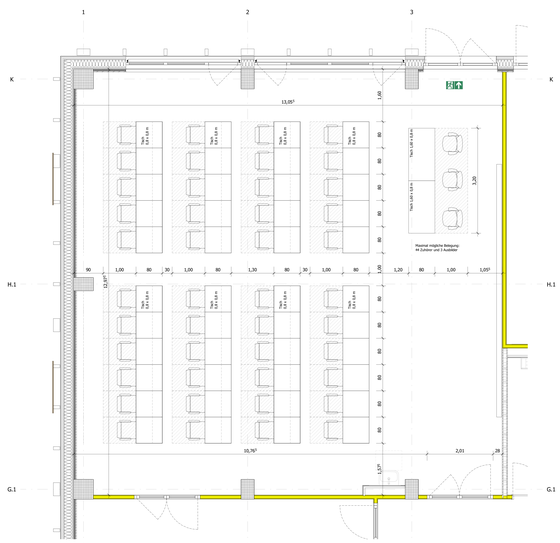

0.05 Mehrzweckunterrichtes-/Schulungsraum M 1 : 50

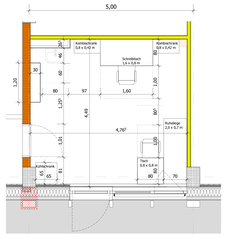

0.28 Erste Hilfe-/Stil- und Ruheraum M 1 : 50

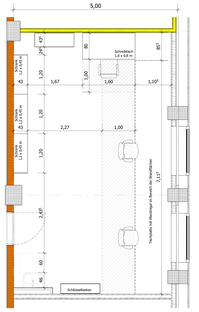

0.35 Büro-/Regieraum M 1 : 50

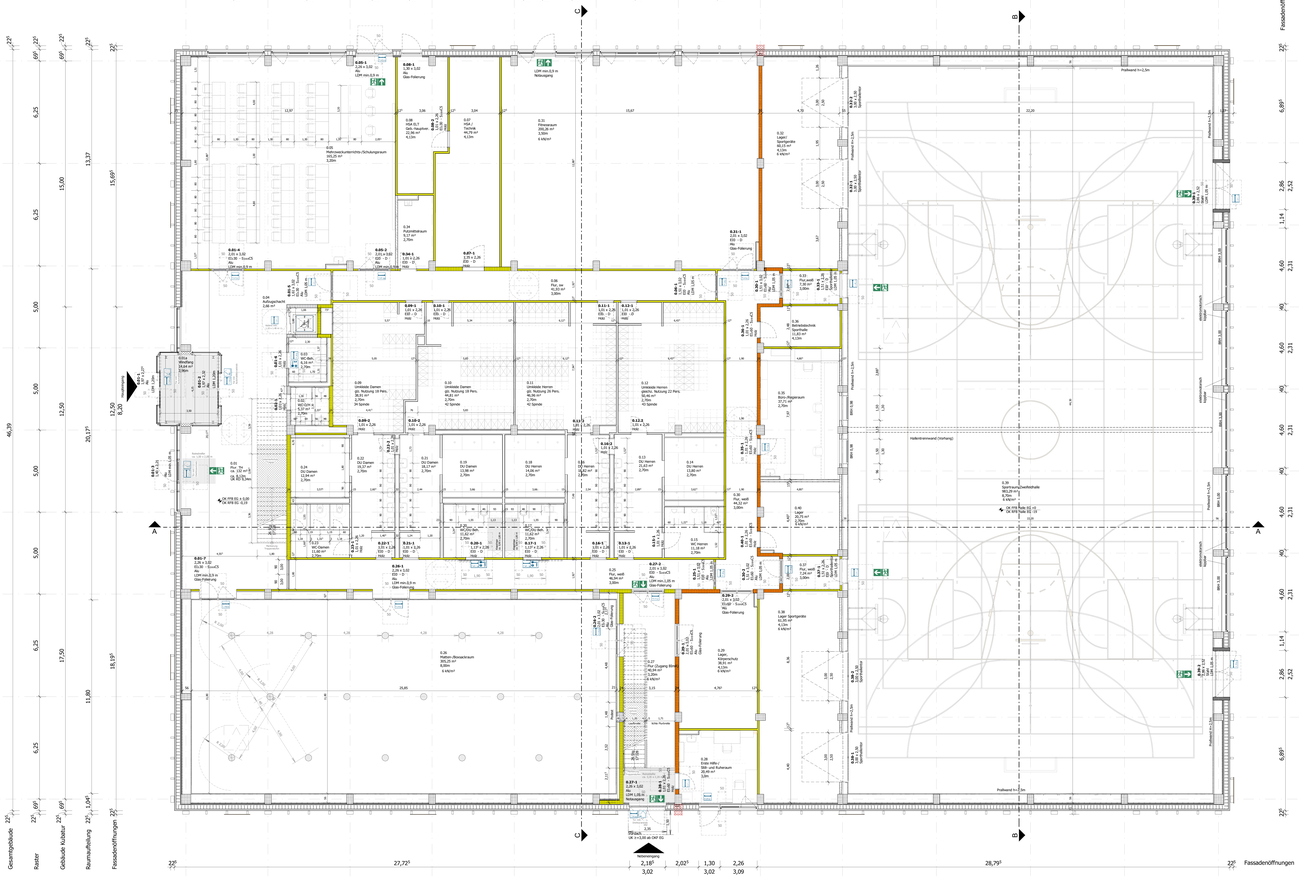

Grundriss EG M 1 : 100

TÜREN - MAßE (Umfassungszarge)

Breiten:
1. flg: 0,76m / 0,885m / 1,01m / 1,135m / 1,26m

Breiten:
1. flg + Seitenteil: 1,51m / 1,76m
2. flg: 2,01m / 2,26m / 2,51m

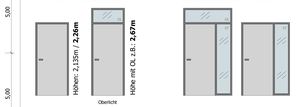

MATERIALIEN

STB-Fertigteil
Stahlbeton
Holzrahmenfassade
Leichtbauwand Lehmbauplatte
Leichtbauwand Gipskarton
WC-Trennwand
harte Dämmung
weiche Dämmung

BRANDSCHUTZ

EI30 = feuerhemmend
EI60 = hochfeuerhemmend
EI90 = feuerbeständig
BW= Brandwand

WICHTIG:
Die Brandschutzanforderung gilt gem. Brandschutzkonzept. Die Darstellung der Brandschutzanforderung erfolgt durch eine farbige Hervorhebung der Wand.

Index	Datum	Name	Änderung

Bauherrn / Maßnahmenträgerin: Adresse Bauherrn / Maßnahmenträgerin

Bundesanstalt für Immobilienaufgaben

Bundesanstalt für Immobilienaufgaben

Ellerstraße 56
53119 Bonn

Maßnahmennummer (PS-Element):
WE-Nummer (Wirtschaftseinheit):
Gebäudeteil-ID:

PROJEKTSTEUERUNG
PD
PD – Berater der öffentlichen Hand GmbH
Friedrichstraße 149
10117 Berlin

TECHNISCHE PL
intecplan
Intecplan Essen GmbH & Co. KG
Friedrich-Ebert-Straße 55
45127 Essen

GENERALPLANUNG
GOLDBECK
ARGE GOLDBECK
Ummeltner Straße 4-6
33649 Bielefeld

NACHUNTERNEHMER

MAßNAHME **Errichtung von 10 Einsatztrainingszentren für die Generalzolldirektion**

ETR | RSA | **SPH** | AAP

LIEGENSCHAFT	BASISPLANUNG	ARGE GOLDBECK
	Sporthalle	Ummeltner Straße 4-6 D-33649 Bielefeld

ENTWURFSPLANUNG

PLANINHALT	Architektur
PLANART	Grundriss
GESCHOSS	Erdgeschoss

PROJEKT NR.	LEISTUNGSPHASE	MAßSTAB	INDEX
MN2245 SPH	LPH3	1:100/1:50	0

PLANERSTELLER	DATUM	GEPRÜFT	DATUM
Lozano	13.01.2025		

PLANCODE BUNDESANSTALT FÜR IMMOBILIENAUFGABEN

D85748 _SPH _EG _E _GR _00200 _O _ARC _GES

PLANCODE GOLDBECK

MN2245 SPH-3-OP-GR-00-00200

Format DIN A0 +/- 1500 x 841 mm

Vervielfältigungen, auch auszugsweise, bedürfen der schriftlichen Genehmigung. Alle Rechte vorbehalten. Weitergabe an Dritte, Veröffentlichung, Übersetzung, Speicherung in elektronischen Medien, Verarbeitung mit elektronischen Systemen, Fotokopie, Mikrokopie, Nachdruck, Vortrag, Funk- und Fernsehsendung, Entnahme von Abbildungen und Tabellen, auch auszugsweise, nur mit unserer schriftlichen Genehmigung.

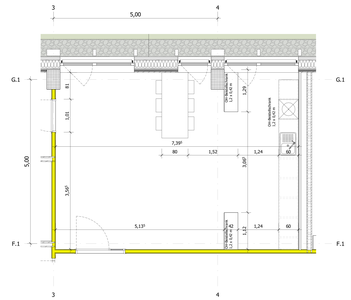

1.06 Sozial- und Aufenthaltsraum M 1 : 50

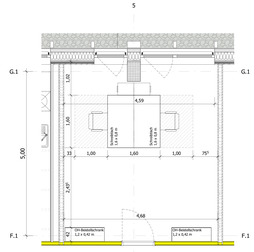

1.07 Trainerbüro(2 AP) M 1 : 50

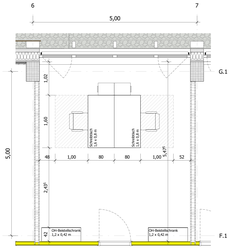

1.08 Trainerbüro(2 AP) M 1 : 50

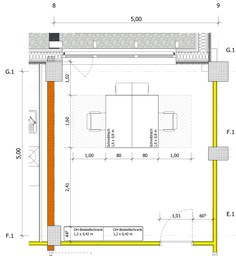

1.12 Büro BImA M 1 : 50

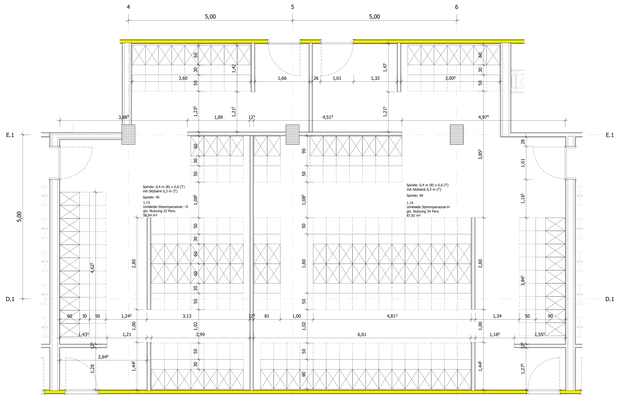

1.13-1.14 Umkleide M 1 : 50

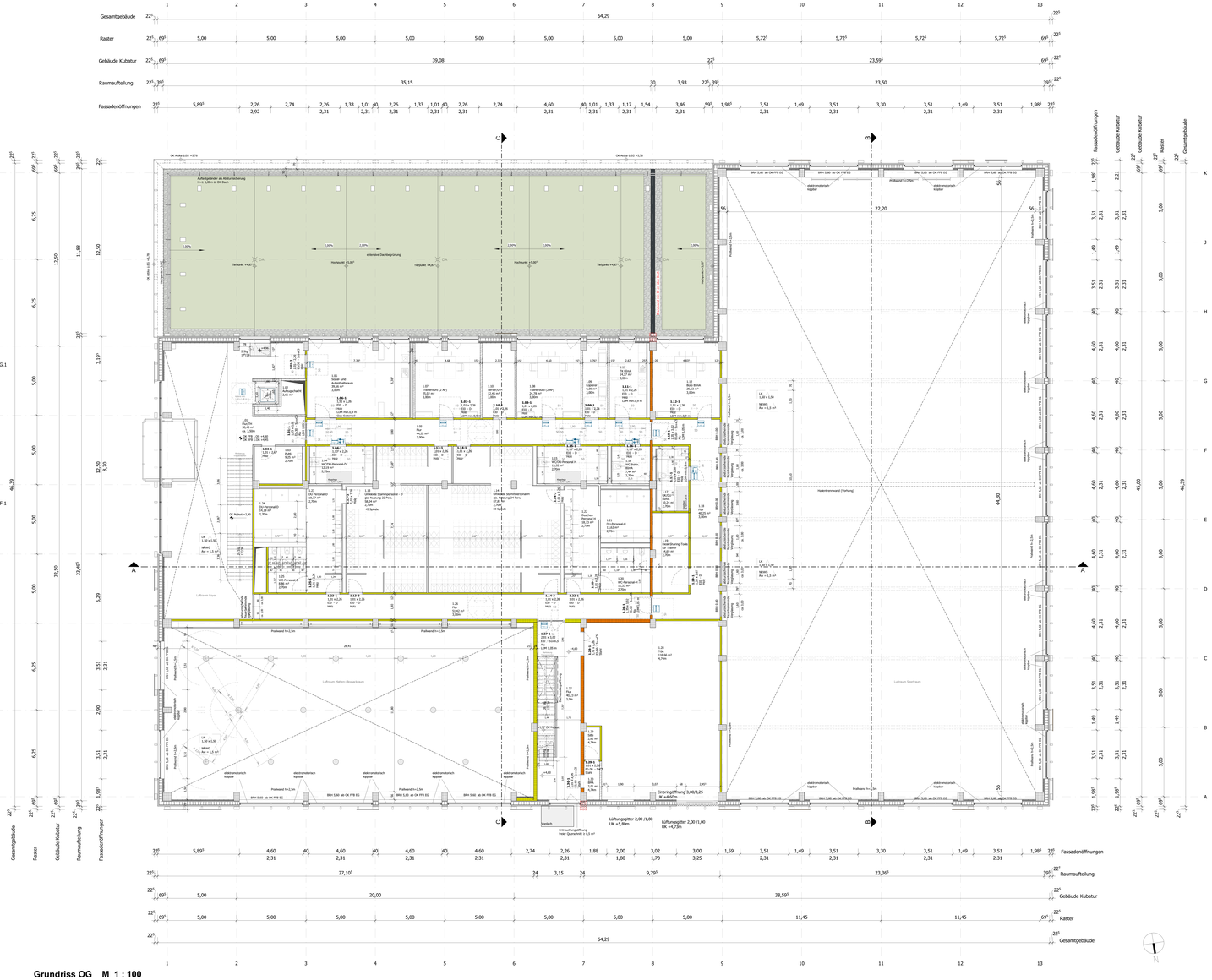

Grundriss OG M 1 : 100

TÜREN - MAßE (Umfassungszarge)

Breiten:
1. flg: 0,76m / 0,885m / 1,01m / 1,135m / 1,26m

Breiten:
1. flg + Seitenteil: 1,51m / 1,76m
2. flg: 2,01m / 2,26m / 2,51m

MATERIALIEN

STB-Fertigteil
Stahlbeton
Holzrahmenfassade
Leichtbauwand Lehmbauplatte
Leichtbauwand Gipskarton
WC-Trennwand
harte Dämmung
weiche Dämmung

BRANDSCHUTZ

EI30 = feuerhemmend
EI60 = hochfeuerhemmend
EI90 = feuerbeständig
BWn= Brandwand

WICHTIG:
Die Brandschutzanforderung gilt gem. Brandschutzkonzept. Die Darstellung der Brandschutzanforderung erfolgt durch eine farbige Hervorhebung der Wand.

Index	Datum	Name	Änderung

Bundesanstalt für Immobilienaufgaben

Planfreinummer (PS-Element)

WE-Nummer (Wirtschaftseinheit)

Gebäudeteil-ID

Bundesanstalt für Immobilienaufgaben

Ellerstraße 56
53119 Bonn

PROJEKTSTEUERUNG
PD

PD - Berater der öffentlichen Hand GmbH
Friedrichstraße 149
10117 Berlin

TECHNISCHE PL
intecplan

Intecplan Essen GmbH & Co. KG
Friedrich-Ebert-Straße 55
45127 Essen

GENERALPLANUNG
GOLDBECK

ARGE GOLDBECK
Ummelner Straße 4-6
33649 Bielefeld

NACHUNTERNEHMER

MAßNAHME **Errichtung von 10 Einsatztrainingszentren für die Generalzolldirektion**

ETR | RSA | **SPH** | AAP

LIEGENSCHAFT	BASISPLANUNG	ARGE GOLDBECK
	Sporthalle	Ummelner Straße 4-6 D-33649 Bielefeld

ENTWURFSPLANUNG

PLANINHALT	Architektur
PLANART	Grundriss
GESCHOSS	Obergeschoss

PROJEKT NR.	LEISTUNGSPHASE	MAßSTAB	INDEX
MN2245 SPH	LPH3	1:100/1:50	0

PLANERSTELLER	DATUM	GEPRÜFT	DATUM
Lozano	13.01.2025		

PLANCODE BUNDESANSTALT FÜR IMMOBILIENAUFGABEN

1 Unterbereich	2 Ordnung	3 Dokumentart	4 Geschoss	5 Bauteil	6 Fortlf.	7 Laufende Nr.	10 Index	11 Objekt	16 Planerfachbereich/Gebäudeteil
	D85748	SPH	O1	E	GR	00210	O	ARC	GES

PLANCODE GOLDBECK

Projektnummer	1 Phase	2 Ebene	3 Gebäude Nr.	4 Raum
MN2245	SPH	3	OP	GR-01-00210

Format DIN A0 +/- 1500 x 841 mm

Vervielfältigungen, Weitergabe sowie jegliche Verwertung dieser Zeichnung, auch auszugsweise, ist ohne unsere schriftliche Genehmigung nicht gestattet. Alle Rechte vorbehalten. Copyright © Intecplan

Ansicht 1

Ansicht 2

Ansicht 3

Ansicht 4

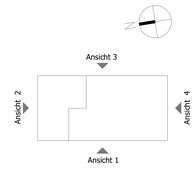

Index	Datum	Name	Änderung

Bauherrin / Maßnahmenträgerin: Bundesanstalt für Immobilienaufgaben
Maßnahmennummer (PS-Element):
WE-Nummer (Wirtschaftseinheit):
Gebäudeteil-ID:

Adresse Bauherrin / Maßnahmenträgerin:
Bundesanstalt für Immobilienaufgaben
Ellerstraße 56
53119 Bonn

PROJEKTSTEUERUNG	**PD - Berater der öffentlichen Hand GmbH** Friedrichstraße 149 10117 Berlin
TECHNISCHE PL	**Intecplan Essen GmbH & Co. KG** Friedrich-Ebert-Straße 55 45127 Essen
GENERALPLANUNG	**ARGE GOLDBECK** Ummeliner Straße 4-6 33649 Bielefeld
NACHUNTERNEHMER	

MAßNAHME	**Errichtung von 10 Einsatztrainingszentren für die Generalzolldirektion**

ETR | RSA | SPH | AAP

LIEGENSCHAFT	**BASISPLANUNG**	**ARGE GOLDBECK**
	Einsatztrainingsgebäude	Ummeliner Straße 4-6 D-33649 Bielefeld

ENTWURFSPLANUNG

PLANINHALT	Architektur: Ansicht 1, 2, 3 und 4
PLANART	Ansicht
GESCHOSS	geschossübergreifend

PROJEKT NR.	**LEISTUNGSPHASE**	**MAßSTAB**	**INDEX**
MN2245 ETR	LPH3	1:100	O

PLANERSTELLER	**DATUM**	**GEPRÜFT**	**DATUM**
Lozano	13.01.2025		

PLANCODE BUNDESANSTALT FÜR IMMOBILIENAUFGABEN

1 Ländernennung	2 Ortsnennung	3 Gebäude	4 Geschoss	5 Raum	6 Planart	7 Laufende Nr.	8 Index	9 Inhalt	10 Planteil/Variante/Schnittbereich

D85748 _ETR _00 _E _AN _00400 _O _ARC _GES

PLANCODE GOLDBECK

1 Projektnummer	2 Phase	3 Plotter	4 Art	5 Ebene	6 Laufende Nr.	7 Zusatz

MN2245 ETR-3-OP-AN-XX-00400

Format: DIN A0, 1189 x 841 mm

Diese Unterlage ist Eigentum der GOLDBECK GmbH und ist urheberrechtlich geschützt. Sie darf ohne unsere Zustimmung weder vervielfältigt noch Dritten zugänglich gemacht oder für Zwecke verwertet werden, Zuwiderhandlungen verpflichten zu Schadenersatz.

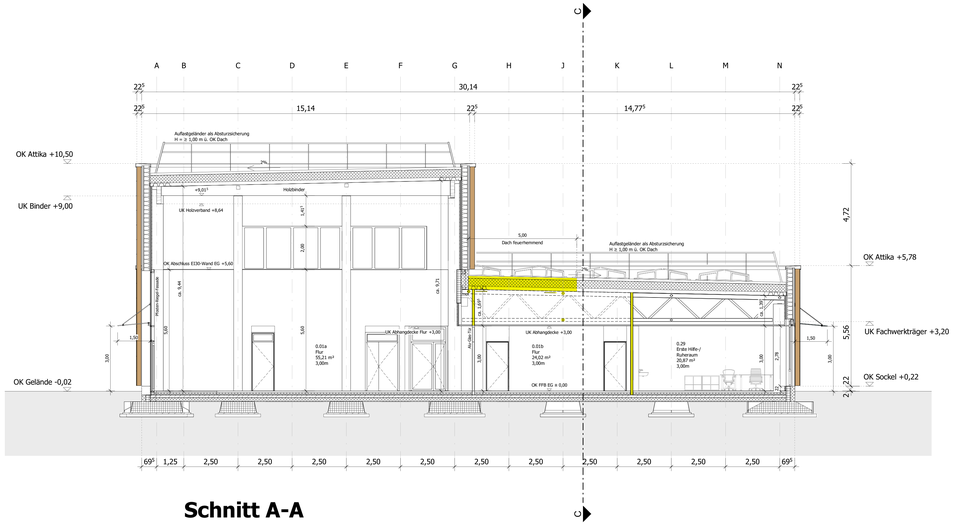

Schnitt A-A

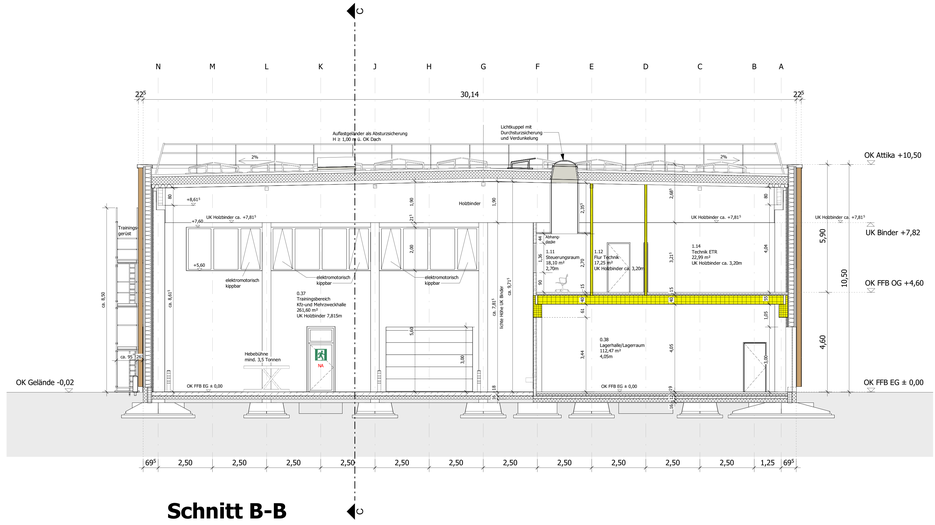

Schnitt B-B

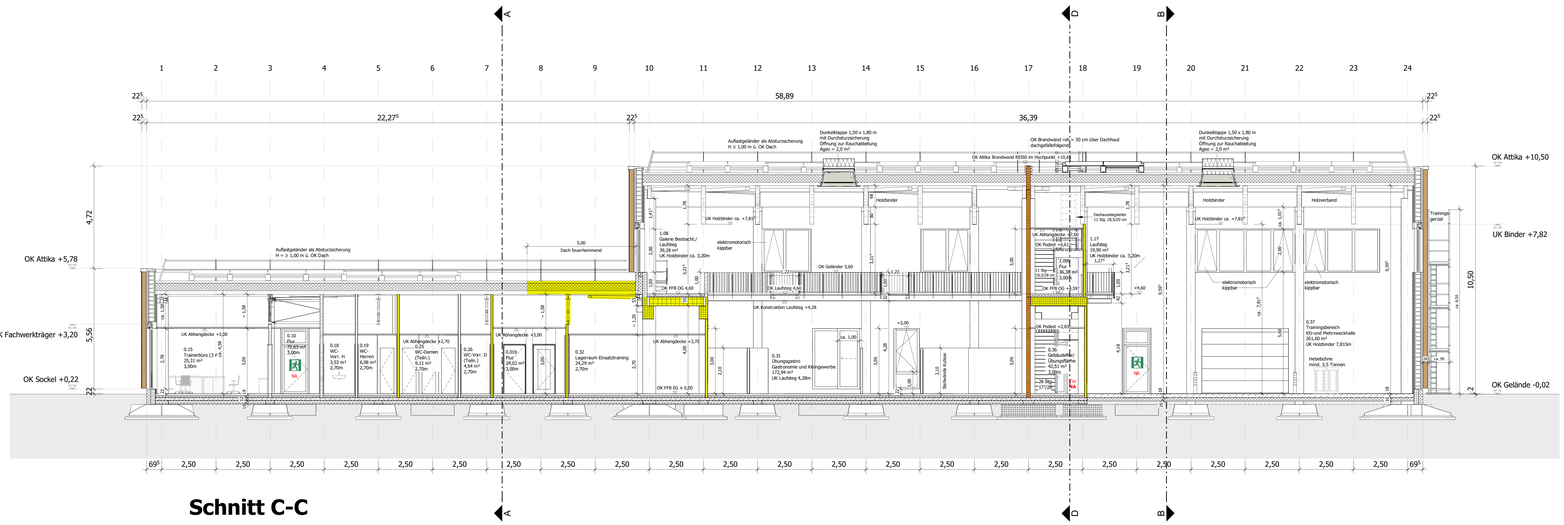

Schnitt C-C

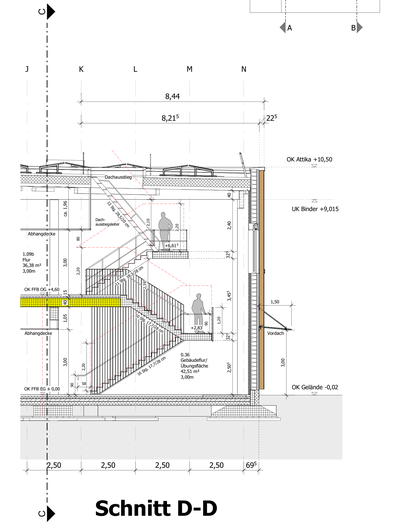

Schnitt D-D

TÜREN - MAßE (Umfassungszarge)

Breiten:
1. flg: 0,76m / 0,885m / 1,01m / 1,135m / 1,26m

Höhen: 2,135m / **2,26m**

Oberlicht

Breiten:
1. flg + Seitenteil: 1,51m / 1,76m
2. flg: 2,01m / 2,26m / 2,51m

Höhe mit OL z.B.: **2,67m**

MATERIALIEN

STB-Fertigteil	Leichtbauwand Lehmbauplatte	harte Dämmung	
Stahlbeton	Leichtbauwand Gipskarton	weiche Dämmung	
Holzrahmenfassade	WC-Trennwand		

BRANDSCHUTZ

EI30 ≙ feuerhemmend	EI60 ≙ hochfeuerhemmend	EI90 ≙ feuerbeständig	BW= Brandwand

WICHTIG:
Die Brandschutzanforderung gilt gem. Brandschutzkonzept. Die Darstellung der Brandschutzanforderung erfolgt durch eine farbige Hervorhebung der Wand.

Index	Datum	Name	Änderung

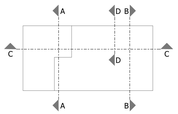

Bauherrin / Maßnahmenträgerin	Adresse Bauherrin / Maßnahmenträgerin
Bundesanstalt für Immobilienaufgaben	**Bundesanstalt für Immobilienaufgaben**
Maßnahmennummer (PS-Element)	Ellerstraße 56 53119 Bonn
WE-Nummer (Wirtschaftseinheit)	
Gebäudeteil-ID	
PROJEKTSTEUERUNG PD	**PD - Berater der öffentlichen Hand GmbH** Friedrichstraße 149 10117 Berlin
TECHNISCHE PL intecplan	**Intecplan Essen GmbH & Co. KG** Friedrich-Ebert-Straße 55 45127 Essen
GENERALPLANUNG GOLDBECK	**ARGE GOLDBECK** Ummeliner Straße 4-6 33649 Bielefeld
NACHUNTERNEHMER	

MABNAHME	**Errichtung von 10 Einsatztrainingszentren für die Generalzolldirektion**

ETR | RSA | SPH | AAP

LIEGENSCHAFT	**BASISPLANUNG** Einsatztrainingsgebäude	**ARGE GOLDBECK** Ummeliner Straße 4-6 D-33649 Bielefeld

ENTWURFSPLANUNG

PLANINHALT	Architektur: Schnitte A, B und C
PLANART	Schnitt
GESCHOSS	geschossübergreifend

PROJEKT NR. MN2245 ETR	**LEISTUNGSPHASE** LPH3	**MABSTAB** 1:100	**INDEX** O
PLANERSTELLER Lozano	**DATUM** 13.01.2025	**GEPRÜFT**	**DATUM**

PLANCODE BUNDESANSTALT FÜR IMMOBILIENAUFGABEN

1 Länderkennung	2 Ortskennung	3 Gebäude	4 Geschoss	5 Stand	6 Planart	7 Laufende Nr.	8 Index	9 Disziplin	10 Planteil/Variante/Schnittbereich

D85748 _ETR _00 _E _SN _00300 _O _ARC _GES

PLANCODE GOLDBECK

Projektnummer	1 Phase	2 Planer	3 Art	4 Ebene	5 Laufende Nr.	6 Zusatz

MN2245 ETR-3-OP-SC-XX-00300

Format: DIN A1 x A0, 1189 x 594 mm

Diese Unterlage ist Eigentum der GOLDBECK GmbH und ist urheberrechtlich geschützt. Sie darf ohne unsere Zustimmung weder vervielfältigt noch Dritten zugänglich gemacht oder für Dritte verwendet werden. Zuwiderhandlungen verpflichten zu Schadenersatz. Gewerblicher Rechtsschutz.

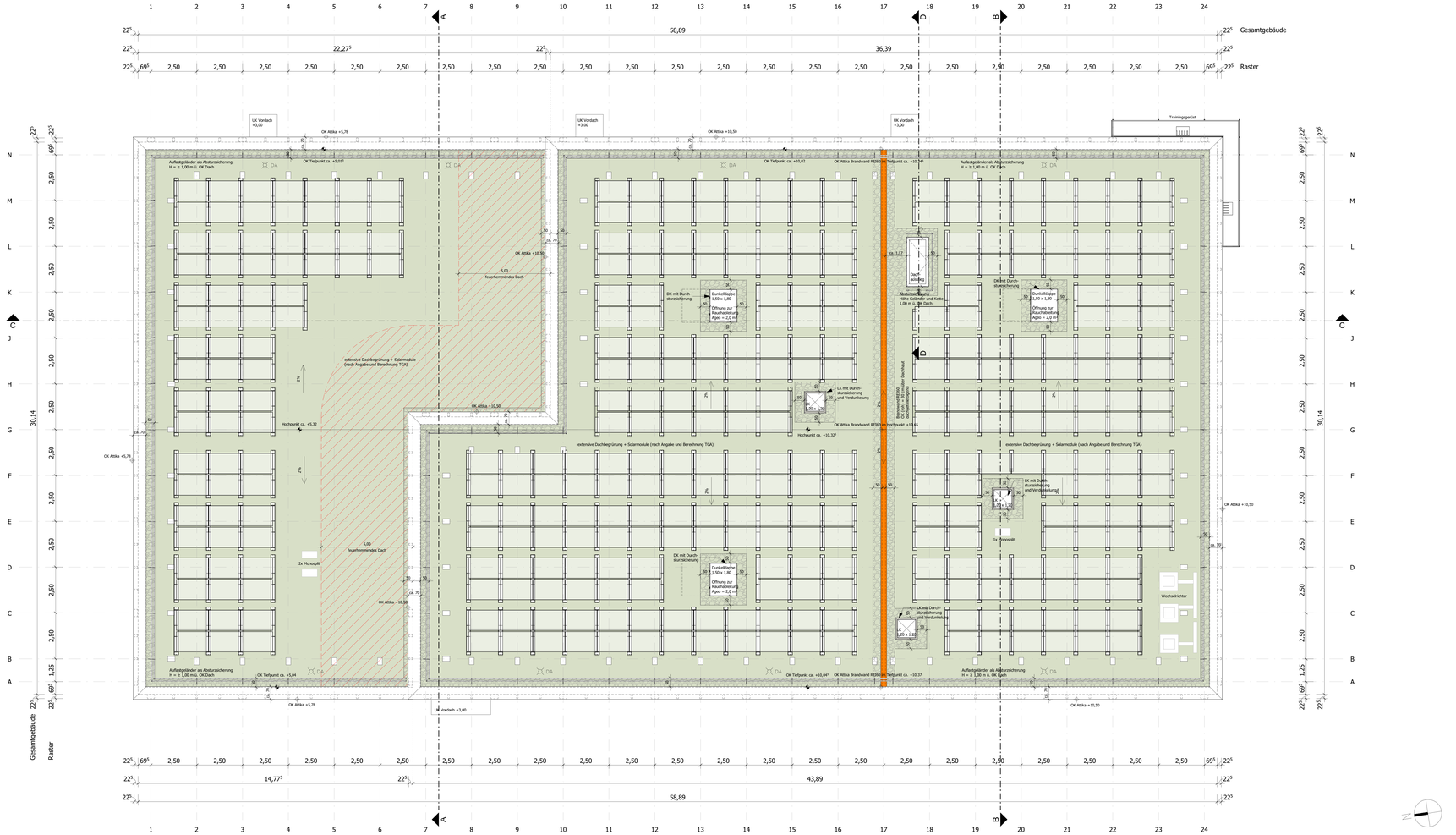

BRANDSCHUTZ

E120 ≙ feuerhemmend | E160 ≙ hochfeuerhemmend | E190 ≙ feuerbeständig | BW= Brandwand

WICHTIG:
Die Brandschutzanforderung gilt gem. Brandschutzkonzept. Die Darstellung der Brandschutzanforderung erfolgt durch eine farbige Hervorhebung der Wand.

Index	Datum	Name	Änderung

Bauherrin / Maßnahmenträgerin
Bundesanstalt für Immobilienaufgaben

Maßnahmenummer (PS-Element)

WE-Nummer (Wirtschaftseinheit)

Gebäudeteil-ID

Adresse Bauherrin / Maßnahmenträgerin

Bundesanstalt für Immobilienaufgaben

Ellerstraße 56
53119 Bonn

PROJEKTSTEUERUNG
PD

PD - Berater der öffentlichen Hand GmbH
Friedrichstraße 149
10117 Berlin

TECHNISCHE PL
intecplan

Intecplan Essen GmbH & Co. KG
Friedrich-Ebert-Straße 55
45127 Essen

GENERALPLANUNG
GOLDBECK

ARGE GOLDBECK
Ummeliner Straße 4-6
33649 Bielefeld

NACHUNTERNEHMER

MABNAHME **Errichtung von 10 Einsatztrainingszentren für die Generalzolldirektion**

ETR | RSA | SPH | AAP

LIEGENSCHAFT	BASISPLANUNG	ARGE GOLDBECK
	Einsatztrainingsgebäude	Ummeliner Straße 4-6 D-33649 Bielefeld

ENTWURFSPLANUNG

PLANINHALT	Architektur
PLANART	Grundriss
GESCHOSS	Dachaufsicht

PROJEKT NR.	LEISTUNGSPHASE	MABSTAB	INDEX
MN2245 ETR	LPH3	1:100	O

PLANERSTELLER	DATUM	GEPRÜFT	DATUM
Lozano	13.01.2025		

PLANCODE BUNDESANSTALT FÜR IMMOBILIENAUFGABEN

1 Länderkennung	2 Ortskennung	3 Gebäude	4 Geschoss	5 Stand	6 Planart	7 Laufende Nr.	8 Index	9 Disziplin	10 Planteil/Variante/Schnittbereich
D	85748	_ETR	_DA	_E	_GR	_00220	_O	_ARC	_GES

PLANCODE GOLDBECK

1 Projektnummer	2 Phase	3 Planer	4 Art	5 Ebene	6 Laufende Nr.	7 Zusatz
MN2245 ETR	3	OP	DA	02	00220	

Format: DIN A1 x A0, 1189 x 594 mm

Diese Unterlage ist Eigentum der GOLDBECK GmbH und ist urheberrechtlich geschützt. Sie darf weder vervielfältigt noch Dritten zugänglich gemacht oder für Dritte verwendet werden. Zuwiderhandlungen verpflichten zu Schadenersatz. Copyright by GOLDBECK GmbH

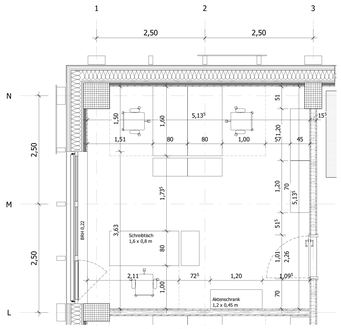

0.16 Trainerbüro (3 AP) M 1:50

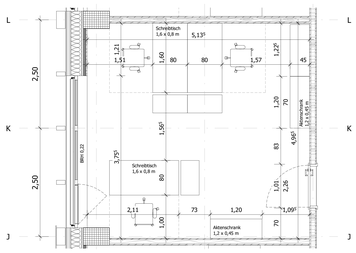

0.15 Trainerbüro (3 AP) M 1:50

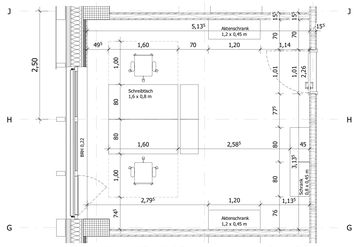

0.14 Büro SB (2 AP) M 1:50

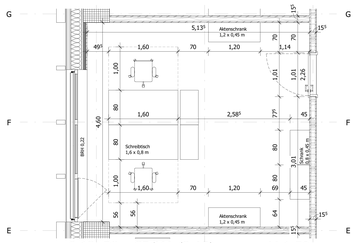

0.13 Büro SB/MA (2 AP) M 1:50

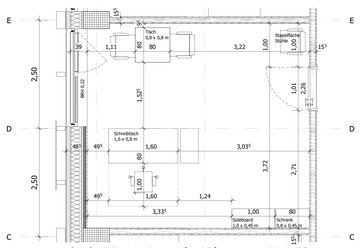

0.12 Büro Leitung (1 AP) M 1:50

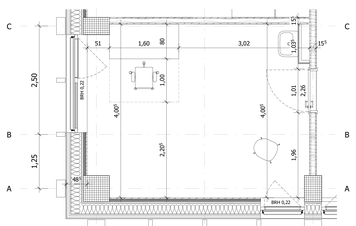

0.11 Eltern-Kind (1 AP) M 1:50

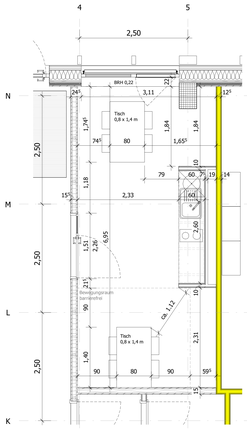

0.17 Sozial- und Aufenthaltsraum M 1:50

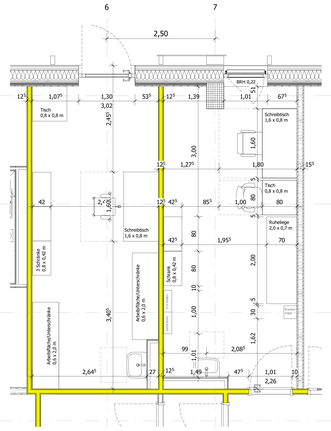

0.28 Lagerraum für E-H-Schulung/ Desinfektion M 1:50

0.29 Erste-Hilfe-/ Ruheraum M 1:50

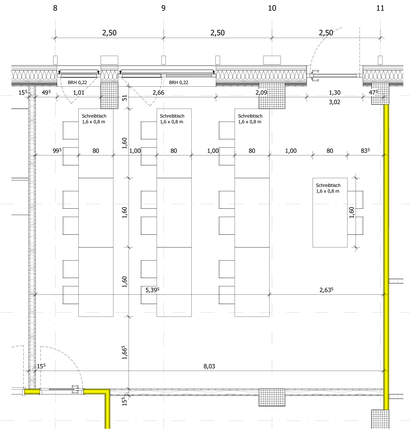

0.30 Schulungsraum M 1:50

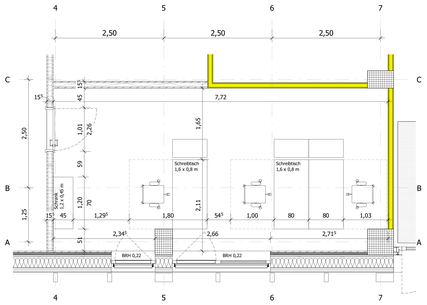

0.07 Trainerbüro (3 AP) M 1:50

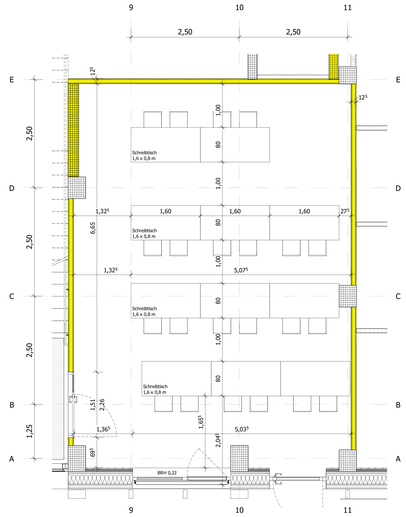

0.02 Schulungsraum M 1:50

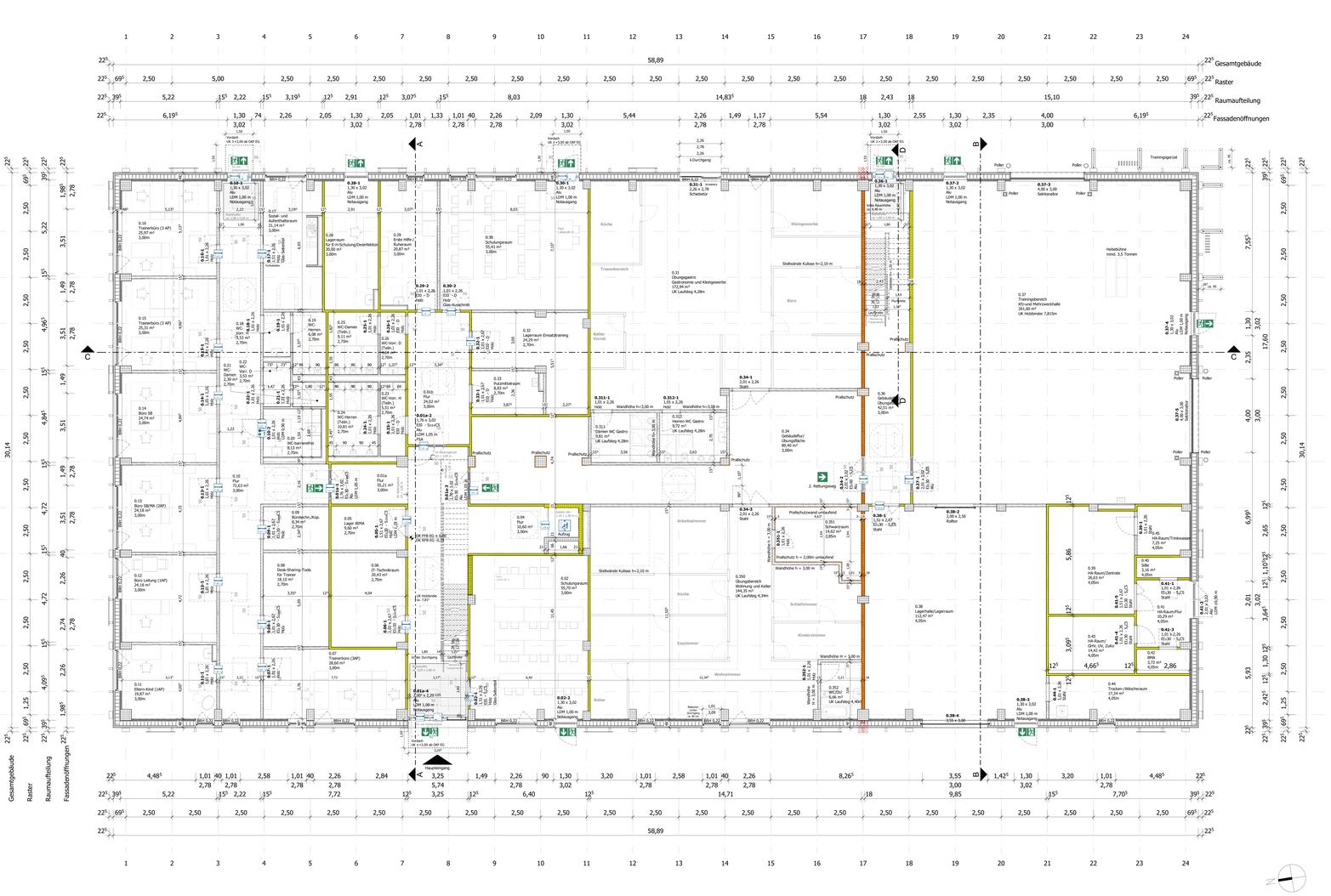
Gesamtgebäude
Raster
Raumaufteilung
Fassadenöffnungen
Trennwand
Küche
Kleingewerbe
Büro
Trainingsbereich
Kraftraum
Prallschutz
Poller
Trainingsgerüst
Heißeisbühne mind. 3,5 Tonnen
Stellwände Kulisse h=2,10 m
Wandhöhe h = 3,00 m
Wandhöhe h=3,00 m
Wandhöhe h=2,10 m
Wandhöhe h=2,50 m
Wandhöhe h=2,00 m
Prallschutz h = 2,00m umlaufend
Prallschutzwand umlaufend
Trennbereich
Arbeitszimmer
Schlafzimmer
Kinderzimmer
Esszimmer
Wohnzimmer
Keller
Hauptlager
Lagerraum
Flur
Technikraum
Schulungsraum
Umkleide
Duschen
WC
Sanitätsraum
Lehrmittelraum
Trainingsbereich KD und Mehrzweckhalle
Übungsgastro Gastronomie und Kleingewerbe
Übungsbereich Wohnung und Keller
Lagerhalle/Lagerraum
Hauptzugang
2. Rettungsweg
Rettungsweg
Aufzug
Sideboard
Schrank
Tresen
Theke
Sitzbank
Tisch
Stuhl
Schreibtisch
Aktenschrank
Sofa
Bett
Kommode
Waschbecken
Dusche
Toilette
Urinal
Heizkörper
Fußbodenheizung
Lüftung
Sprinkler
Rauchmelder
Steckdose
Lichtschalter
Deckenleuchte
Wandleuchte
Notbeleuchtung
Rauchschutztür
Brandschutztür
Fensterband
Fenster
Tür
Durchgang
Schiebetür
Drehtür
Pendeltür
Rollladen
Jalousie
Vorhang
Heizung
Kühlung
Klimagerät
Lüftungsgerät
Lüftungsauslass
Lüftungsrohr
Kabelkanal
Datenanschluss
Telefonanschluss
Stromanschluss
Wasseranschluss
Abwasseranschluss
Gasanschluss
Heizungsanschluss
Kühlungsanschluss
Lüftungsanschluss
Kabelanschluss
Datenkabel
Telefonkabel
Stromkabel
Wasserleitung
Abwasserleitung
Gasleitung
Heizungsleitung
Kühlungsleitung
Lüftungsleitung
Kabelleitung
Datenleitung
Telefonleitung
Stromleitung

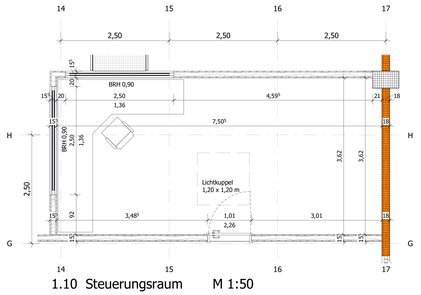

1.10 Steuerungsraum M 1:50

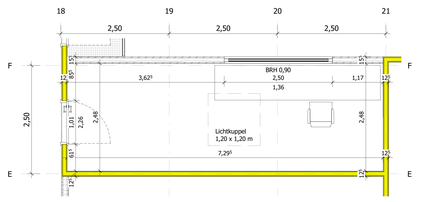

1.11 Steuerungsraum M 1:50

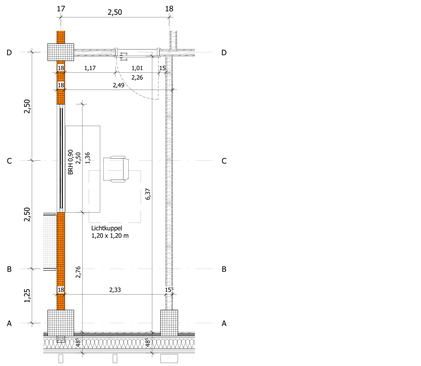

1.16 Steuerungsraum M 1:50

TÜREN - MAßE (Umfassungszarge)

Breiten:
1. flg: 0,76m / 0,885m /
1,01m / 1,135m / 1,26m

Höhen: 2,135m / **2,26m**

Oberlicht

Höhe mit OL z.B.: **2,67m**

Breiten:
1. flg + Seitenteil: 1,51m / 1,76m
2. flg: 2,01m / 2,26m / 2,51m

MATERIALIEN

STB-Fertigteil	Leichtbauwand Lehmbauplatte	harte Dämmung	
Stahlbeton	Leichtbauwand Gipskarton	ARC	weiche Dämmung
Holzrahmenfassade	WC-Trennwand		

BRANDSCHUTZ

E120 ≙ feuerhemmend | E160 ≙ hochfeuerhemmend | E190 ≙ feuerbeständig | BW= Brandwand

WICHTIG:
Die Brandschutzanforderung gilt gem. Brandschutzkonzept. Die Darstellung der Brandschutzanforderung erfolgt durch eine farbige Hervorhebung der Wand.

Index	Datum	Name	Änderung

Bauherrin / Maßnahmenträgerin
Bundesanstalt für Immobilienaufgaben

Maßnahmennummer (PS-Element)

WE-Nummer (Wirtschaftseinheit)

Gebäudeteil-ID

Adresse Bauherrin / Maßnahmenträgerin

Bundesanstalt für Immobilienaufgaben

Ellerstraße 56
53119 Bonn

PROJEKTSTEUERUNG
PD

PD - Berater der öffentlichen Hand GmbH
Friedrichstraße 149
10117 Berlin

TECHNISCHE PL
intecplan

Intecplan Essen GmbH & Co. KG
Friedrich-Ebert-Straße 55
45127 Essen

GENERALPLANUNG
GOLDBECK

ARGE GOLDBECK
Ummeliner Straße 4-6
33649 Bielefeld

NACHUNTERNEHMER

MABNAHME **Errichtung von 10 Einsatztrainingszentren für die Generalzolldirektion**

ETR | RSA | SPH | AAP

LIEGENSCHAFT

BASISPLANUNG
Einsatztrainingsgebäude

ARGE GOLDBECK
Ummeliner Straße 4-6
D-33649 Bielefeld

ENTWURFSPLANUNG

PLANINHALT	Architektur
PLANART	Grundriss
GESCHOSS	Obergeschoss

PROJEKT NR.	LEISTUNGSPHASE	MAßSTAB	INDEX
MN2245 ETR	LPH3	1:100/1:50	O

PLANERSTELLER	DATUM	GEPRÜFT	DATUM
Lozano	13.01.2025		

PLANCODE BUNDESANSTALT FÜR IMMOBILIENAUFGABEN

1 Ländernennung	2 Ortsnennung	3 Gebäude	4 Geschoss	5 Stand	6 Planart	7 Laufende Nr.	8 Index	9 Disziplin	10 Planteil/Variante/Schnittbereich

D85748 _ETR _01 _E _GR _00210 _O _ARC _GES

PLANCODE GOLDBECK

Projektnummer	1 Phase	2 Planer	3 Art	4 Ebene	5 Laufende Nr.	6 Zusatz

MN2245 ETR-3-OP-GR-01-00210

Format: DIN A1 x A0, 1189 x 594 mm

Diese Unterlage ist Eigentum der GOLDBECK GmbH und ist urheberrechtlich geschützt. Sie darf ohne unsere Zustimmung weder vervielfältigt noch Dritten zugänglich gemacht oder für Dritte verwendet werden. Zuwiderhandlungen verpflichten zu Schadenersatz.

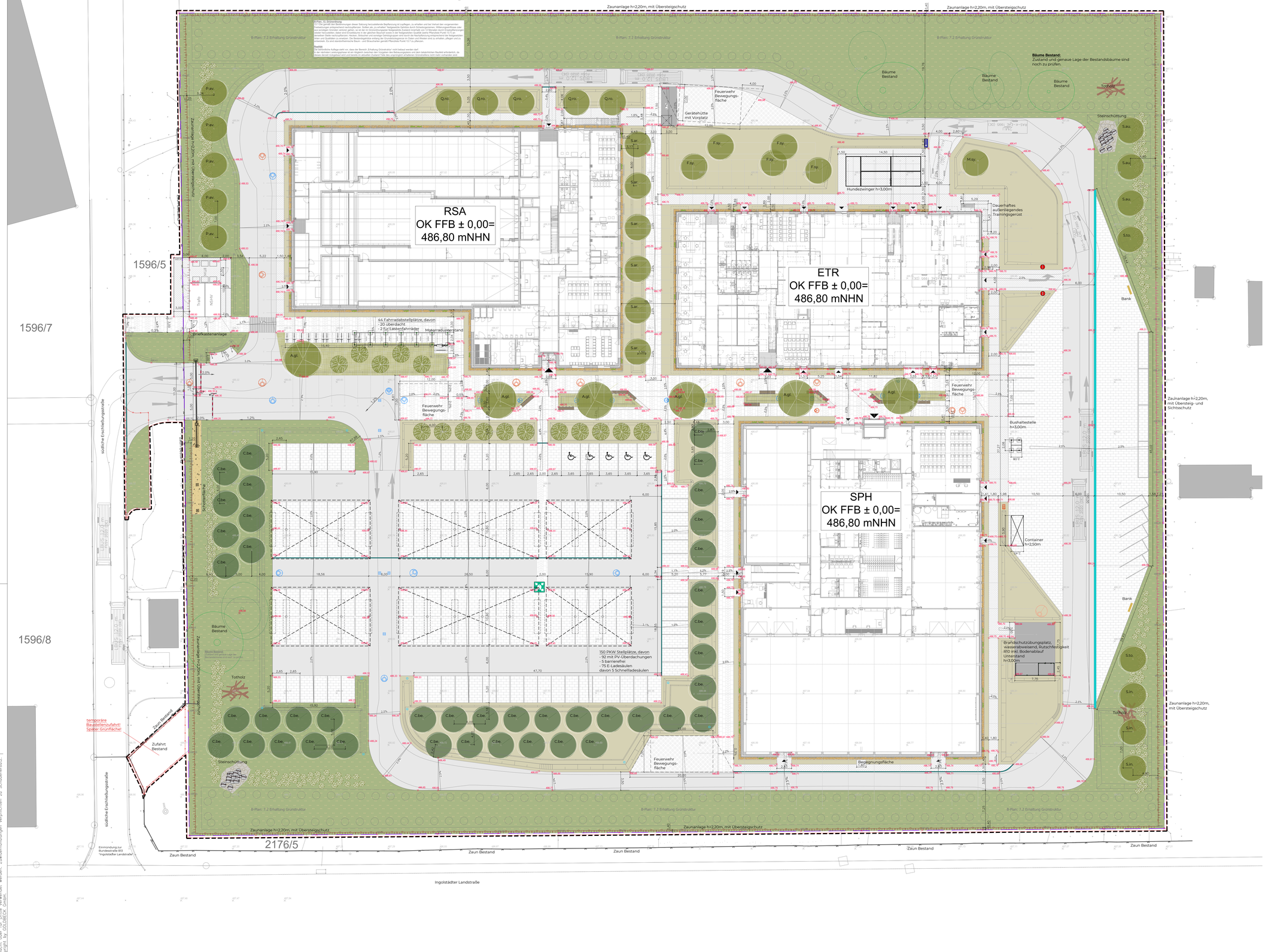

Asphalt
Pflaster
Beton
Natursteinpflaster
Pflaster - Mehrstein
Schotter
Staudenpflanzung
Bodendecker
Strauchpflanzung
Gebrauchsrasen
Wiese
Versickerungsanlage
Hecke, freiwachsend
Sträucher, Solitär
Baum, 1. Ordnung
Baum, 2. Ordnung
Baum, Stellplatz
Steinhaufen
Totholz
3zeilige Pflasterrinne 20/10 im Läuferverband mit Hofablauf 50/30
3zeilige Pflasterpendelrinne 20/10 im Läuferverband mit Hofablauf 50/30 mit 2,5cm Versatz
3zeilige Pflasterpendelrinne 20/10 im Läuferverband mit Hofablauf 50/30 mit 2,0cm Versatz
Kastenrinne, DN100 Klasse B
vorhandener Zaun (nachrichtliche Darstellung!)
geplante Zaunanlage (nachrichtliche Darstellung!)
geplante Zaunanlage mit Sichtschutz, (nachrichtliche Darstellung!)
geplante Zaunanlage mit Übersteigschutz, Höhe 2,20m (nachrichtliche Darstellung!)
geplante Zaunanlage mit Übersteigschutz und Sichtschutz, Höhe 2,20m (nachrichtliche Darstellung!)
Höhe Geländehöhe gemäß Höhenaufmaß
Höhe als Bestand angenommene Deckenhöhen
Höhe Deckenhöhen
Leistungsgrenze GOLDBECK
Baugrenze
Grundstücksgrenze
geplanter Regenwasserschacht (nachrichtliche Darstellung)
geplanter Schmutzwasserschacht (nachrichtliche Darstellung)
geplanter Schmutzwasserschacht Fettabscheider (nachrichtliche Darstellung)
geplanter Schmutzwasserschacht Ölabscheider (nachrichtliche Darstellung)

Pflanzlegende - Laubgehölze

Wuchsordnung	Anzahl	bot. Name	Abk.	dt. Name	Qualität
I	6	Alnus glutinosa	A.gl.	Schwarzerle	H, 3xv, mdB, StU 18-20
II	42	Carpinus betulus 'Fastigiata'	C.be.	Säulen-Hainbuche	H, 3xv, mdB, StU 16-18
I	5	Fagus sylvatica	F.sy.	Rotbuche	H, 3xv, mdB, StU 18-20
III	1	Malus sylvestris	M.sy.	Wildapfel	H, 3xv, mdB, StU 16-18
II	5	Prunus avium	P.av.	Vogelkirsche	H, 3xv, mdB, StU 16-18
I	5	Quercus robur	Q.ro.	Stieleiche	H, 3xv, mdB, StU 18-20
II	3	Sorbus aucuparia	S.au.	Eberesche	H, 3xv, mdB, StU 16-18
II	3	Sorbus intermedia	S.in.	Schwedische Mehlbeere	H, 3xv, mdB, StU 16-18
II	6	Sorbus aria	S.ar.	Mehlbeere	H, 3xv, mdB, StU 16-18
II	2	Sorbus torminalis	S.to.	Elsbeere	H, 3xv, mdB, StU 16-18

GRUNDLAGEN:
- aktueller Planstand Gebäude - siehe Grundrisspläne

Angaben zu Vermesserdaten
Lagebezugssystem: Gauß-Krüger
Lagestatus: LS 100
Höhenbezugssystem: DHHN 2016
Höhenstatus: HS 170

Index	Datum	Name	Änderung

Bauherrin / Maßnahmenträgerin: Bundesanstalt für Immobilienaufgaben
Maßnahmennummer (PS-Element)
WE-Nummer (Wirtschaftseinheit): 134960
Gebäudeteil-ID: G9

Adresse Bauherrin / Maßnahmenträgerin:
Bundesanstalt für Immobilienaufgaben
Ellerstraße 56
53119 Bonn

PROJEKTMANAGEMENT
PD - Berater der öffentlichen Hand GmbH
Friedrichstraße 149
10117 Berlin

TECHNISCHE PL
Loupz GmbH & Co. KG
Friedrich-Ebert-Straße 55
45127 Essen

GENERALPLANUNG
ARGE GOLDBECK
Ummelner Straße 4-6
33649 Bielefeld

NACHUNTERNEHMER

MABNAHME **Errichtung von 11 Einsatztrainingszentren für die Generalzolldirektion**

G3 **ETR** | G1 **RSA** | G2 **SPH** | **AAP**

LIEGENSCHAFT
Ingolstädter Landstraße 100
85748 Garching bei München

BASISPLANUNG
Außenanlagen

GOLDBECK Süd GmbH
Niederlassung München
Anna-Sigmund-Str. 2-4
82061 Neuried

ENTWURFSPLANUNG

PLANINHALT	Außenanlagen		
PLANART	Außenanlagenplan		
GESCHOSS	EG		
PROJEKT NR. MN2245	**LEISTUNGSPHASE** LPH 3	**MABSTAB** 1:250	**INDEX** 0
PLANERSTELLER J. Kroitzsch	**DATUM** 08.12.2025	**GEPRÜFT** -	**DATUM** -

PLANCODE BUNDESANSTALT FÜR IMMOBILIENAUFGABEN

1 WE-Nummer	2 Ges.-Nr.	3 Ges.Teil	4 Geschoss	5 Band	6 Planer	7 Laufende Nr.	10 Index	11 Division	12 Planteil/Variante/Schnittbereich
134960	G9	A	00	E	AU	08450	O	FAN	GES

PLANCODE GOLDBECK

1 Projektnummer	2 Phase	3 Planer	4 Art	5 Ebene	6 Laufende Nr.	7 Zusatz
MN2245-3	TB	FR	XX	08450		

Diese Unterlage ist Eigentum der GOLDBECK GmbH und ist urheberrechtlich geschützt. Sie darf ohne unsere Zustimmung weder vervielfältigt noch Dritten zugänglich gemacht oder für Dritte verwendet werden. Zuwiderhandlungen verpflichten zu Schadenersatz. Copyright by GOLDBECK GmbH